



**MINISTERIO PÚBLICO
PROCURADURÍA GENERAL DE LA NACIÓN
OFICINA DEL CONSEJO DISCIPLINARIO**

Cuadro 1. MOVIMIENTOS DE EXPEDIENTES: DE 1 DE ENERO AL 30 DE NOVIEMBRE DEL 2019.

Movimientos de Expedientes	Total	%
Pendiente al 31 de Diciembre 2018 (a)	10	..
Ingreso	143	..
Egreso	130	85%
En Trámite (1)	23	15%

NOTA: Los 143 expedientes que ingresaron a la Oficina del Consejo Disciplinario, 3 expedientes son de reingreso.

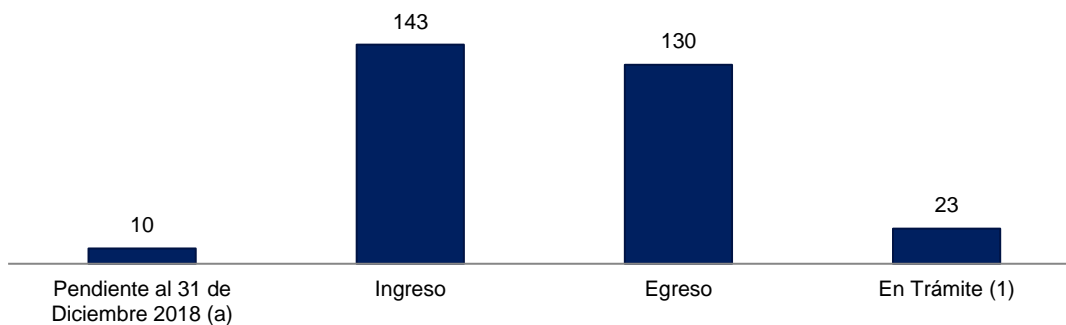
(a) Son expedientes que quedaron en proceso de investigación al 31 de diciembre del 2018.

(1) Son expedientes que se encuentran en proceso de investigación según los términos.

.. Dato no aplica al grupo.

Fuente: Ministerio Público, Oficina del Consejo Disciplinario.

**Gráfica 1. MOVIMIENTOS DE EXPEDIENTES:
DE 1 DE ENERO AL 30 DE NOVIEMBRE DEL 2019.**



Fuente: Ministerio Público, Oficina del Consejo Disciplinario.



**MINISTERIO PÚBLICO
PROCURADURÍA GENERAL DE LA NACIÓN
OFICINA DEL CONSEJO DISCIPLINARIO**

Cuadro 2. TIPOS DE SALIDAS: DE 1 DE ENERO AL 30 NOVIEMBRE DEL 2019.

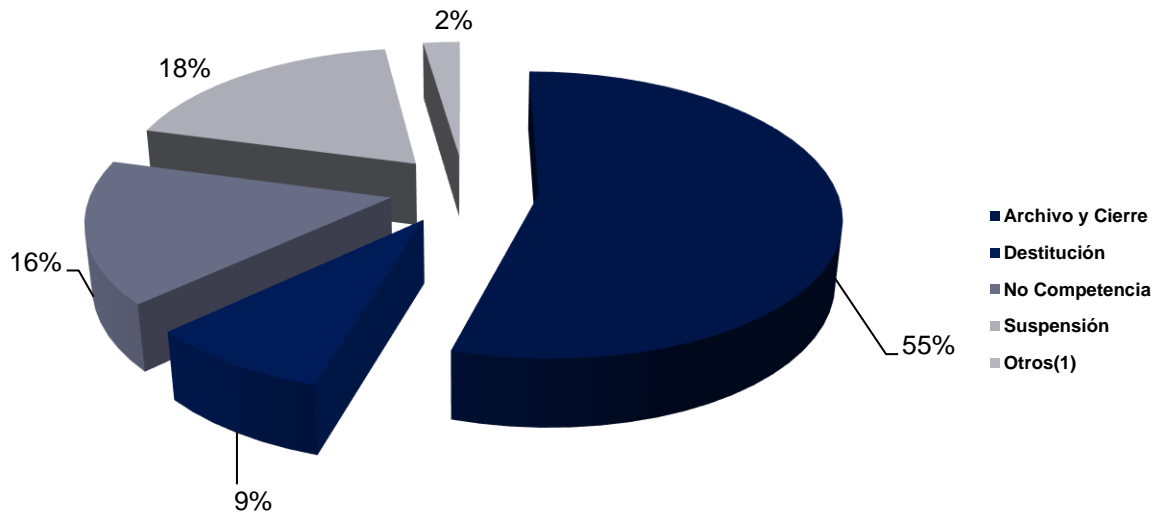
Tipos de Salidas	Número	%
TOTAL	130	100%
Archivo y Cierre	71	55%
Destitución	11	8%
No Competencia	21	16%
Suspensión	24	18%
Otros(1)	3	2%

Nota: El expediente que se le dio salida en el mes de enero, como No Competencia mantiene quince (15) colaboradores; Sin embargo, dos (2) de estos se les removió del cargo. Cabe señalar que la información mostrada en el cuadro 2, son por expedientes.

(1) Se refiere a expedientes que se enviaron a la autoridad nominadora para resolver un incidente; ya sea para acumulación, prescripción o nulidad del proceso, etc.

Fuente: Ministerio Público, Oficina del Consejo Disciplinario.

Gráfica 2. DISTRIBUCIÓN PORCENTUAL DE LAS SALIDAS DE LOS EXPEDIENTES QUE MANTIENE EL CONSEJO DISCIPLINARIO SEGÚN TIPO: DE 1 DE ENERO AL 30 DE NOVIEMBRE DEL 2019.



Fuente: Ministerio Público, Oficina del Consejo Disciplinario.



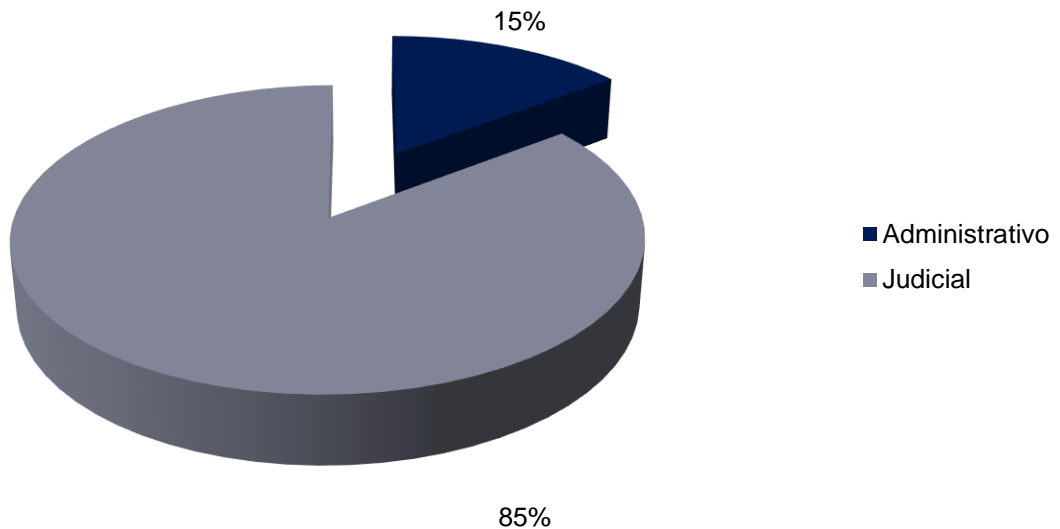
**MINISTERIO PÚBLICO
PROCURADURÍA GENERAL DE LA NACIÓN
OFICINA DEL CONSEJO DISCIPLINARIO**
**Cuadro 3. TIPOS DE COLABORADORES INVESTIGADOS:
DE 1 DE ENERO AL 30 DE NOVIEMBRE DEL 2019.**

Tipos de Colaboradores	Total	%
Total...	184	100%
Administrativo	27	15%
Judicial	157	85%

Nota: El número de entradas no es igual a la cantidad de personas vinculadas; ya que en un mismo caso se pueden investigar a varios colaboradores. Cabe señalar, que no se está contabilizando las personas que están siendo investigadas en los 3 expedientes que reingresaron en el 2019.

Fuente: Ministerio Público, Oficina del Consejo Disciplinario.

Gráfica 3. DISTRIBUCIÓN PORCENTUAL DE LOS COLABORADORES INVESTIGADOS POR EL CONSEJO DISCIPLINARIO SEGÚN TIPO: DE 1 DE ENERO AL 30 DE NOVIEMBRE DEL 2019.



Fuente: Ministerio Público, Oficina del Consejo Disciplinario.



**MINISTERIO PÚBLICO
 PROCURADURÍA GENERAL DE LA NACIÓN
 OFICINA DEL CONSEJO DISCIPLINARIO**

**Cuadro 4. NÚMERO DE COLABORADORES INVESTIGADOS, POR SEXO, SEGÚN
 CARGO: DE 1 DE ENERO AL 30 DE NOVIEMBRE DEL 2019.**

Cargos de los Colaboradores	Total	Sexo		En Averiguación
		Femenino	Masculino	
Total....	184	102	74	8
Analista	2	-	2	-
Asistentes Operativos	21	16	5	-
CCJ	1	-	1	-
Citador	1	1	-	-
Conductores	13	-	13	-
Coordinación	1	-	1	-
Escribiente I	1	-	1	-
Fiscales Adjuntos	47	34	13	-
Fiscales de Circuito	46	29	17	-
Fiscales Superiores	5	2	3	-
Inspectores	6	-	6	-
Oficial Mayor	4	2	2	-
Oficinista	1	1	-	-
Personeros	15	8	7	-
Psicólogos	2	1	1	-
Registro y Reparto	1	1	-	-
Secretarias	5	5	-	-
Subdirectora	1	1	-	-
Sin Individualizar	11	1	2	8

NOTA: La información mostrada es por colaborador.

(-) Cantidad en cero

Fuente: Ministerio Público, Oficina del Consejo Disciplinario.



**MINISTERIO PÚBLICO
 PROCURADURÍA GENERAL DE LA NACIÓN
 OFICINA DEL CONSEJO DISCIPLINARIO**

Cuadro 5. NÚMERO DE COLABORADORES INVESTIGADOS, POR SEXO, SEGÚN RANGO DE EDAD: DE 1 DE ENERO AL 30 DE NOVIEMBRE DEL 2019.

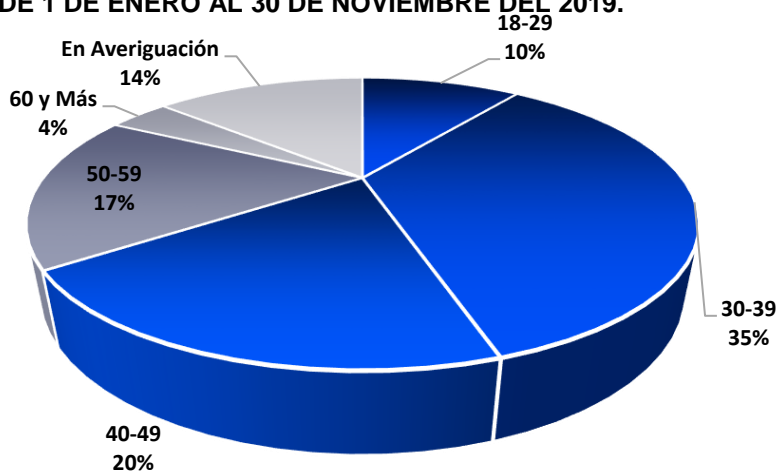
Rango de Edad de los Colaboradores	Total	Sexo		En Averiguación
		Femenino	Masculino	
Total....	184	102	74	8
18-29	19	11	8	-
30-39	64	43	21	-
40-49	37	18	19	-
50-59	32	19	13	-
60 y Más	7	3	4	-
En Averiguación	25	8	9	8

NOTA: La información mostrada es por colaborador.

(-) Cantidad en cero

Fuente: Ministerio Público, Oficina del Consejo Disciplinario.

Gráfica 5. DISTRIBUCIÓN PORCENTUAL DE LOS COLABORADORES INVESTIGADOS, SEGÚN RANGO DE EDAD: DE 1 DE ENERO AL 30 DE NOVIEMBRE DEL 2019.



Fuente: Ministerio Público, Oficina del Consejo Disciplinario.



**MINISTERIO PÚBLICO
 PROCURADURÍA GENERAL DE LA NACIÓN
 OFICINA DEL CONSEJO DISCIPLINARIO**

**Cuadro 6. NÚMERO DE COLABORADORES INVESTIGADOS, SEGÚN PROVINCIA:
 DE 1 DE ENERO AL 30 DE NOVIEMBRE DEL 2019.**

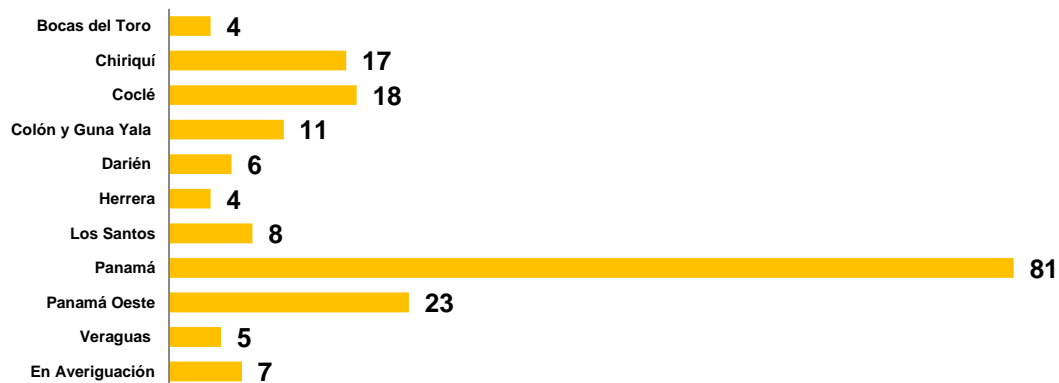
Provincia	Total	Porcentaje
Total....	184	101%
Bocas del Toro	4	2%
Chiriquí	17	9%
Coclé	18	10%
Colón y Guna Yala	11	6%
Darién	6	3%
Herrera	4	2%
Los Santos	8	4%
Panamá	81	44%
Panamá Oeste	23	13%
Veraguas	5	4%
En Averiguación	7	4%

NOTA: La información mostrada es por colaborador.

(-) Cantidad en cero

Fuente: Ministerio Público, Oficina del Consejo Disciplinario.

**Gráfica 6. NÚMERO DE COLABORADORES INVESTIGADOS SEGÚN
 PROVINCIA: DE 1 DE ENERO AL 30 DE NOVIEMBRE DEL 2019.**



Fuente: Ministerio Público, Oficina del Consejo Disciplinario.



**MINISTERIO PÚBLICO
PROCURADURÍA GENERAL DE LA NACIÓN
OFICINA DEL CONSEJO DISCIPLINARIO**

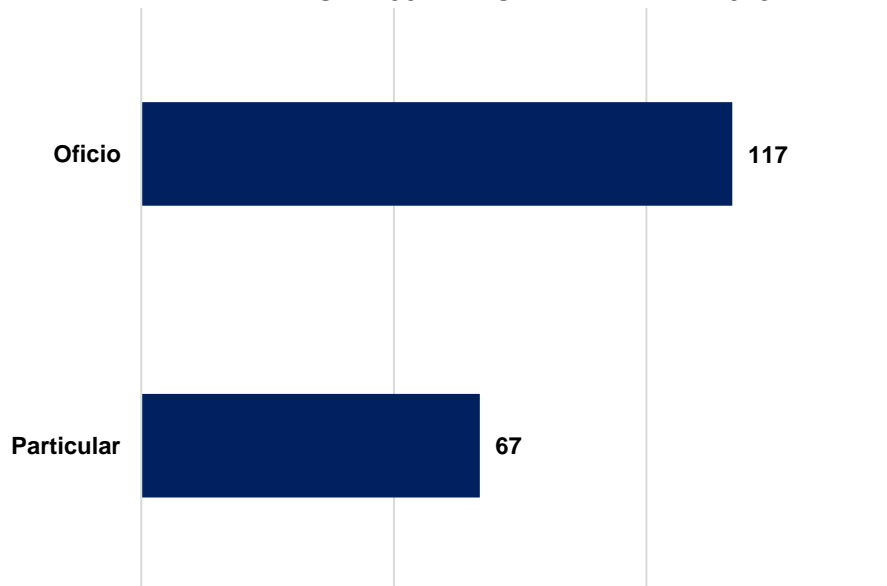
Cuadro 7. NÚMERO DE COLABORADORES INVESTIGADOS, SEGÚN TIPO DE DENUNCIA: DE 1 DE ENERO AL 30 DE NOVIEMBRE DEL 2019.

Tipo de Denuncia	Total	Porcentaje
Total....	184	100%
Oficio	117	64%
Particular	67	36%

NOTA: La información mostrada es por colaborador.

Fuente: Ministerio Público, Oficina del Consejo Disciplinario.

**Gráfica 7. NÚMERO DE COLABORADORES INVESTIGADOS,
POR TIPO DENUNCIA:
DE 1 DE ENERO AL 30 DE NOVIEMBRE DEL 2019.**



Fuente: Ministerio Público, Oficina del Consejo Disciplinario.



**MINISTERIO PÚBLICO
 PROCURADURÍA GENERAL DE LA NACIÓN
 OFICINA DEL CONSEJO DISCIPLINARIO**

Cuadro 8. NÚMERO DE COLABORADORES INVESTIGADOS, POR RANGO DE TIEMPO EN EL PUESTO DONDE REALIZA LA FALTA, SEGÚN RANGO DE TIEMPO DE LABOR EN LA INSTITUCIÓN: DE 1 DE ENERO AL 30 DE NOVIEMBRE DEL 2019.

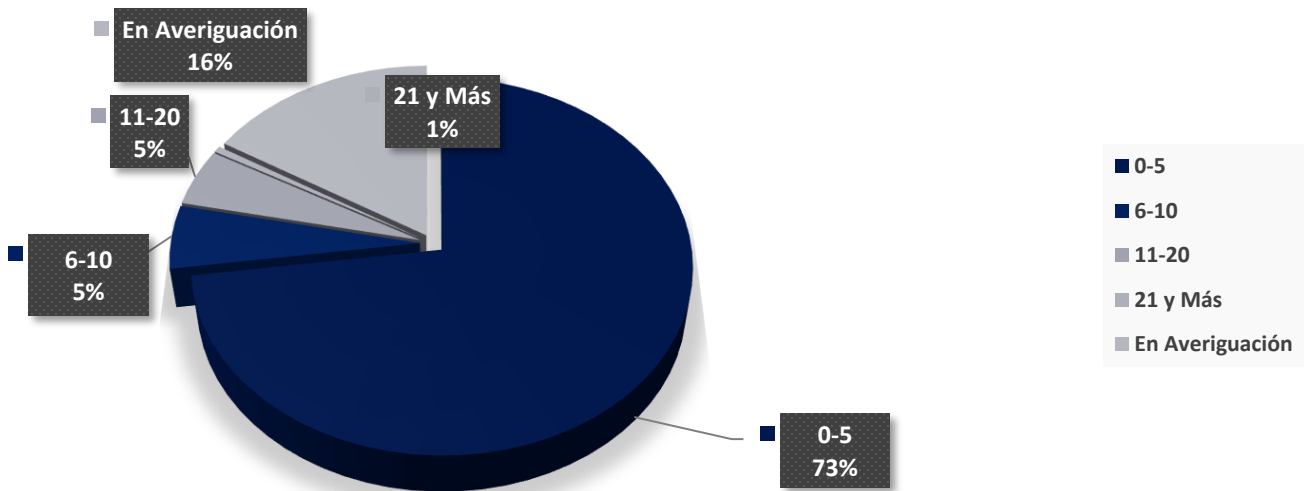
Rango de Tiempo en la Institución	Total	Rango de Tiempo en el Puesto donde Realiza la Falta				
		0-5	6-10	11-20	21 y Más	En Averiguación
Total....	184	134	10	9	1	30
0-5	56	54	1	-	-	1
6-10	30	23	7	-	-	-
11-20	41	32	1	8	-	-
21 y Más	29	25	1	1	1	1
En Averiguación	28	-	-	-	-	28

NOTA: La información mostrada es por colaborador.

(-) Cantidad en cero

Fuente: Ministerio Público, Oficina del Consejo Disciplinario.

Gráfica 8. DISTRIBUCIÓN PORCENTUAL DE LOS COLABORADORES INVESTIGADOS, SEGÚN RANGO DE TIEMPO DE LABOR EN LA INSTITUCIÓN, POR RANGO DE TIEMPO EN EL PUESTO DONDE REALIZA LA FALTA: DE 1 DE ENERO AL 30 DE NOVIEMBRE DEL 2019.



Fuente: Ministerio Público, Oficina del Consejo Disciplinario.



**MINISTERIO PÚBLICO
 PROCURADURÍA GENERAL DE LA NACIÓN
 OFICINA DEL CONSEJO DISCIPLINARIO**

Cuadro 9. NÚMERO DE COLABORADORES INVESTIGADOS, POR ÁREA DE TRABAJO, SEGÚN PROVINCIA: DE 1 DE ENERO AL 30 DE NOVIEMBRE DEL 2019.

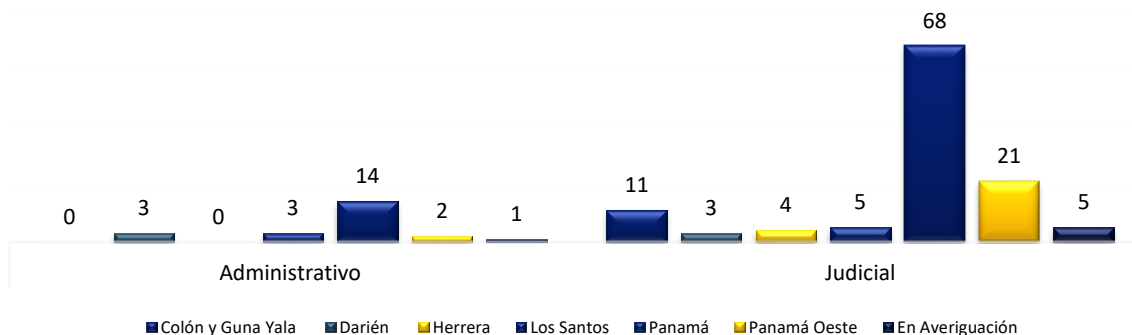
Provincia	Total	Tipo de Colaborador	
		Administrativo	Judicial
Total....	184	27	157
Bocas Del Toro	4	-	4
Chiriquí	17	-	17
Coclé	18	1	17
Colón y Guna Yala	11	-	11
Darién	6	3	3
Herrera	4	-	4
Los Santos	8	3	5
Panamá	82	14	68
Panamá Oeste	23	2	21
Veraguas	5	3	2
En Averiguación	6	1	5

NOTA: La información mostrada es por colaborador.

(-) Cantidad en cero

Fuente: Ministerio Público, Oficina del Consejo Disciplinario.

Gráfica 9. NÚMERO DE COLABORADORES INVESTIGADOS, POR ÁREA DE TRABAJO, SEGÚN PROVINCIA: DE 1 DE ENERO AL 30 DE NOVIEMBRE DEL 2019.



Fuente: Ministerio Público, Oficina del Consejo Disciplinario.



**MINISTERIO PÚBLICO
 PROCURADURÍA GENERAL DE LA NACIÓN
 OFICINA DEL CONSEJO DISCIPLINARIO**

Cuadro 10. TIPOS DE SALIDAS DE LOS EXPEDIENTES POR COLABORADOR, POR DECISIÓN DEL CASO, SEGÚN MIEMBRO SUSTANCIADOR QUE LO INVESTIGA: DE 1 DE ENERO AL 30 DE NOVIEMBRE DEL 2019.

Sustanciador	Total	Decisión del Caso				
		Archivo y Cierre	Destitución	No Competencia	Suspensión	Otros(1)
Total....	182	93	13	40	30	6
A.A.CH	27	16	1	4	5	1
J.C.D.H	30	17	1	4	8	-
R.R.C	36	18	3	6	8	1
S.G.D.E	36	25	1	6	4	-
Y.C.S	53	17	7	20	5	4

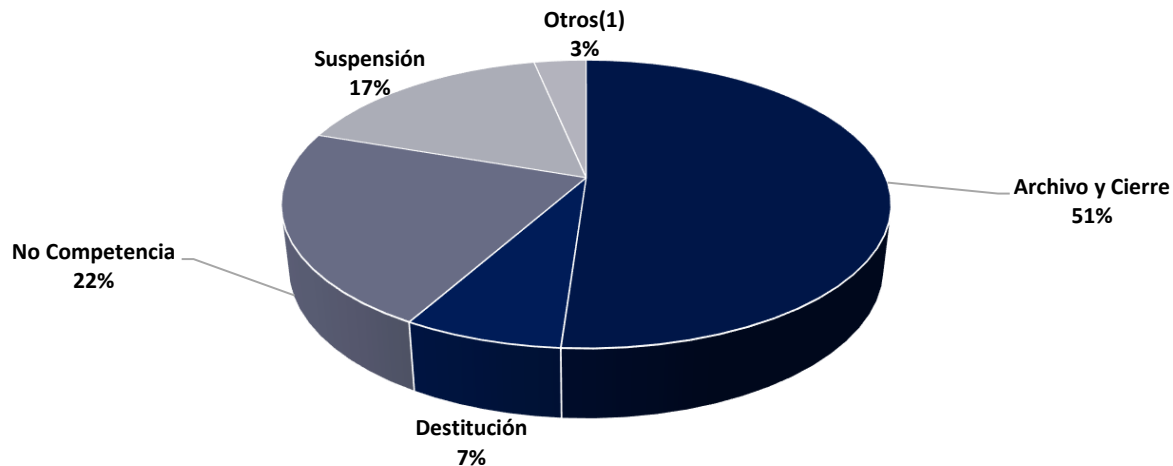
NOTA: La información mostrada es por colaborador.

(-) Cantidad en cero

(1) Se refiere a expedientes que se enviaron a la autoridad nominadora para resolver un incidente; ya sea para acumulación, prescripción o nulidad del proceso, etc.

Fuente: Ministerio Público, Oficina del Consejo Disciplinario.

Gráfica 10. DISTRIBUCIÓN PORCENTUAL DE LOS TIPOS DE SALIDAS DE LOS EXPEDIENTES POR COLABORADOR, SEGÚN MIEMBRO SUSTANCIADOR QUE LO INVESTIGA, POR DECISIÓN DEL CASO DE 1 DE ENERO AL 30 DE NOVIEMBRE DEL



Fuente: Ministerio Público, Oficina del Consejo Disciplinario.