



MINISTERIO PÚBLICO
PROCURADURÍA GENERAL DE LA NACIÓN

Cuadro 1. NÚMERO DE DENUNCIAS RECEPTADAS EN EL SISTEMA PENAL ACUSATORIO DE HECHOS DELICTIVOS OCURRIDOS EN EL TERCER DISTRITO JUDICIAL DE PANAMÁ, POR TIPO DE INGRESO, SEGÚN UNIDAD RECEPTORA: DEL 1 AL 30 DE JUNIO DE 2019. (P)

| Unidad Receptora | Total... | Tipo de Ingreso | | |
|--|-------------------|-------------------|-------------------|------------------|
| | | Denuncia | Oficio | Querella |
| TOTAL... | <u>985</u> | <u>607</u> | <u>342</u> | <u>36</u> |
| Unidades Receptoras de Chiriquí | <u>707</u> | <u>442</u> | <u>232</u> | <u>33</u> |
| Sede Principal de Chiriquí | <u>214</u> | 123 | 72 | 19 |
| Unidad Receptora de Drogas | <u>40</u> | 1 | 39 | - |
| Unidad Receptora de Familia | <u>76</u> | 66 | 9 | 1 |
| Personerías | <u>372</u> | 248 | 111 | 13 |
| Otras Unidades Receptoras de Chiriquí | <u>5</u> | 4 | 1 | - |
| Unidades Receptoras de Bocas del Toro | <u>278</u> | <u>165</u> | <u>110</u> | <u>3</u> |
| Sede Principal de Bocas del Toro | <u>221</u> | 134 | 85 | 2 |
| Unidad Receptora de Drogas | <u>8</u> | 0 | 8 | - |
| Personerías | <u>47</u> | 30 | 16 | 1 |
| Otras Unidades Receptoras de Bocas del Toro | <u>2</u> | 1 | 1 | - |

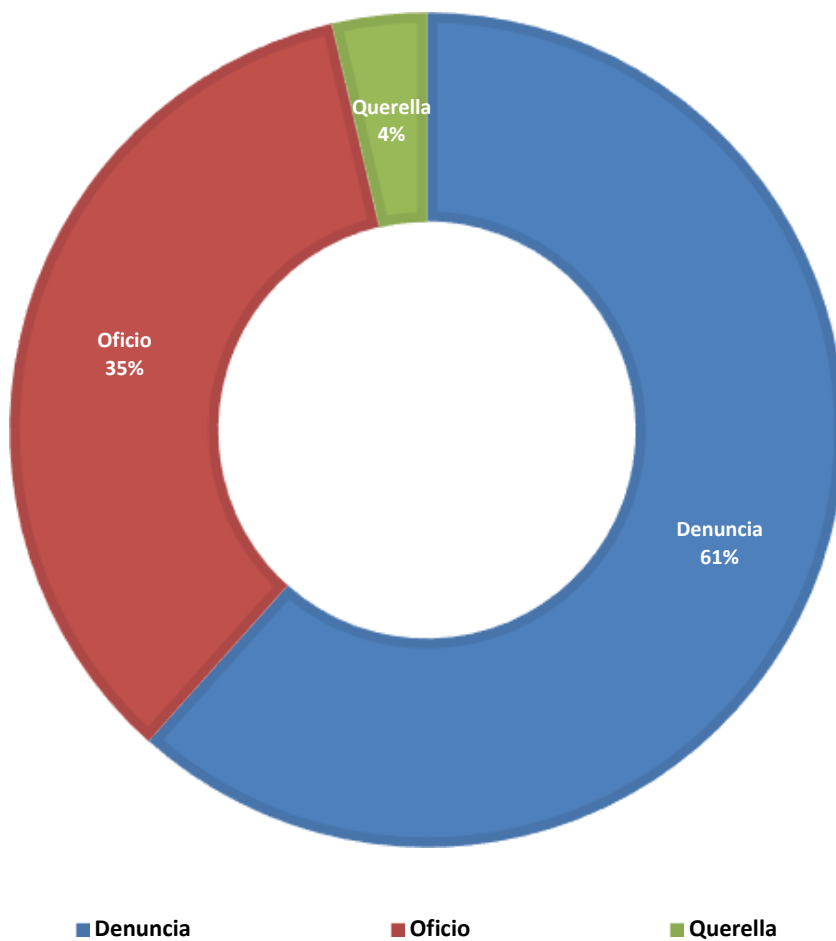
NOTA: Las noticias criminales presentadas corresponden al lugar de ocurrencia del hecho.

(-) Cantidad en cero

(P) Cifras preliminares.

Fuente: Centro de Estadísticas, Unidad Regional de Chiriquí y Bocas del Toro. Plataforma del Sistema Penal Acusatorio.

Gráfica: 1. DISTRIBUCIÓN PORCENTUAL DE LAS DENUNCIAS RECEPTADAS EN EL SISTEMA PENAL ACUSATORIO DE HECHOS DELICTIVOS OCURRIDOS EN EL TERCER DISTRITO JUDICIAL DE PANAMÁ, POR TIPOS DE INGRESOS: DEL 1 AL 30 DE JUNIO DE 2019. (P)



Fuente: Centro de Estadísticas, Ministerio Público, Unidad Regional de Chiriquí y Bocas del Toro, Plataforma del Sistema



MINISTERIO PÚBLICO
PROCURADURÍA GENERAL DE LA NACIÓN

Cuadro 2. NÚMERO DE DENUNCIAS RECEPTADAS EN EL SISTEMA PENAL ACUSATORIO DE HECHOS DELICTIVOS OCURRIDOS EN EL TERCER DISTRITO JUDICIAL DE PANAMÁ, POR CIRCUITO JUDICIAL, SEGÚN DELITOS GENÉRICOS: DEL 1 AL 30 DE JUNIO DE 2019. (P)

| Delitos Genéricos | Total... | | Circuito Judicial | |
|---|------------|-------------|-------------------|----------------|
| | Número | Porcentaje | Chiriquí | Bocas del Toro |
| TOTAL... | 985 | 100% | 707 | 278 |
| Título I - Delitos contra la Vida y la Integridad Personal | <u>144</u> | 15% | 93 | 51 |
| Título II - Delitos contra la Libertad | <u>27</u> | 3% | 25 | 2 |
| Título III - Delitos contra la Libertad e Integridad Sexual | <u>125</u> | 13% | 75 | 50 |
| Título IV - Delitos contra el Honor de la Persona Natural | <u>10</u> | 1% | 9 | 1 |
| Título V - Delitos contra el Orden Jurídico Familiar y el Estado Civil | <u>266</u> | 27% | 184 | 82 |
| Título VI - Delitos contra el Patrimonio Económico | <u>215</u> | 22% | 168 | 47 |
| Título VII - Delitos contra el Orden Económico | <u>15</u> | 2% | 15 | - |
| Título VIII - Delitos contra la Seguridad Jurídica de los Medios Electrónicos | <u>0</u> | 0% | - | - |
| Título IX - Delitos contra la Seguridad Colectiva | <u>136</u> | 14% | 100 | 36 |
| Título X - Delitos contra la Administración Pública | <u>15</u> | 2% | 11 | 4 |
| Título XI - Delitos contra la Fe Pública | <u>16</u> | 2% | 15 | 1 |
| Título XII - Delitos contra la Administración de Justicia | <u>13</u> | 1% | 10 | 3 |
| Título XIII - Delitos contra el Ambiente y el Ordenamiento Territorial | <u>3</u> | 0% | 2 | 1 |
| Título XIV - Delitos contra la Personalidad Jurídica del Estado | <u>0</u> | 0% | - | - |
| Título XV - Delitos contra la Humanidad | <u>0</u> | 0% | - | - |

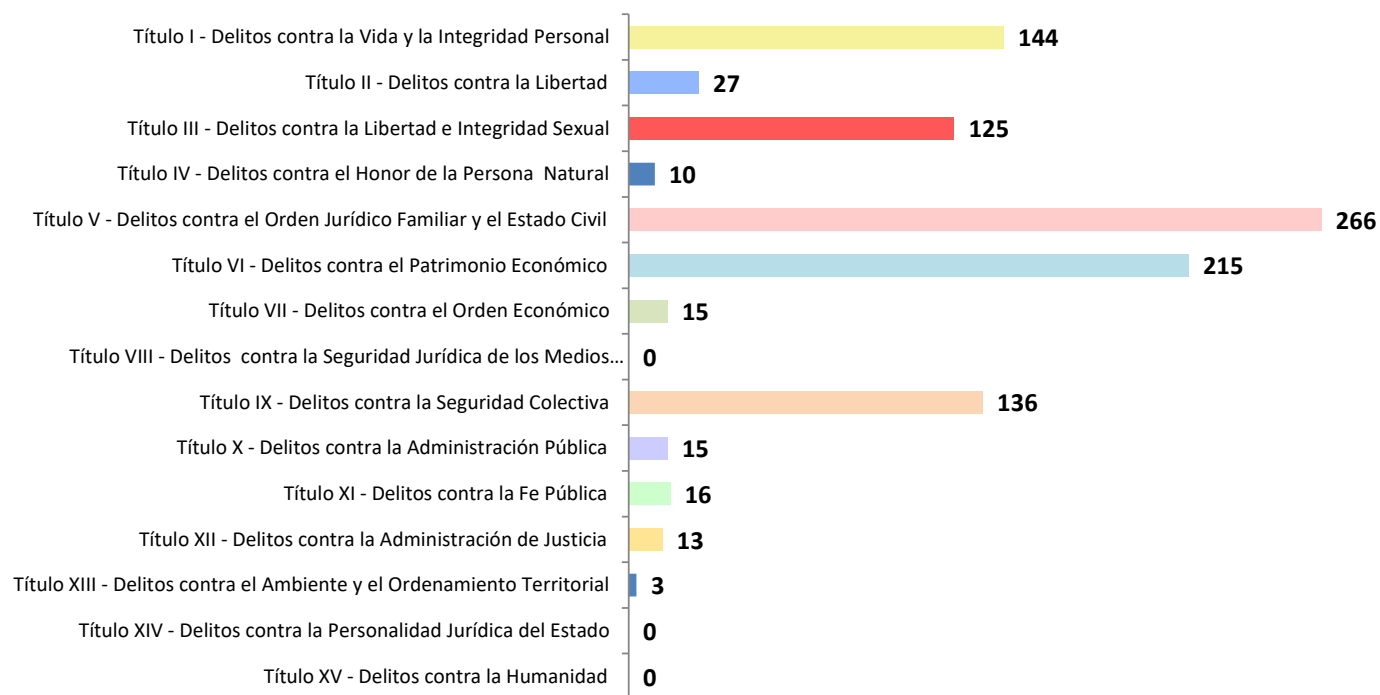
NOTA: Las noticias criminales presentadas corresponden al lugar de ocurrencia del hecho.

(-) Cantidad en cero

(P) Cifras preliminares.

Fuente: Centro de Estadísticas, Unidad Regional de Chiriquí y Bocas del Toro. Plataforma del Sistema Penal Acusatorio.

Gráfica 2. DISTRIBUCIÓN DE LAS DENUNCIAS RECEPTADAS EN EL SISTEMA PENAL ACUSATORIO DE HECHOS DELICTIVOS OCURRIDOS EN EL TERCER DISTRITO JUDICIAL DE PANAMÁ, SEGÚN DELITOS GENÉRICOS: DEL 1 AL 30 DE JUNIO DE 2019. (P)



(P) Cifras preliminares.

Fuente: Centro de Estadísticas, Ministerio Público, Unidad Regional de Chiriquí y Bocas del Toro, Plataforma del Sistema Penal Acusatorio.



MINISTERIO PÚBLICO
PROCURADURÍA GENERAL DE LA NACIÓN

**Cuadro 3. DISTRIBUCIÓN DE LAS DENUNCIAS RECEPTADAS EN EL SISTEMA PENAL ACUSATORIO
EN EL TERCER DISTRITO JUDICIAL DE PANAMÁ, POR CIRCUITO JUDICIAL,
SEGÚN EL TURNO EN QUE SE REGISTRA LA DENUNCIA: DEL 1 AL 30 DE JUNIO DE 2019. (P)**

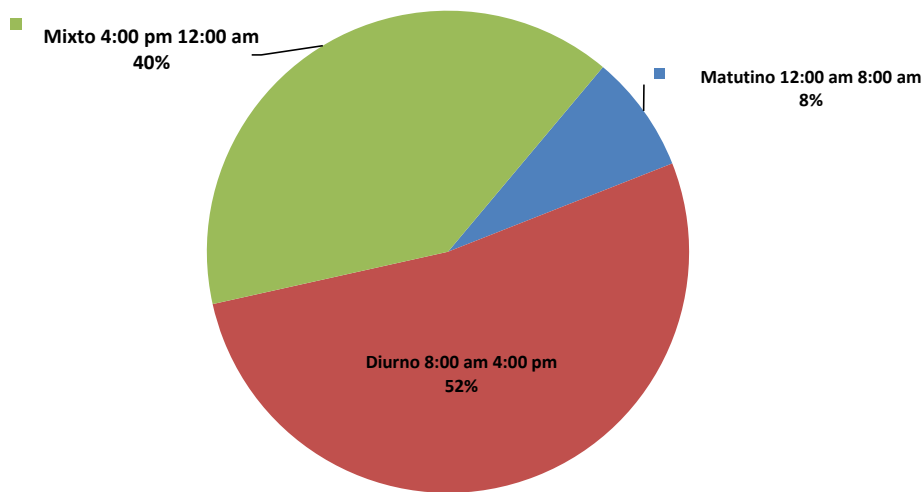
| Turno en que se registra la denuncia | Total... | | Círculo Judicial | |
|--------------------------------------|------------|-------------|------------------|----------------|
| | Número | Porcentaje | Chiriquí | Bocas del Toro |
| TOTAL... | 985 | 100% | 707 | 278 |
| Matutino 12:00 am 8:00 am | 78 | 8% | 47 | 31 |
| Diurno 8:00 am 4:00 pm | 517 | 52% | 381 | 136 |
| Mixto 4:00 pm 12:00 am | 390 | 40% | 279 | 111 |

NOTA: Las noticias criminales presentadas corresponden al lugar de ocurrencia del hecho.

(P) Cifras preliminares.

Fuente: Centro de Estadísticas, Ministerio Público, Unidad Regional de Chiriquí y Bocas del Toro, Plataforma del Sistema Penal Acusatorio.

**Gráfica 3. DISTRIBUCIÓN PORCENTUAL DE LAS DENUNCIAS RECEPTADAS
EN EL SISTEMA PENAL ACUSATORIO EN EL TERCER DISTRITO JUDICIAL DE PANAMÁ,
SEGÚN TURNO EN QUE SE REGISTRA LA DENUNCIA:
DEL 1 AL 30 DE JUNIO 2019. (P)**



(P) Cifras preliminares.

Fuente: Centro de Estadísticas, Ministerio Público, Unidad Regional de Chiriquí y Bocas del Toro, Plataforma del Sistema Penal Acusatorio.



MINISTERIO PÚBLICO
PROCURADURÍA GENERAL DE LA NACIÓN
Cuadro 4. DISTRIBUCIÓN DE LAS DENUNCIAS RECEPTADAS
EN EL SISTEMA PENAL ACUSATORIO EN EL TERCER DISTRITO JUDICIAL DE PANAMÁ,
POR CIRCUITO JUDICIAL, SEGÚN DÍA DE LA SEMANA:
DEL 1 AL 30 DE JUNIO DE 2019. (P)

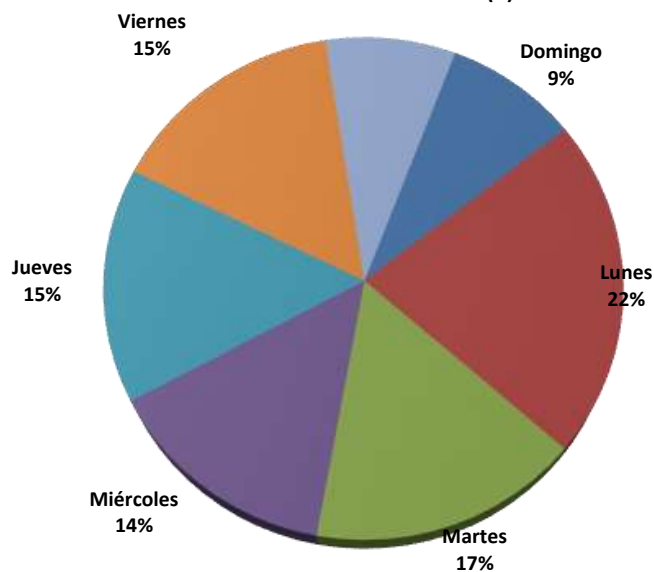
| Día de la semana | Total... | | Circuito Judicial | |
|------------------|------------|-------------|-------------------|----------------|
| | Número | Porcentaje | Chiriquí | Bocas del Toro |
| TOTAL... | 985 | 100% | 707 | 278 |
| Domingo | 85 | 9% | 64 | 21 |
| Lunes | 216 | 22% | 153 | 63 |
| Martes | 162 | 16% | 101 | 61 |
| Miércoles | 141 | 14% | 97 | 44 |
| Jueves | 149 | 15% | 113 | 36 |
| Viernes | 150 | 15% | 115 | 35 |
| Sábado | 82 | 8% | 64 | 18 |

NOTA: Las noticias criminales presentadas corresponden al lugar de ocurrencia del hecho.

(P) Cifras preliminares.

Fuente: Centro de Estadísticas, Ministerio Público, Unidad Regional de Chiriquí y Bocas del Toro, Plataforma del Sistema Penal Acusatorio.

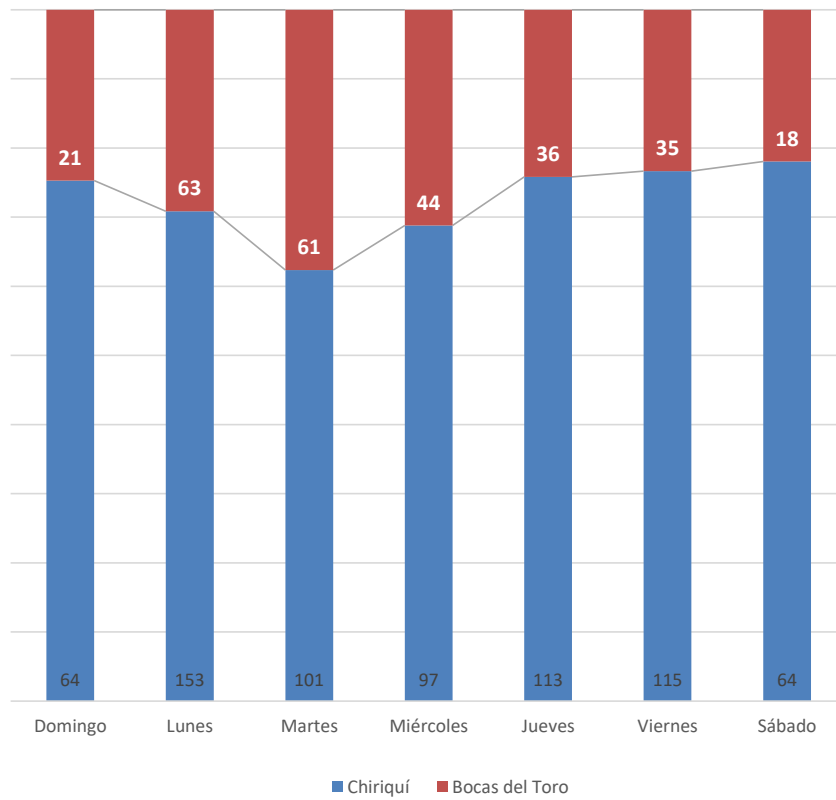
Gráfica 4. DISTRIBUCIÓN PORCENTUAL
DE LAS DENUNCIAS RECEPTADAS EN EL SISTEMA PENAL ACUSATORIO
EN EL TERCER DISTRITO JUDICIAL DE PANAMÁ, SEGÚN DÍA
DE LA SEMANA
DEL 1 AL 30 DE JUNIO DE 2019. (P)



(P) Cifras preliminares.

Fuente: Centro de Estadísticas, Ministerio Público, Unidad Regional de Chiriquí y Bocas del Toro, Plataforma del Sistema Penal Acusatorio.

Gráfica 5. DISTRIBUCIÓN DE LAS DENUNCIAS RECEPTADAS EN EL SISTEMA PENAL ACUSATORIO EN EL TERCER DISTRITO JUDICIAL DE PANAMÁ, POR CIRCUITO JUDICIAL, SEGÚN DÍA DE LA SEMANA: DEL 1 AL 30 DE JUNIO DE 2019.(P)



(P) Cifras preliminares.

Fuente: Centro de Estadísticas, Ministerio Público, Unidad Regional de Chiriquí y Bocas del Toro. Plataforma del Sistema Penal



MINISTERIO PÚBLICO
PROCURADURÍA GENERAL DE LA NACIÓN

Cuadro 5. NÚMERO DE DENUNCIAS RECEPTADAS EN EL SISTEMA PENAL ACUSATORIO DE HECHOS DELICTIVOS OCURRIDOS EN EL TERCER DISTRITO JUDICIAL DE PANAMÁ, SEGÚN PROVINCIA Y/O COMARCA, Y DISTRITO: DEL 1 AL 30 DE JUNIO DE 2019. (P)

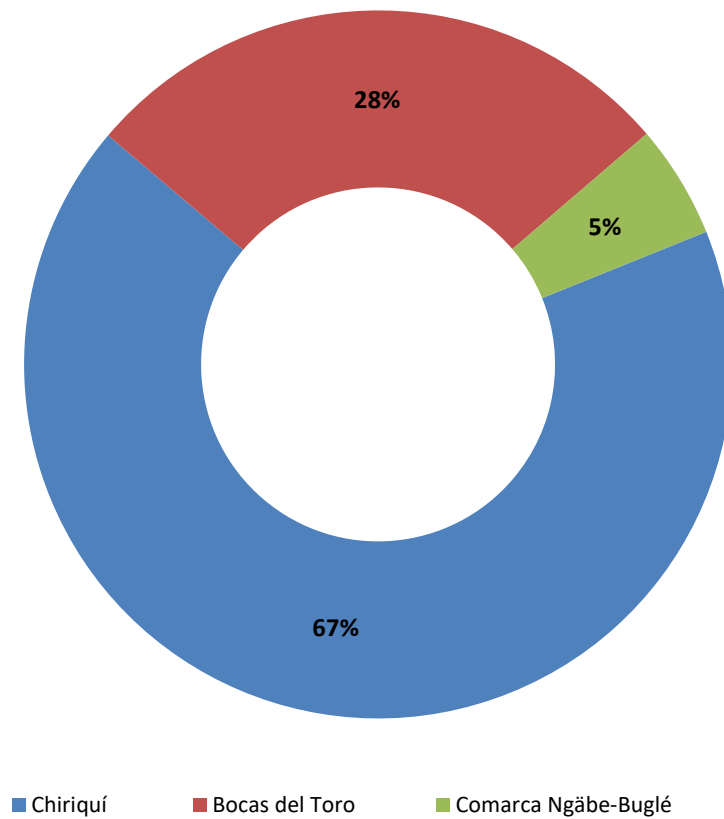
| Provincia y/o Comarca, y Distrito | Número | Porcentaje |
|-----------------------------------|-------------------|--------------------|
| TOTAL... | <u>985</u> | <u>100%</u> |
| Chiriquí | <u>663</u> | <u>67%</u> |
| Alanje | 17 | 2% |
| Barú | 90 | 9% |
| Boquerón | 24 | 2% |
| Boquete | 31 | 3% |
| Bugaba | 118 | 12% |
| David | 270 | 27% |
| Dolega | <u>38</u> | 4% |
| Gualaca | 6 | 1% |
| Remedios | 11 | 1% |
| Renacimiento | 17 | 2% |
| San Félix | 18 | 2% |
| San Lorenzo | 6 | 1% |
| Tolé | <u>17</u> | 60% |
| Bocas del Toro | <u>271</u> | <u>28%</u> |
| Bocas Del Toro | 38 | 4% |
| Changuinola | 218 | 22% |
| Chiriquí Grande | 15 | 2% |
| Comarca Ngäbe-Buglé | <u>51</u> | <u>5%</u> |
| Besiko | <u>13</u> | 1% |
| Mironó | <u>7</u> | 2% |
| Muna | 9 | 1% |
| Nole Duima | 10 | 1% |
| Ñurum | <u>5</u> | 0% |
| Kankintú | 1 | 0% |
| Kusapín | 6 | 0% |

NOTA: Las noticias criminales presentadas corresponden al lugar de ocurrencia del hecho.

(P) Cifras preliminares.

Fuente: Centro de Estadísticas, Ministerio Público, Unidad Regional de Chiriquí y Bocas del Toro, Plataforma del Sistema Penal Acusatorio.

Gráfica 6. DISTRIBUCIÓN PORCENTUAL DE LAS DENUNCIAS RECEPTADAS EN EL SISTEMA PENAL ACUSATORIO EN EL TERCER DISTRITO JUDICIAL DE PANAMÁ, SEGÚN PROVINCIA Y COMARCA: DEL 1 AL 30 DE JUNIO DE 2019. (P)



(P) Cifras preliminares.
Fuente: Centro de Estadísticas, Ministerio Público, Unidad Regional de Chiriquí y Bocas del Toro, Plataforma del Sistema Penal Acusatorio.



MINISTERIO PÚBLICO
PROCURADURÍA GENERAL DE LA NACIÓN

Cuadro 6. NÚMERO DE AUDIENCIAS REALIZADAS EN EL SISTEMA PENAL ACUSATORIO EN EL TERCER DISTRITO JUDICIAL DE PANAMÁ, POR CIRCUITO JUDICIAL, SEGÚN TIPO DE AUDIENCIA: DEL 1 AL 30 DE JUNIO DE 2019. (P)

| Tipo de Audiencia | Total... | | Circuito Judicial | |
|---|--------------------|--------------------|-------------------|-------------------|
| | Número | Porcentaje | Chiriquí | Bocas del Toro |
| TOTAL... | <u>1170</u> | <u>100%</u> | <u>858</u> | <u>312</u> |
| Audiencia de Control | <u>37</u> | <u>3%</u> | 33 | 4 |
| Audiencia de Incautación de Datos | <u>26</u> | <u>2%</u> | 21 | 5 |
| Audiencia de Disposición de Evidencia | <u>7</u> | <u>1%</u> | 5 | 2 |
| Audiencia de Legalización de Aprehesión (1) | <u>88</u> | <u>8%</u> | 82 | 6 |
| Audiencia de Formulación de Imputación | <u>216</u> | <u>18%</u> | 157 | 59 |
| Audiencia de Solicitud de Medida Cautelar | <u>97</u> | <u>8%</u> | 78 | 19 |
| Audiencia de Reemplazo de Medida Cautelar | <u>6</u> | <u>1%</u> | 5 | 1 |
| Audiencia Medidas de Protección | <u>1</u> | <u>0%</u> | - | 1 |
| Audiencia de Prueba Anticipada | <u>10</u> | <u>1%</u> | 9 | 1 |
| Audiencia de Desistimiento | <u>4</u> | <u>0%</u> | 4 | - |
| Audiencia de Validación de Acuerdo | <u>62</u> | <u>5%</u> | 37 | 25 |
| Audiencia de Acusación/ Para el Acuerdo de Pena etc. | <u>11</u> | <u>1%</u> | 5 | 6 |
| Audiencia de Suspensión del Proceso Sujeto a Condiciones (2) | <u>88</u> | <u>8%</u> | 49 | 39 |
| Audiencia de Derivación a Mediación | <u>33</u> | <u>3%</u> | 30 | 3 |
| Audiencia de Validación de Acuerdo de Mediación (3) | <u>20</u> | <u>2%</u> | 17 | 3 |
| Audiencia de Acumulación de Casos | <u>3</u> | <u>0%</u> | 2 | 1 |
| Audiencia de Criterio de Oportunidad | <u>0</u> | <u>0%</u> | - | - |
| Audiencia de Afectación de Derechos | <u>11</u> | <u>1%</u> | 7 | 4 |
| Audiencia de Secuestro Penal | <u>3</u> | <u>0%</u> | 3 | - |
| Audiencia de Apelación | <u>14</u> | <u>1%</u> | 11 | 3 |
| Audiencia de Fase Intermedia (Acusación y Sobreseimiento) | <u>38</u> | <u>3%</u> | 30 | 8 |
| Audiencia de Juicio Oral (Procedimiento Aplicado) | <u>6</u> | <u>1%</u> | 4 | 2 |
| Audiencia de Sentencia | <u>65</u> | <u>6%</u> | 41 | 24 |
| Audiencia de Lectura de Sentencia | <u>1</u> | <u>0%</u> | - | 1 |
| Audiencia de Revisión de Cumplimiento de la Sentencia | <u>0</u> | <u>0%</u> | - | - |
| Audiencia de Verificación Cumplimiento del Proceso Sujeto a Condiciones | <u>0</u> | <u>0%</u> | - | - |
| Audiencia de Revisión de Acuerdo de Mediación | <u>0</u> | <u>0%</u> | - | - |
| Audiencia de Revocatoria del Proceso Sujeto a Condiciones | <u>2</u> | <u>0%</u> | - | 2 |
| Audiencia de Revisión de la Medida | <u>11</u> | <u>1%</u> | 11 | - |
| Audiencia de Revisión de Archivos | <u>0</u> | <u>0%</u> | - | - |
| Audiencia de Extinción de la Acción Penal (4) | <u>18</u> | <u>2%</u> | 8 | 10 |
| Audiencia de Extinción de la Pena | <u>0</u> | <u>0%</u> | - | - |
| Audiencia de Solicitud de Cumplimiento | <u>215</u> | <u>18%</u> | 144 | 71 |
| Audiencia de Verificación de Cumplimiento | <u>0</u> | <u>0%</u> | - | - |
| Audiencias Innominadas | <u>77</u> | <u>7%</u> | 65 | 12 |

(1) Una aprehensión el juez la declaró ilegal en Chiriquí.

(2) 8 Suspensión del Proceso Sujeto a Condiciones fueron negadas por el Juez en Chiriquí.

(3) 8 suspensión de acuerdo de mediación, fueron negadas por el Juez en Chiriquí.

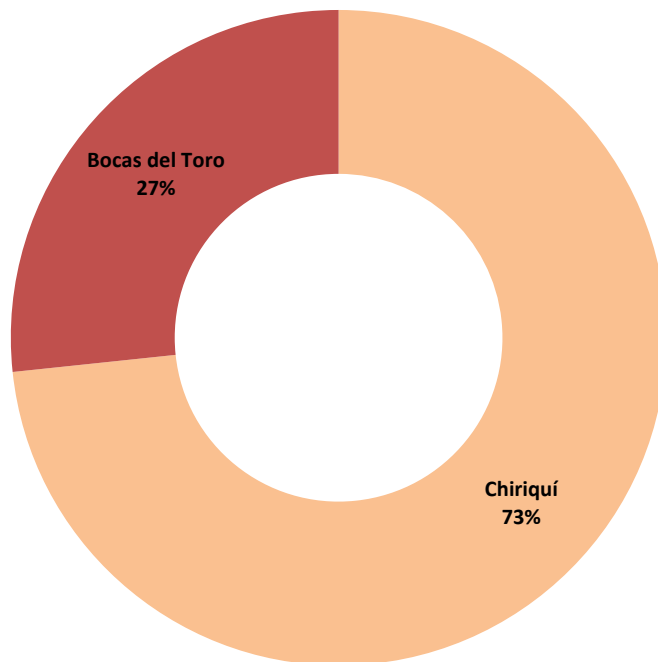
(4) Una extinción de la acción penal, fue negadas por el Juez en Chiriquí.

(-) Cantidad en cero

(P) Cifras preliminares.

Fuente: Centro de Estadísticas, Ministerio Público, Unidad Regional de Chiriquí y Bocas del Toro, Sistema de Audiencia Interno.

Gráfica 7. DISTRIBUCIÓN PORCENTUAL DE LAS AUDIENCIAS REALIZADAS EN EL SISTEMA PENAL ACUSATORIO EN EL TERCER DISTRITO JUDICIAL DE PANAMÁ, POR CIRCUITO JUDICIAL: DEL 1 AL 30 DE JUNIO DE 2019. (P)



(P) Cifras preliminares.

Fuente: Centro de Estadísticas, Ministerio Público, Unidad Regional de Chiriquí y Bocas del Toro, Sistema de Audiencia Interno.



MINISTERIO PÚBLICO
PROCURADURÍA GENERAL DE LA NACIÓN

Cuadro 7. NÚMERO DE AUDIENCIAS DE CONTROL DE LEGALIZACIÓN DE LA APREHENSIÓN REALIZADAS EN EL SISTEMA PENAL ACUSATORIO EN EL TERCER DISTRITO JUDICIAL DE PANAMÁ, POR CIRCUITO JUDICIAL, SEGÚN DECISIÓN DEL JUEZ: DEL 1 AL 30 DE JUNIO DE 2019. (P)

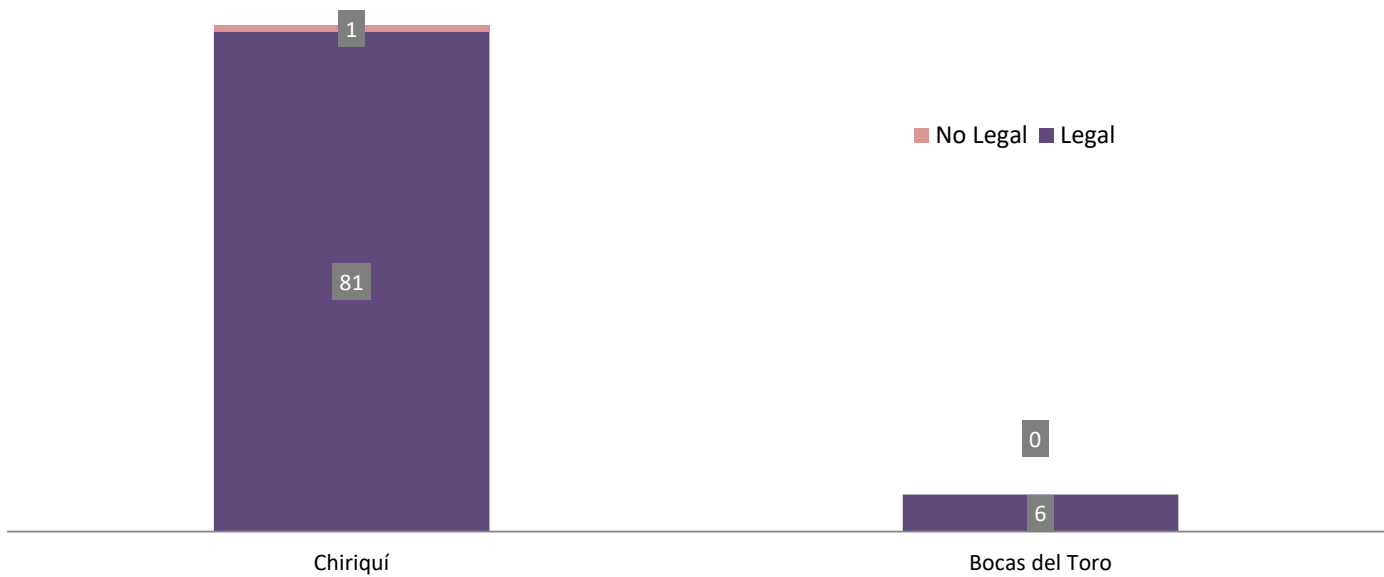
| Decisión del Juez | Total... | | Circuito Judicial | |
|-------------------|-----------|-------------|-------------------|----------------|
| | Número | Porcentaje | Chiriquí | Bocas del Toro |
| TOTAL... | 88 | 100% | 82 | 6 |
| Legal | 87 | 99% | 81 | 6 |
| No Legal | 1 | 1% | 1 | - |

(-) Cantidad en cero

(P) Cifras preliminares.

Fuente: Centro de Estadísticas, Unidad Regional de Chiriquí y Bocas del Toro. Plataforma del Sistema Penal Acusatorio.

Gráfica 8. DISTRIBUCIÓN DE LAS AUDIENCIAS DE CONTROL DE LEGALIZACIÓN DE LA APREHENSIÓN REALIZADAS EN EL SISTEMA PENAL ACUSATORIO EN EL TERCER DISTRITO JUDICIAL DE PANAMÁ, POR CIRCUITO JUDICIAL SEGÚN DECISIÓN DEL JUEZ: DEL 1 AL 30 DE JUNIO DE 2019. (P)



(P) Cifras preliminares.

Fuente: Centro de Estadísticas, Ministerio Público, Unidad Regional de Chiriquí y Bocas del Toro, Sistema de Audiencia Interno.



MINISTERIO PÚBLICO
PROCURADURÍA GENERAL DE LA NACIÓN

Cuadro 8. NÚMERO DE AUDIENCIAS DE CONTROL DE LEGALIZACIÓN DE LA APREHENSIÓN REALIZADAS EN EL SISTEMA PENAL ACUSATORIO EN EL TERCER DISTRITO JUDICIAL DE PANAMÁ, POR CIRCUITO JUDICIAL, SEGÚN TIPO APREHENSIÓN: DEL 1 AL 30 DE JUNIO DE 2019. (P)

| Tipo de Aprehensión | Total... | | Circuito Judicial | |
|----------------------------|-----------|-------------|-------------------|----------------|
| | Número | Porcentaje | Chiriquí (1) | Bocas del Toro |
| TOTAL... | 88 | 100% | 82 | 6 |
| Por Flagrancia | 28 | 32% | 28 | - |
| Por Orden del Fiscal (235) | 60 | 68% | 54 | 6 |

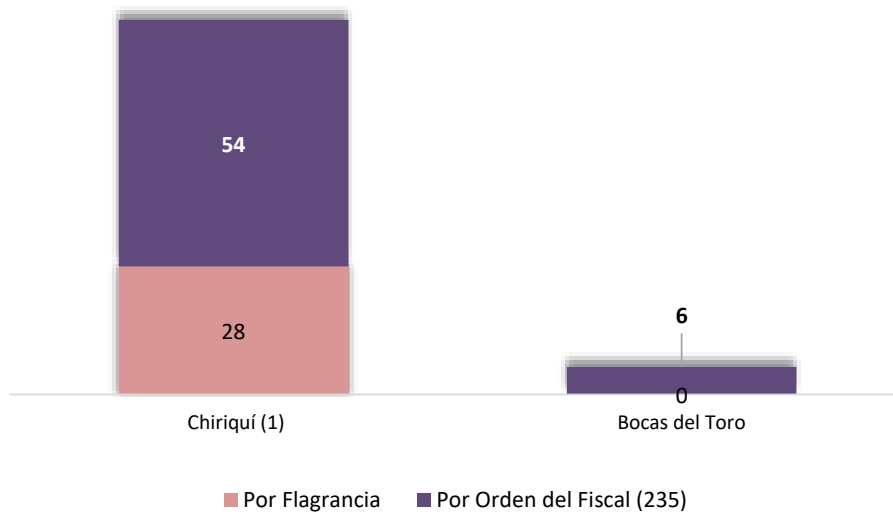
(1) Una aprehensión el juez la declaró ilegal en Chiriquí.

(-) Cantidad en cero

(P) Cifras preliminares.

Fuente: Centro de Estadísticas, Unidad Regional de Chiriquí y Bocas del Toro. Plataforma del Sistema Penal Acusatorio.

Gráfica 9. DISTRIBUCIÓN DE LAS AUDIENCIAS DE CONTROL DE LEGALIZACIÓN DE LA APREHENSIÓN REALIZADAS EN EL SISTEMA PENAL ACUSATORIO EN EL TERCER DISTRITO JUDICIAL DE PANAMÁ, POR CIRCUITO JUDICIAL, SEGÚN TIPO APREHENSIÓN: DEL 1 AL 30 DE JUNIO DE 2019. (P)



(P) Cifras preliminares.

Fuente: Centro de Estadísticas, Ministerio Público, Unidad Regional de Chiriquí y Bocas del Toro, Sistema de Audiencia Interno.



MINISTERIO PÚBLICO
PROCURADURÍA GENERAL DE LA NACIÓN

**Cuadro 9. NÚMERO DE MEDIDAS CAUTELARES APLICADAS EN EL SISTEMA PENAL ACUSATORIO
EN EL TERCER DISTRITO JUDICIAL DE PANAMÁ, POR TIPO DE MEDIDA APLICADA,
SEGÚN CIRCUITO JUDICIAL: DEL 1 AL 30 DE JUNIO DE 2019. (P)**

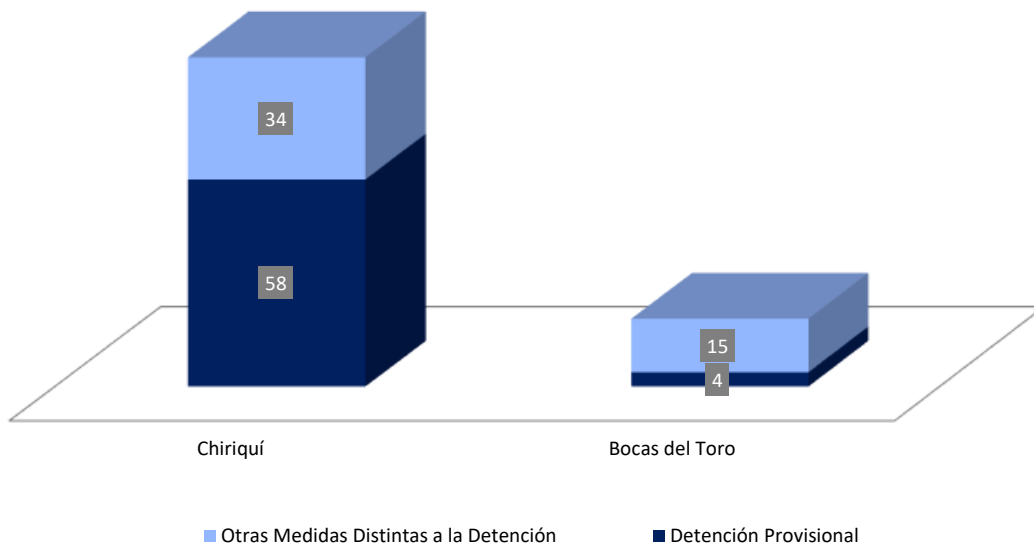
| Circuito Judicial | Total... | | Tipo de Medida Aplicada | |
|-------------------|------------|-------------|-------------------------|--|
| | Número | Porcentaje | Detención Provisional | Otras Medidas Distintas a la Detención |
| TOTAL... | 111 | 100% | 62 | 49 |
| Chiriquí | 92 | 83% | 58 | 34 |
| Bocas del Toro | 19 | 17% | 4 | 15 |

NOTAS: Corresponden a medidas aplicadas por personas.

(P) Cifras preliminares.

Fuente: Centro de Estadísticas, Ministerio Público, Unidad Regional de Chiriquí y Bocas del Toro, Sistema de Audiencia Interno.

**Gráfica 10. DISTRIBUCIÓN DE MEDIDAS CAUTELARES APLICADAS EN EL SISTEMA PENAL ACUSATORIO
EN EL TERCER DISTRITO JUDICIAL DE PANAMÁ, POR TIPO DE MEDIDA APLICADA,
SEGÚN CIRCUITO JUDICIAL: DEL 1 AL 30 DE JUNIO DE 2019. (P)**



(P) Cifras preliminares.

Fuente: Centro de Estadísticas, Ministerio Público, Unidad Regional de Chiriquí y Bocas del Toro, Sistema de Audiencia Interno.



MINISTERIO PÚBLICO
PROCURADURÍA GENERAL DE LA NACIÓN
Cuadro 10. NÚMERO DE AUDIENCIAS DE FASE INTERMEDIA REALIZADAS
EN EL SISTEMA PENAL ACUSATORIO, DEL TERCER DISTRITO JUDICIAL DE PANAMÁ,
POR CIRCUITO JUDICIAL, SEGÚN TIPO DE AUDIENCIA:
DEL 1 AL 30 DE JUNIO DE 2019. (P)

| Tipo de Audiencia | Total... | | Circuito Judicial | |
|-------------------|-----------|-------------|-------------------|----------------|
| | Número | Porcentaje | Chiriquí | Bocas del Toro |
| TOTAL... | 38 | 100% | 30 | 8 |
| Acusación | 36 | 95% | 28 | 8 |
| Sobreseimiento | 2 | 5% | 2 | - |

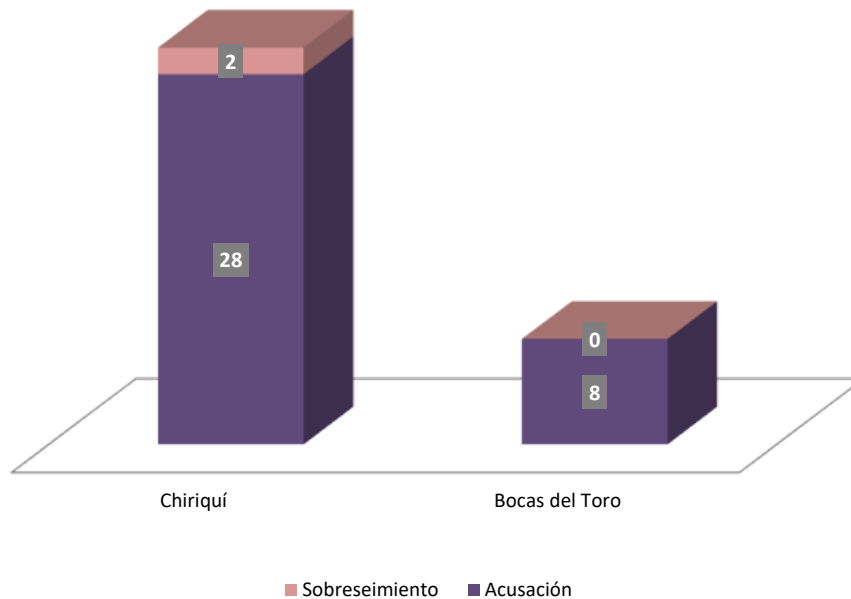
(P) Cifras preliminares.

(-) Cantidad en cero

(P) Cifras preliminares.

Fuente: Centro de Estadísticas, Unidad Regional de Chiriquí y Bocas del Toro. Plataforma del Sistema Penal Acusatorio.

Gráfica 11. DISTRIBUCIÓN DE LAS AUDIENCIAS DE FASE INTERMEDIA REALIZADAS
EN EL SISTEMA PENAL ACUSATORIO, DEL TERCER DISTRITO JUDICIAL DE PANAMÁ,
POR CIRCUITO JUDICIAL, SEGÚN TIPO DE AUDIENCIA:
DEL 1 AL 30 DE JUNIO DE 2019. (P)



(P) Cifras preliminares.

Fuente: Centro de Estadísticas, Ministerio Público, Unidad Regional de Chiriquí y Bocas del Toro, Sistema de Audiencia Interno.



**MINISTERIO PÚBLICO
PROCURADURÍA GENERAL DE LA NACIÓN**

Cuadro 11. NÚMERO DE SENTENCIAS DE EL SISTEMA PENAL ACUSATORIO EN EL TERCER DISTRITO JUDICIAL DE PANAMÁ, POR CIRCUITO JUDICIAL, SEGÚN TIPO DE PROCEDIMIENTO: DEL 1 AL 30 DE JUNIO DE 2019. (P)

| Tipo de Procedimiento | Total... | | Circuito Judicial | |
|--------------------------------------|-----------|-------------|-------------------|----------------|
| | Número | Porcentaje | Chiriquí | Bocas del Toro |
| TOTAL... | 64 | 100% | 38 | 26 |
| Acuerdo de Pena | 59 | 92% | 34 | 25 |
| Procedimiento Simplificado | 0 | 0% | - | - |
| Procedimiento Directo | 0 | 0% | - | - |
| Procedimiento Directo Inmediato | 0 | 0% | - | - |
| Procedimiento Simplificado Inmediato | 0 | 0% | - | - |
| Juicio Oral Inmediato | 0 | 0% | - | - |
| Juicio Oral Ordinario | 5 | 8% | 4 | 1 |

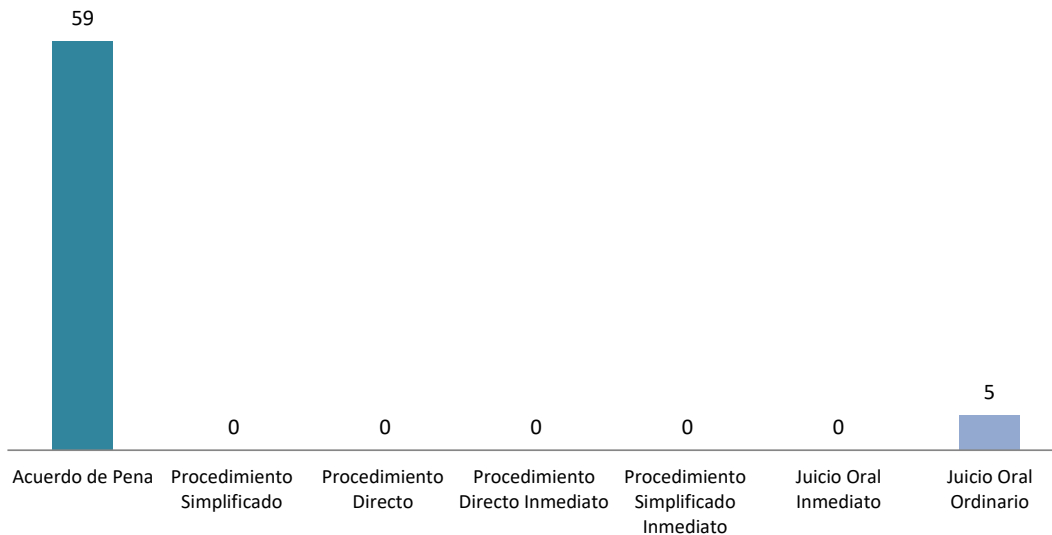
NOTA: La información suministradas en el cuadro, corresponde a datos por carpetas.

(-) Cantidad en cero

(P) Cifras preliminares.

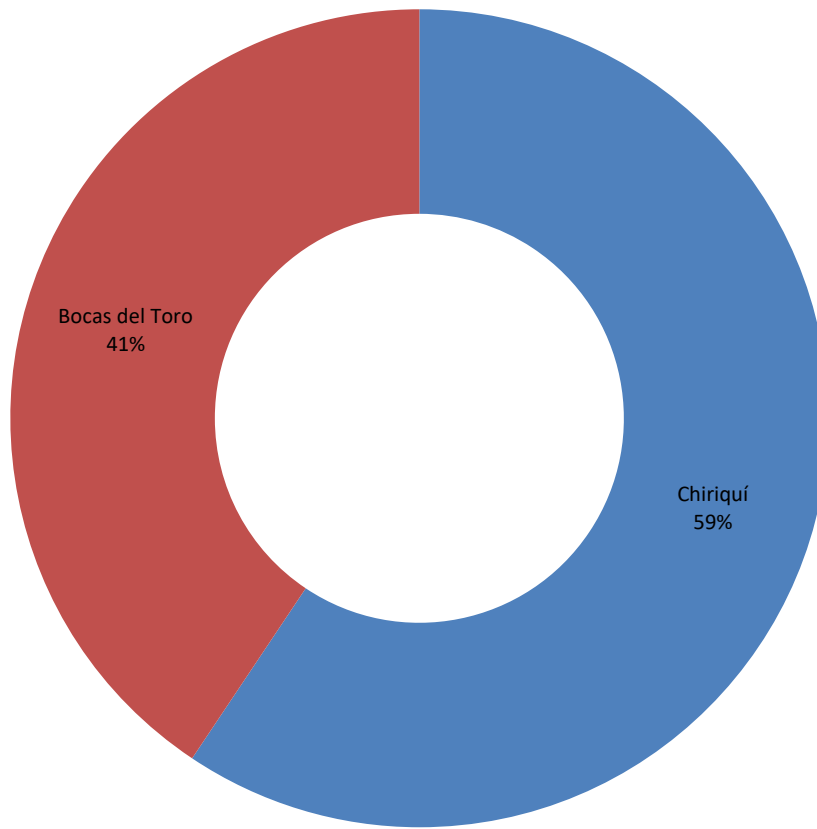
Fuente: Centro de Estadísticas, Unidad Regional de Chiriquí y Bocas del Toro. Plataforma del Sistema Penal Acusatorio.

Gráfica 12. DISTRIBUCIÓN DE LAS SENTENCIAS DE EL SISTEMA PENAL ACUSATORIO EN EL TERCER DISTRITO JUDICIAL DE PANAMÁ, SEGÚN TIPO DE PROCEDIMIENTO: DEL 1 AL 30 DE JUNIO DE 2019. (P)



(P) Cifras preliminares.

Gráfica 13. DISTRIBUCIÓN PORCENTUAL DE LAS SENTENCIAS DE EL SISTEMA PENAL ACUSATORIO EN EL TERCER DISTRITO JUDICIAL DE PANAMÁ, POR CIRCUITO JUDICIAL: DEL 1 AL 30 DE JUNIO DE 2019. (P)



(P) Cifras preliminares.

Fuente: Centro de Estadísticas, Ministerio Público, Unidad Regional de Chiriquí y Bocas del Toro, Sistema de Audiencia Interno.



MINISTERIO PÚBLICO
PROCURADURÍA GENERAL DE LA NACIÓN

**Cuadro 12. NÚMERO DE SENTENCIA DE EL SISTEMA PENAL ACUSATORIO
EN EL TERCER DISTRITO JUDICIAL DE PANAMÁ, POR CIRCUITO JUDICIAL,
SEGÚN TIPO DE FALLO DE LA SENTENCIA: DEL 1 AL 30 DE JUNIO DE 2019. (P)**

| Tipo de Fallo de La Sentencia | Total... | | Circuito Judicial | |
|-------------------------------|-----------|-------------|-------------------|----------------|
| | Número | Porcentaje | Chiriquí | Bocas del Toro |
| TOTAL... | 64 | 100% | 38 | 26 |
| Condenatorio | 62 | 97% | 37 | 25 |
| Absolutorio | 2 | 3% | 1 | 1 |
| Mixta | 0 | 0% | - | - |

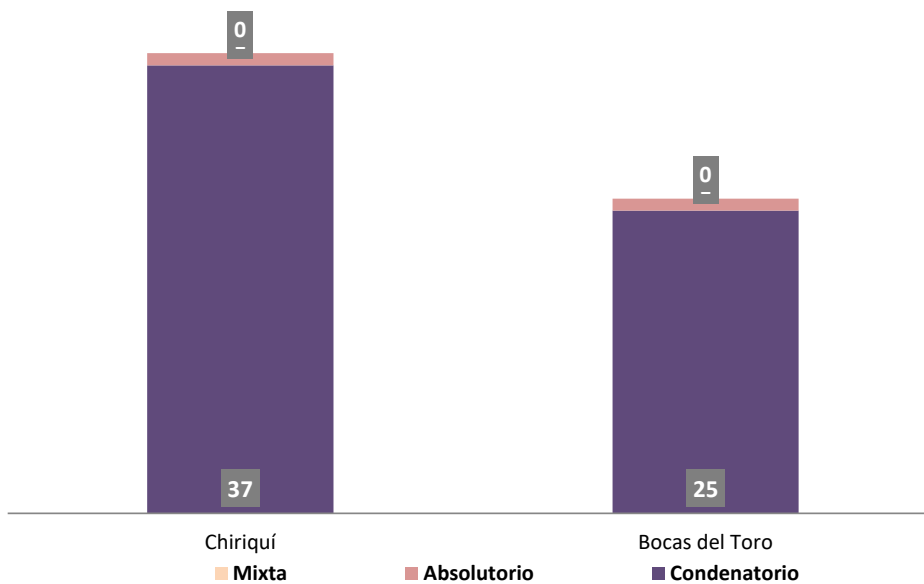
NOTA: La información suministradas en el cuadro, corresponde a datos por carpetas.

(-) Cantidad en cero

(P) Cifras preliminares.

Fuente: Centro de Estadísticas, Unidad Regional de Chiriquí y Bocas del Toro. Plataforma del Sistema Penal Acusatorio.

**Gráfica 14. DISTRIBUCIÓN DE LAS SENTENCIA DEL SISTEMA PENAL ACUSATORIO
EN EL TERCER DISTRITO JUDICIAL DE PANAMÁ, POR CIRCUITO JUDICIAL,
SEGÚN TIPO DE FALLO DE LA SENTENCIA:
DEL 1 AL 30 DE JUNIO DE 2019. (P)**



(P) Cifras preliminares.

Fuente: Centro de Estadísticas, Ministerio Público, Unidad Regional de Chiriquí y Bocas del Toro. Sistema de Audiencia Interno.



MINISTERIO PÚBLICO
PROCURADURÍA GENERAL DE LA NACIÓN
Cuadro 13. NÚMERO DE CAUSAS EGRESADAS DE EL SISTEMA PENAL ACUSATORIO
EN EL TERCER DISTRITO JUDICIAL DE PANAMÁ, POR CIRCUITO JUDICIAL,
SEGÚN TIPOS DE SALIDAS: DEL 1 AL 30 DE JUNIO DE 2019. (P)

| Tipos de Salidas | Total... | | Circuito Judicial | |
|------------------------------------|------------|-------------|-------------------|----------------|
| | Número | Porcentaje | Chiriquí | Bocas del Toro |
| TOTAL... | 279 | 100% | 180 | 99 |
| Causas Egresadas por Sentencia | 64 | 23% | 38 | 26 |
| Declinatoria Esfera Administrativa | 74 | 27% | 59 | 15 |
| Nulidades | 0 | 0% | - | - |
| Ley 40 | 13 | 5% | 11 | 2 |
| Acumulaciones | 4 | 1% | 2 | 2 |
| Extinción de la Acción Penal (1) | 17 | 6% | 7 | 10 |
| Sobreseimientos | 6 | 2% | 6 | - |
| Por Método Alterno | 99 | 35% | 57 | 42 |
| Otros Tipo de Salidas (2) | 2 | 1% | - | 2 |

(1) Una extinción de la acción penal, fue negadas por el Juez en Chiriquí.

(2) duplicidad del Registro.

(-) Cantidad en cero

(P) Cifras preliminares.

Fuente: Centro de Estadísticas, Unidad Regional de Chiriquí y Bocas del Toro. Plataforma del Sistema Penal Acusatorio.

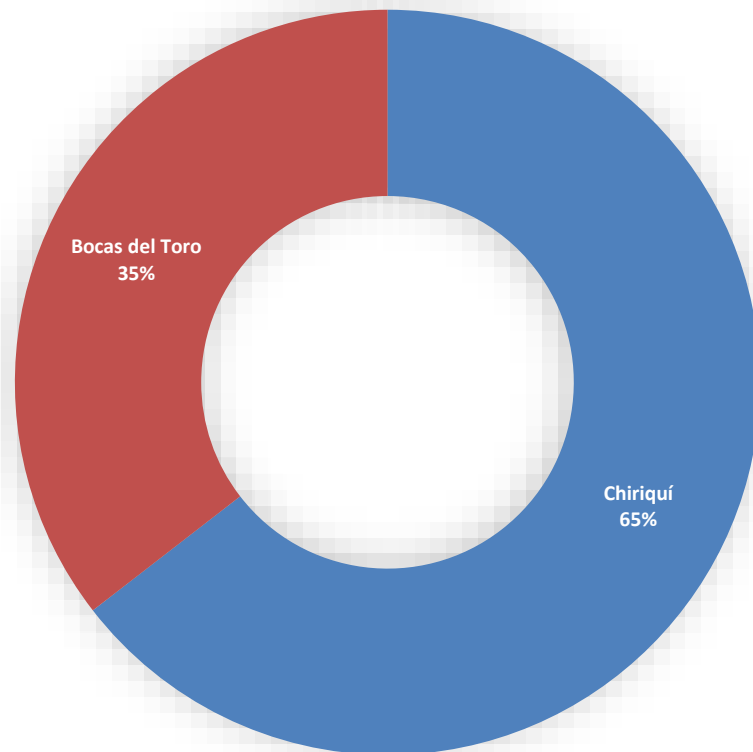
Gráfica 16. DISTRIBUCIÓN DE LAS CAUSAS EGRESADAS EN EL SISTEMA PENAL ACUSATORIO
EN EL TERCER DISTRITO JUDICIAL DE PANAMÁ, SEGÚN TIPOS DE SALIDAS:
DEL 1 AL 30 DE JUNIO DE 2019. (P)



(P) Cifras preliminares.

Fuente: Centro de Estadísticas, Ministerio Público, Unidad Regional de Chiriquí y Bocas del Toro

GRÁFICA 17. NÚMERO DE CAUSAS EGRESADAS EN EL SISTEMA PENAL ACUSTAORIO DEL TERCER DISTRITO JUDICIAL DE PANAMÁ, POR CIRCUITO JUDICIAL: DEL 1 AL 30 DE JUNIO DE 2019. (P)



(P) Cifras preliminares.

Fuente: Centro de Estadísticas, Unidad Regional de Chiriquí y Bocas del Toro



MINISTERIO PÚBLICO
PROCURADURÍA GENERAL DE LA NACIÓN
**Cuadro 14. NÚMERO DE CAUSAS SUSPENDIDAS EN EL SISTEMA PENAL ACUSATORIO
EN EL TERCER DISTRITO JUDICIAL DE PANAMÁ,
POR CIRCUITO JUDICIAL, SEGÚN TIPOS DE SUSENSIONES:
DEL 1 AL 30 DE JUNIO DE 2019. (P)**

| Tipos de Suspensiones | Total... | | Circuito Judicial | |
|---|------------|-------------|-------------------|----------------|
| | Número | Porcentaje | Chiriquí | Bocas del Toro |
| TOTAL... | 784 | 100% | 600 | 184 |
| Suspensión del Proceso Sujeto a Condiciones (1) | 80 | 10% | 41 | 39 |
| Archivo Provisional | 692 | 88% | 550 | 142 |
| Suspensión por Acuerdo de Mediación (2) | 12 | 2% | 9 | 3 |

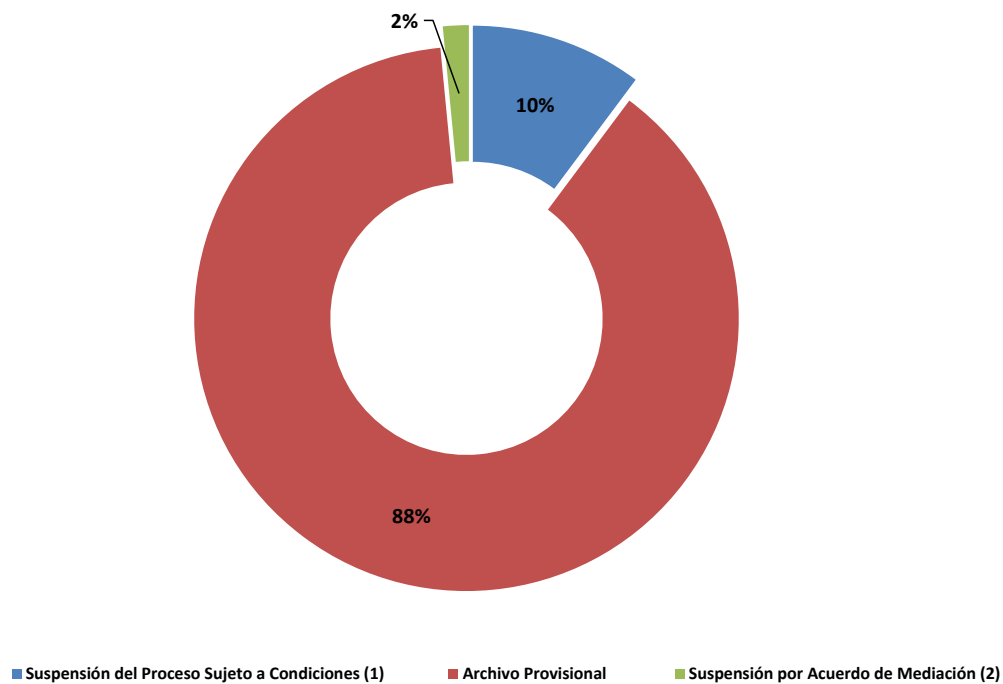
(1) 8 Suspensión del Proceso Sujeto a Condiciones fueron negadas por el Juez en Chiriquí.

(2) 8 suspensión de acuerdo de mediación, fueron negadas por el Juez en Chiriquí.

(P) Cifras preliminares.

Fuente: Centro de Estadísticas, Unidad Regional de Chiriquí y Bocas del Toro. Plataforma del Sistema Penal Acusatorio.

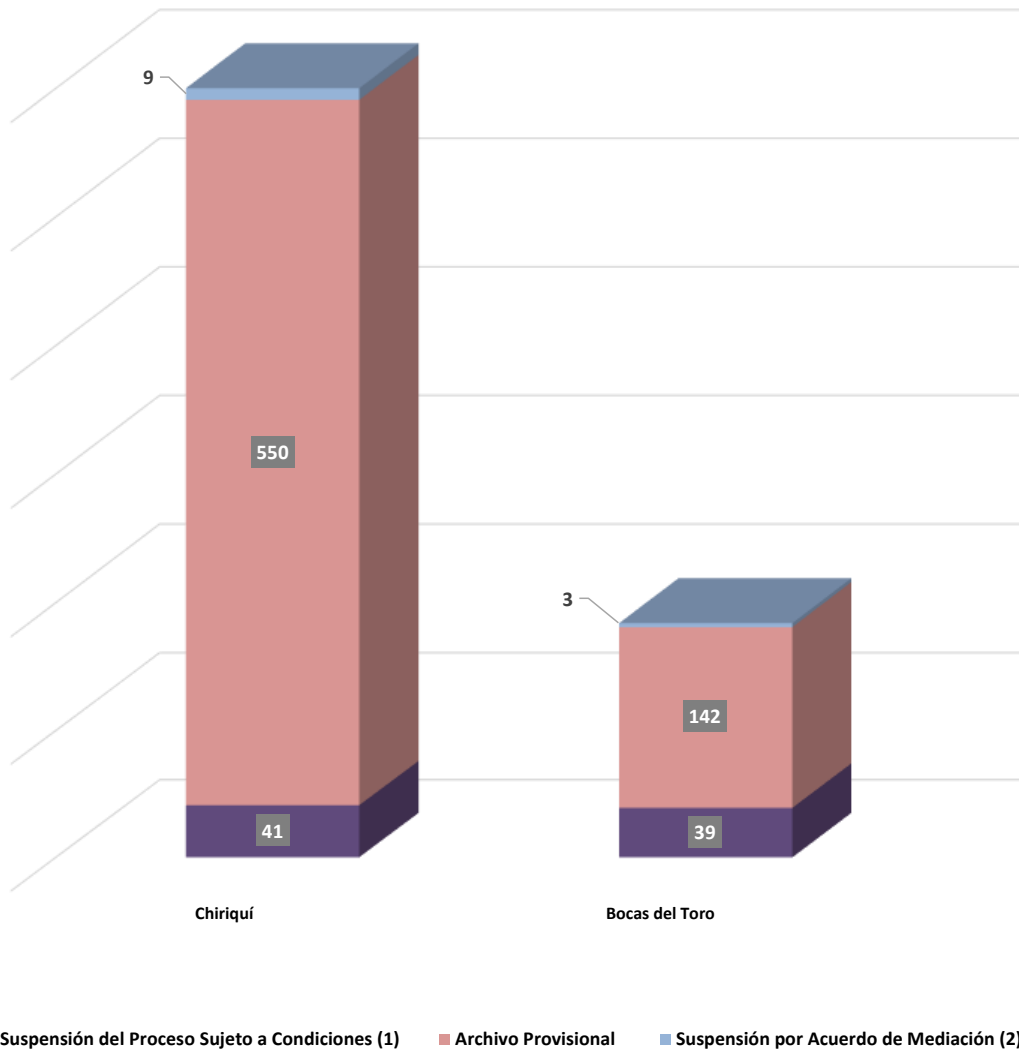
**Gráfica 18. DISTRIBUCIÓN PORCENTUAL DE LAS CAUSAS SUSPENDIDAS
EN EL SISTEMA PENAL ACUSATORIO EN EL TERCER DISTRITO JUDICIAL DE PANAMÁ,
SEGÚN TIPOS DE SUSENSIONES:
DEL 1 AL 30 DE JUNIO DE 2019. (P)**



(P) Cifras preliminares.

Fuente: Centro de Estadísticas, Ministerio Público, Unidad Regional de Chiriquí y Bocas del Toro.

Gráfica 19. DISTRIBUCIÓN DE LAS CAUSAS SUSPENDIDAS DE EL SISTEMA PENAL ACUSATORIO EN EL TERCER DISTRITO JUDICIAL DE PANAMÁ, POR CIRCUITO JUDICIAL, SEGÚN TIPOS DE SUSPENSIONES: DEL 1 AL 30 DE JUNIO DE 2019. (P)



(P) Cifras preliminares.
Fuente: Centro de Estadísticas, Ministerio Público, Unidad Regional de Chiriquí y Bocas del Toro.



MINISTERIO PÚBLICO

PROCURADURÍA GENERAL DE LA NACIÓN

Cuadro 15. NÚMERO DE MÉTODOS ALTERNOS DE SOLUCIÓN DE CONFLICTO APLICADOS EN EL SISTEMA PENAL ACUSATORIO EN EL TERCER DISTRITO JUDICIAL DE PANAMÁ, POR CIRCUITO JUDICIAL, SEGÚN TIPO DE MÉTODO ALTERNO: DEL 1 AL 30 DE JUNIO DE 2019. (P)

| Tipo de Métodos Alternos de Solución de Conflicto | Total... | | Circuito Judicial | |
|---|------------|-------------|-------------------|----------------|
| | Número | Porcentaje | Chiriquí | Bocas del Toro |
| TOTAL... | 161 | 100% | 94 | 67 |
| Acuerdo de Pena | 62 | 39% | 37 | 25 |
| Criterio de Oportunidad | 4 | 2% | 4 | - |
| Desistimiento | 3 | 2% | 3 | - |
| Mediación y Conciliación (1) | 12 | 7% | 9 | 3 |
| Suspensión del Proceso Sujeto a Condiciones (2) | 80 | 50% | 41 | 39 |

(1) 8 suspensión de acuerdo de mediación, fueron negadas por el Juez en Chiriquí.

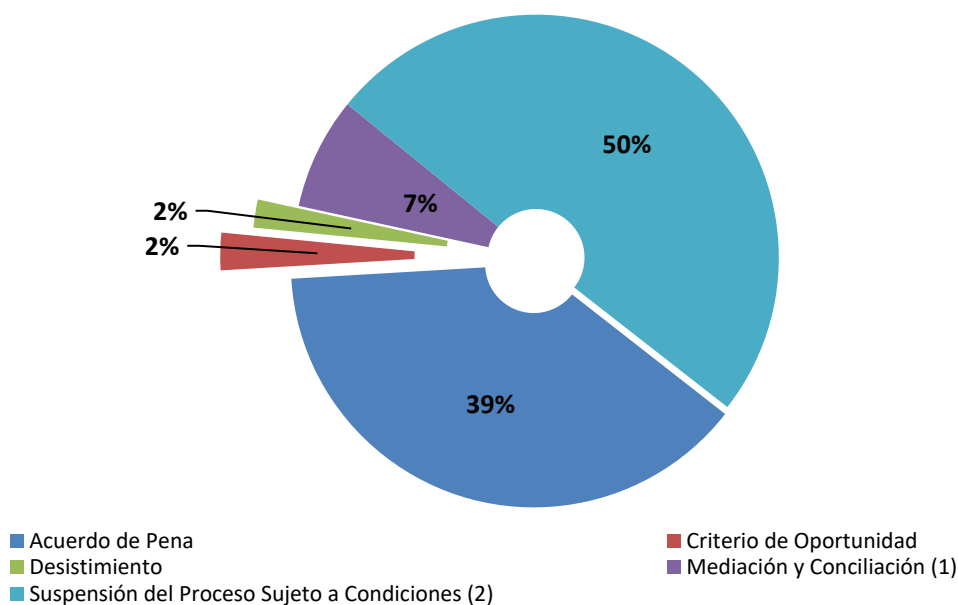
(2) 8 Suspensión del Proceso Sujeto a Condiciones fueron negadas por el Juez en Chiriquí.

(-) Cantidad en cero

(P) Cifras preliminares.

Fuente: Centro de Estadísticas, Unidad Regional de Chiriquí y Bocas del Toro. Plataforma del Sistema Penal Acusatorio.

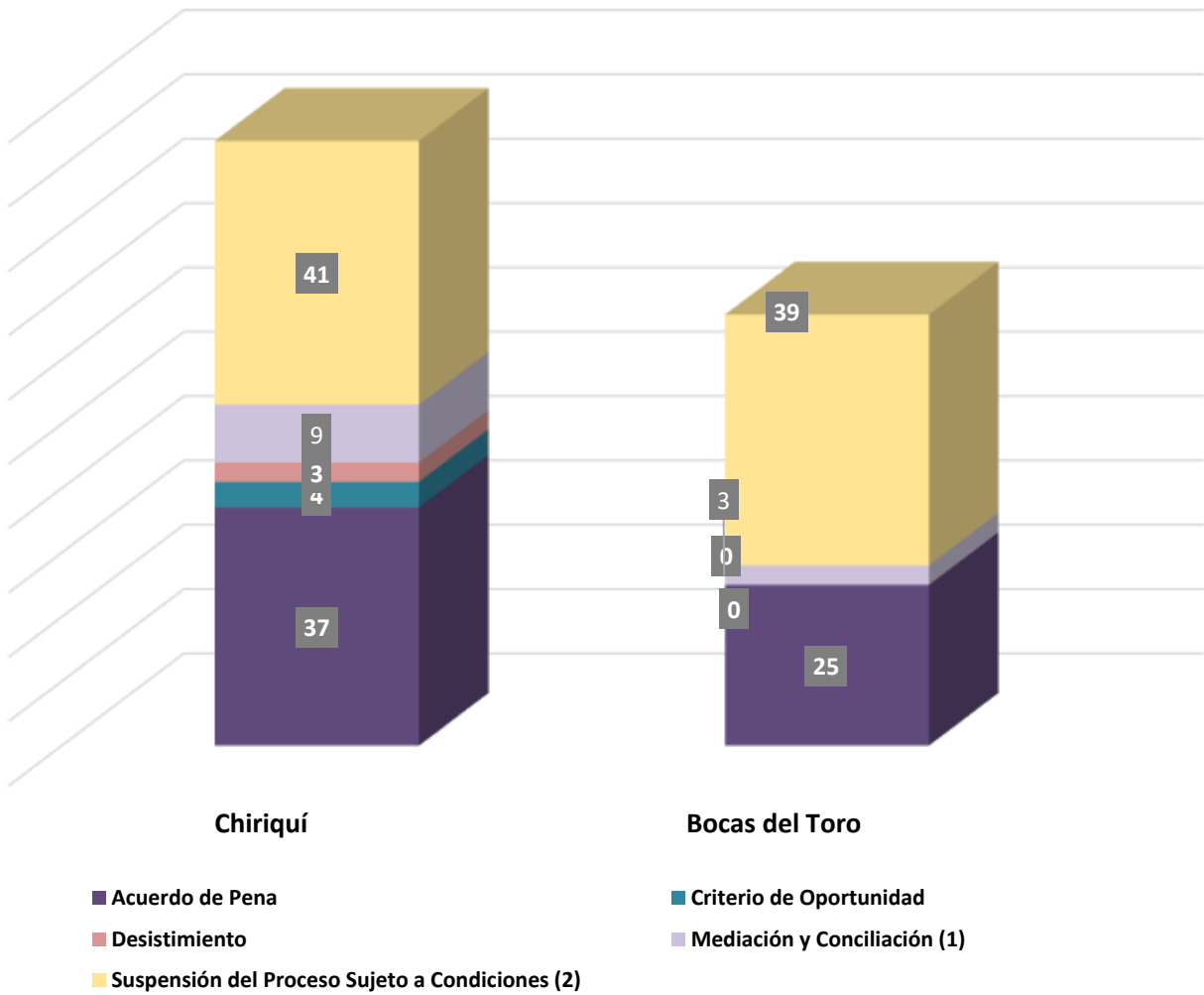
Gráfica 20. DISTRIBUCIÓN PORCENTUAL DE LOS MÉTODOS ALTERNOS DE SOLUCIÓN DE CONFLICTO APLICADOS EN EL SISTEMA PENAL ACUSATORIO EN EL TERCER DISTRITO JUDICIAL DE PANAMÁ, SEGÚN TIPO: DEL 1 AL 30 DE JUNIO DE 2019. (P)



(P) Cifras preliminares.

Fuente: Centro de Estadísticas, Ministerio Público, Unidad Regional de Chiriquí y Bocas del Toro.

Gráfica 21. DISTRIBUCIÓN DE LOS MÉTODOS ALTERNOS DE SOLUCIÓN DE CONFLICTO APLICADOS EN EL SISTEMA PENAL ACUSATORIO EN EL TERCER DISTRITO JUDICIAL DE PANAMÁ, POR CIRCUITO JUDICIAL, SEGÚN TIPO: DEL 1 AL 30 DE JUNIO DE 2019. (P)



(P) Cifras preliminares.

Fuente: Centro de Estadísticas, Ministerio Público, Unidad Regional de Chiriquí y Bocas del Toro.



MINISTERIO PÚBLICO
PROCURADURÍA GENERAL DE LA NACIÓN
Cuadro 16. NÚMERO DE SENTENCIAS DE EL SISTEMA PENAL ACUSATORIO
EN EL TERCER DISTRITO JUDICIAL DE PANAMÁ,
POR CIRCUITO, SEGÚN DELITOS GENÉRICOS: DEL 1 AL 30 DE JUNIO DE 2019. (P)

| Delitos Genéricos | Total... | | Circuito Judicial | |
|--|-----------|-------------|-------------------|----------------|
| | Número | Porcentaje | Chiriquí | Bocas del Toro |
| TOTAL... | 64 | 100% | 38 | 26 |
| Título I - Delitos contra la Vida y la Integridad Personal | 8 | 13% | 6 | 2 |
| Título II - Delitos contra la Libertad | 0 | 0% | - | - |
| Título III - Delitos contra la Libertad e Integridad Sexual | 11 | 17% | 4 | 7 |
| Título IV - Delitos contra el Honor de la Persona Natural | 0 | 0% | - | - |
| Título V - Delitos contra el Orden Jurídico Familiar y el Estado Civil | 3 | 5% | 2 | 1 |
| Título VI - Delitos contra el Patrimonio Económico | 13 | 20% | 9 | 4 |
| Título VII - Delitos contra el Orden Económico | 0 | 0% | - | - |
| Título VIII - Delitos contra la Seguridad Jurídica de los Medios | 0 | 0% | - | - |
| Título IX - Delitos contra la Seguridad Colectiva | 29 | 45% | 17 | 12 |
| Título X - Delitos contra la Administración Pública | 0 | 0% | - | - |
| Título XI - Delitos contra la Fe Pública | 0 | 0% | - | - |
| Título XII - Delitos contra la Administración de Justicia | 0 | 0% | - | - |
| Título XIII - Delitos contra el Ambiente y el Ordenamiento Territorial | 0 | 0% | - | - |
| Título XIV - Delitos contra la Personalidad Jurídica del Estado | 0 | 0% | - | - |
| Título XV - Delitos contra la Humanidad | 0 | 0% | - | - |

(-) Cantidad en cero

(P) Cifras preliminares.

Fuente: Centro de Estadísticas, Ministerio Público, Unidad Regional de Chiriquí y Bocas del Toro.



MINISTERIO PÚBLICO
PROCURADURÍA GENERAL DE LA NACIÓN

**Cuadro 17. NÚMERO DE CAUSAS ARCHIVADAS PROVISIONALMENTE
EN EL SISTEMA PENAL ACUSATORIO EN EL TERCER DISTRITO JUDICIAL DE PANAMÁ,
POR CIRCUITO JUDICIAL, SEGÚN DELITOS GENÉRICOS: DEL 1 AL 30 DE JUNIO DE 2019. (P)**

| Delitos Genéricos | Total... | | Circuito Judicial | |
|---|------------|-------------|-------------------|----------------|
| | Número | Porcentaje | Chiriquí | Bocas del Toro |
| TOTAL... | 698 | 100% | 550 | 148 |
| Título I - Delitos contra la Vida y la Integridad Personal | 122 | 17% | 79 | 43 |
| Título II - Delitos contra la Libertad | 21 | 3% | 21 | - |
| Título III - Delitos Contra la Libertad e Integridad Sexual | 65 | 9% | 37 | 28 |
| Título IV - Delitos contra el Honor de la Persona Natural | 7 | 1% | 5 | 2 |
| Título V - Delitos contra el Orden Jurídico Familiar y el Estado Civil | 204 | 29% | 162 | 42 |
| Título VI - Delitos contra el Patrimonio Económico | 174 | 25% | 159 | 15 |
| Título VII - Delitos contra el Orden Económico | 9 | 1% | 9 | - |
| Título VIII - Delitos contra la Seguridad Jurídica de los Medios Electrónicos | 0 | 0% | - | - |
| Título IX - Delitos contra la Seguridad Colectiva | 63 | 9% | 47 | 16 |
| Título X - Delitos contra la Administración Pública | 8 | 1% | 6 | 2 |
| Título XI - Delitos contra la Fe Pública | 13 | 2% | 13 | - |
| Título XII - Delitos contra la Administración de Justicia | 9 | 1% | 9 | - |
| Título XIII - Delitos contra el Ambiente y el Ordenamiento Territorial | 3 | 0% | 3 | - |
| Título XIV - Delitos contra la Personalidad Jurídica del Estado | 0 | 0% | - | - |
| Título XV - Delitos contra la Humanidad | 0 | 0% | - | - |

(-) Cantidad en cero

(P) Cifras preliminares.

Fuente: Centro de Estadísticas, Ministerio Público, Unidad Regional de Chiriquí y Bocas del Toro.



MINISTERIO PÚBLICO
PROCURADURÍA GENERAL DE LA NACIÓN

**Cuadro 18. NÚMERO DE MÉTODOS ALTERNOS DE SOLUCIÓN DE CONFLICTO APLICADOS
EN EL SISTEMA PENAL ACUSATORIO EN EL TERCER DISTRITO JUDICIAL DE PANAMÁ, POR CIRCUITO JUDICIAL,
SEGÚN DELITOS GENÉRICOS: DEL 1 AL 30 DE JUNIO DE 2019. (P)**

| Delitos Genéricos | TOTAL... | | Circuito Judicial | |
|---|------------|-------------|-------------------|----------------|
| | Cantidad | Porcentaje | Chiriquí | Bocas del Toro |
| TOTAL... | 161 | 100% | 94 | 67 |
| Título I - Delitos contra la Vida y la Integridad Personal | 19 | 12% | 16 | 3 |
| Título II - Delitos contra la Libertad | 0 | 0% | - | - |
| Título III - Delitos contra la Libertad e Integridad Sexual | 22 | 14% | 10 | 12 |
| Título IV - Delitos contra el Honor de la Persona Natural | 0 | 0% | - | - |
| Título V - Delitos contra el Orden Jurídico Familiar y el Estado Civil | 55 | 34% | 23 | 32 |
| Título VI - Delitos contra el Patrimonio Económico | 16 | 10% | 12 | 4 |
| Título VII - Delitos contra el Orden Económico | 2 | 1% | 2 | - |
| Título VIII - Delitos contra la Seguridad Jurídica de los Medios Electrónicos | 1 | 1% | - | 1 |
| Título IX - Delitos contra la Seguridad Colectiva | 42 | 26% | 27 | 15 |
| Título X - Delitos contra la Administración Pública | 0 | 0% | - | - |
| Título XI - Delitos contra la Fe Pública | 2 | 1% | 2 | - |
| Título XII - Delitos contra la Administración de Justicia | 2 | 1% | 2 | - |
| Título XIII - Delitos contra el Ambiente y el Ordenamiento Territorial | 0 | 0% | - | - |
| Título XIV - Delitos contra la Personalidad Jurídica del Estado | 0 | 0% | - | - |
| Título XV - Delitos contra la Humanidad | 0 | 0% | - | - |

(-) Cantidad en cero

(P) Cifras preliminares.

Fuente: Centro de Estadísticas, Ministerio Público, Unidad Regional de Chiriquí y Bocas del Toro.