



MINISTERIO PÚBLICO

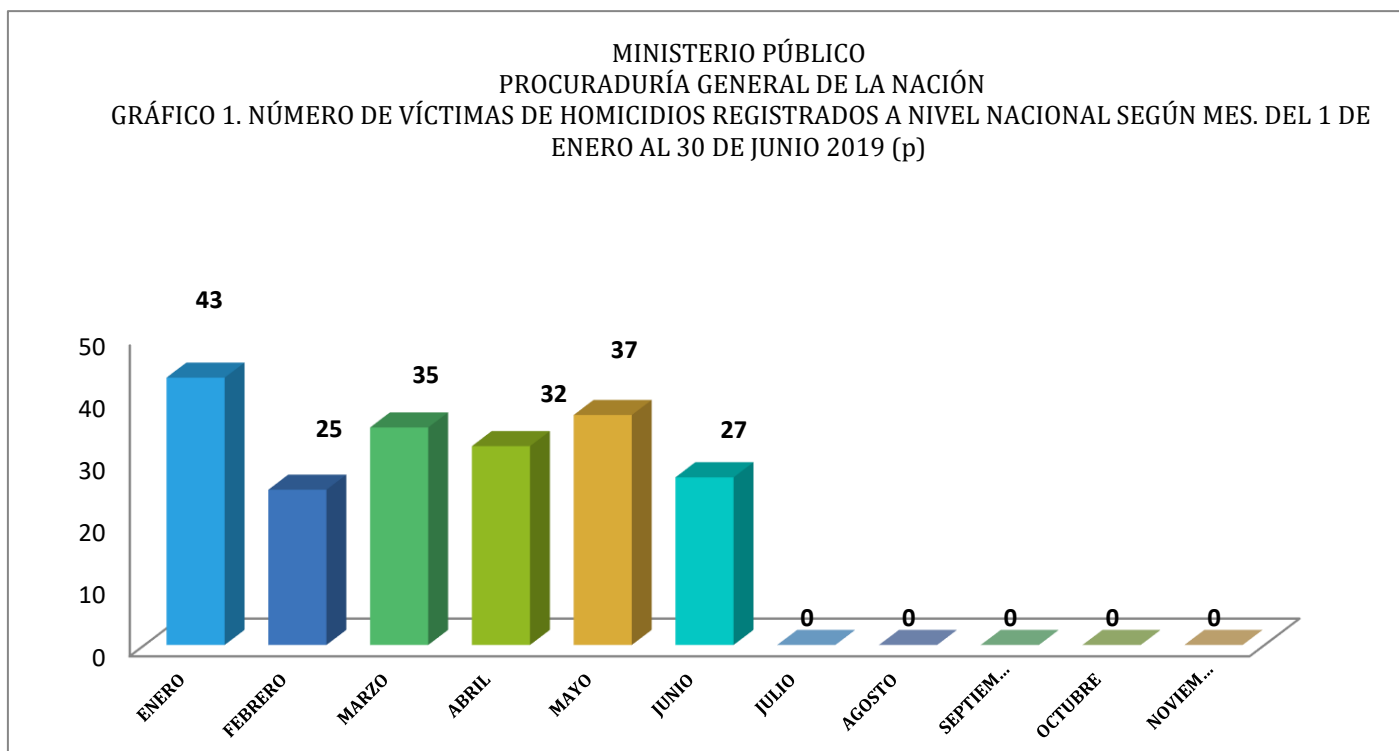
PROCURADURÍA GENERAL DE LA NACIÓN

CUADRO 1. NÚMERO DE VÍCTIMAS DE HOMICIDIOS REGISTRADOS A NIVEL NACIONAL SEGÚN MES, DEL 1 DE ENERO AL 30 DE JUNIO 2019 (p)

MES	CANTIDAD	PORCENTAJE
TOTAL...	199	100%
ENERO	43	22%
FEBRERO	25	13%
MARZO	35	18%
ABRIL	32	16%
MAYO	37	19%
JUNIO	27	14%
JULIO	0	0%
AGOSTO	0	0%
SEPTIEMBRE	0	0%
OCTUBRE	0	0%
NOVIEMBRE	0	0%
DICIEMBRE	0	0%

Nota: (p) hace referencia a cifras preliminares

Fuente: Unidades de Homicidios del Ministerio Público



Nota: (p) hace referencia a cifras preliminares

Fuente: Unidades de Homicidios del Ministerio Público



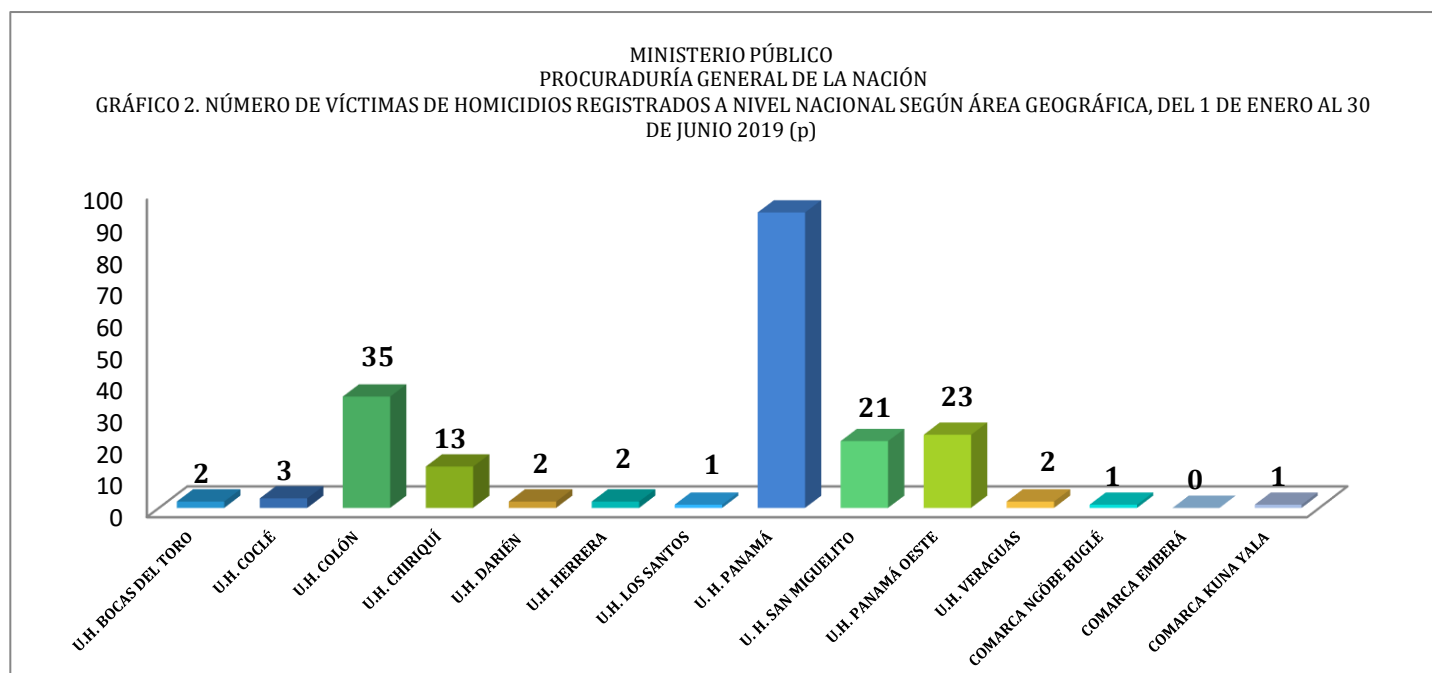
MINISTERIO PÚBLICO
 PROCURADURÍA GENERAL DE LA NACIÓN

CUADRO 2. NÚMERO DE VÍCTIMAS DE HOMICIDIOS REGISTRADOS A NIVEL NACIONAL SEGÚN ÁREA GEOGRÁFICA, DEL 1 DE ENERO AL 30 DE JUNIO 2019 (p)

UNIDADES DE HOMICIDIO ÁREA GEOGRÁFICA	CANTIDAD	PORCENTAJE
TOTAL...	199	100%
U.H. BOCAS DEL TORO	2	1%
U.H. COCLÉ	3	2%
U.H. COLÓN	35	18%
U.H. CHIRIQUÍ	13	7%
U.H. DARIÉN	2	1%
U.H. HERRERA	2	1%
U.H. LOS SANTOS	1	1%
U. H. PANAMÁ	93	47%
U. H. SAN MIGUELITO	21	11%
U.H. PANAMÁ OESTE	23	12%
U.H. VERAGUAS	2	1%
COMARCA NGÖBE BUGLÉ	1	1%
COMARCA EMBERÁ	0	0%
COMARCA KUNA YALA	1	1%

Nota: (p) hace referencia a cifras preliminares

Fuente: Unidades de Homicidios del Ministerio Público



Nota: (p) hace referencia a cifras preliminares

Fuente: Unidades de Homicidios del Ministerio Público



MINISTERIO PÚBLICO
PROCURADURÍA GENERAL DE LA NACIÓN

CUADRO 3. NÚMERO DE VÍCTIMAS DE HOMICIDIOS REGISTRADOS A NIVEL NACIONAL SEGÚN GÉNERO,
DEL 1 DE ENERO AL 30 DE JUNIO 2019 (p)

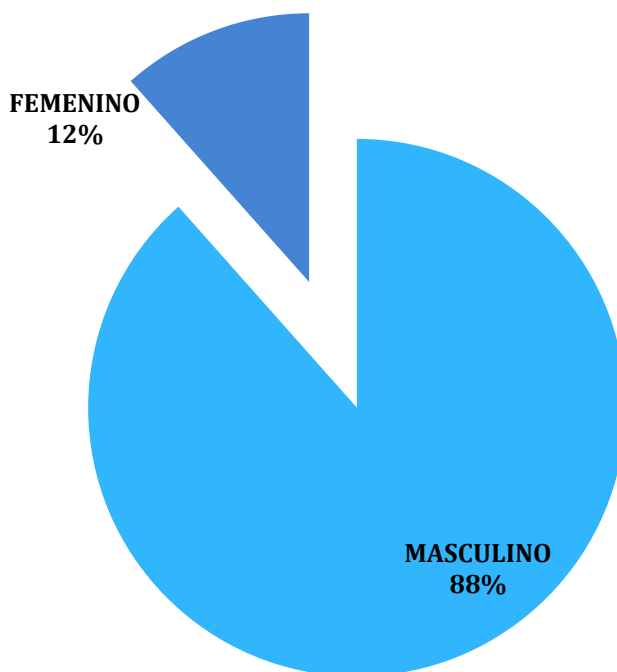
GÉNERO	CANTIDAD	PORCENTAJE
TOTAL...	199	100%
MASCULINO	176	88%
FEMENINO	23	12%
NO IDENTIFICADO *	0	0%

Nota: (p) hace referencia a cifras preliminares.

*La variable no identificado, se refiere a cuerpos que en su momento no se les pudo dictaminar el género por su estado de descomposición y /o grado de calcinación. También son causas que se mantienen en investigación.

Fuente: Unidades de Homicidios del Ministerio Público

MINISTERIO PÚBLICO
PROCURADURÍA GENERAL DE LA NACIÓN
GRÁFICO 3. PORCENTAJE DE VÍCTIMAS DE HOMICIDIOS REGISTRADOS A NIVEL NACIONAL SEGÚN GÉNERO.
DEL 1 DE ENERO AL 30 DE JUNIO 2019 (p)



Nota: (p) hace referencia a cifras preliminares.

*La variable no identificado, se refiere a cuerpos que en su momento no se les pudo dictaminar el tipo de sexo por su estado de descomposición y/o grado de calcinación. También son causas que se mantienen en investigación.

Fuente: Unidades de Homicidios del Ministerio Público



MINISTERIO PÚBLICO

PROCURADURÍA GENERAL DE LA NACIÓN

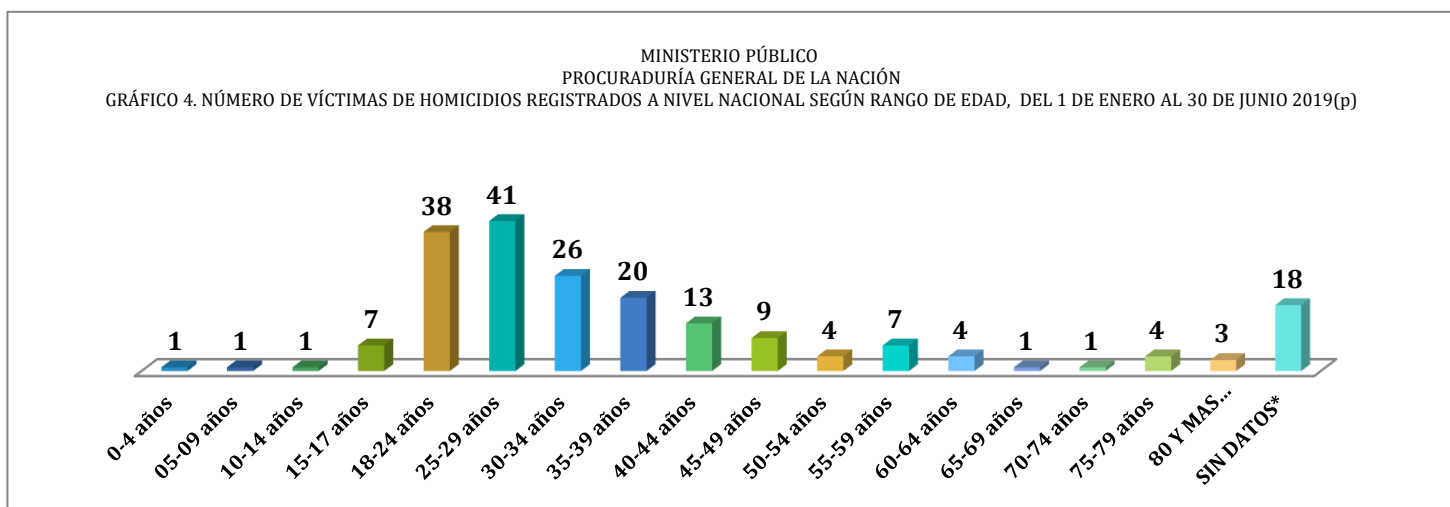
CUADRO 4. NÚMERO DE VÍCTIMAS DE HOMICIDIOS REGISTRADOS A NIVEL NACIONAL SEGÚN RANGO DE EDAD, DEL 1 DE ENERO AL 30 DE JUNIO 2019 (p)

RANGO DE EDAD	TOTAL	PORCENTAJE
TOTAL...	199	100%
0-4 años	1	1%
05-09 años	1	1%
10-14 años	1	1%
15-17 años	7	4%
18-24 años	38	19%
25-29 años	41	21%
30-34 años	26	13%
35-39 años	20	10%
40-44 años	13	7%
45-49 años	9	5%
50-54 años	4	2%
55-59 años	7	4%
60-64 años	4	2%
65-69 años	1	1%
70-74 años	1	1%
75-79 años	4	2%
80 Y MAS años	3	2%
SIN DATOS*	18	9%

Nota: (p) hace referencia a cifras preliminares.

*Las cifras sin datos, se refiere a cuerpos que en su momento no se les pudo dictaminar el rango de edad por su estado de descomposición y/o grado de calcinación. También son causas que se mantienen en investigación.

Fuente: Unidades de Homicidios del Ministerio Público



Nota: (p) hace referencia a cifras preliminares.

*Las cifras sin datos, se refiere a cuerpos que en su momento no se les pudo dictaminar el rango de edad por su estado de descomposición y/o grado de calcinación. También son causas que se mantienen en investigación

Fuente: Unidades de Homicidios del Ministerio Público



MINISTERIO PÚBLICO
PROCURADURÍA GENERAL DE LA NACIÓN

CUADRO 5. NÚMERO DE VÍCTIMAS DE HOMICIDIOS REGISTRADOS A NIVEL NACIONAL, SEGÚN TIPO DE ARMA UTILIZADA, DEL 1 DE ENERO AL 30 DE JUNIO 2019 (p)

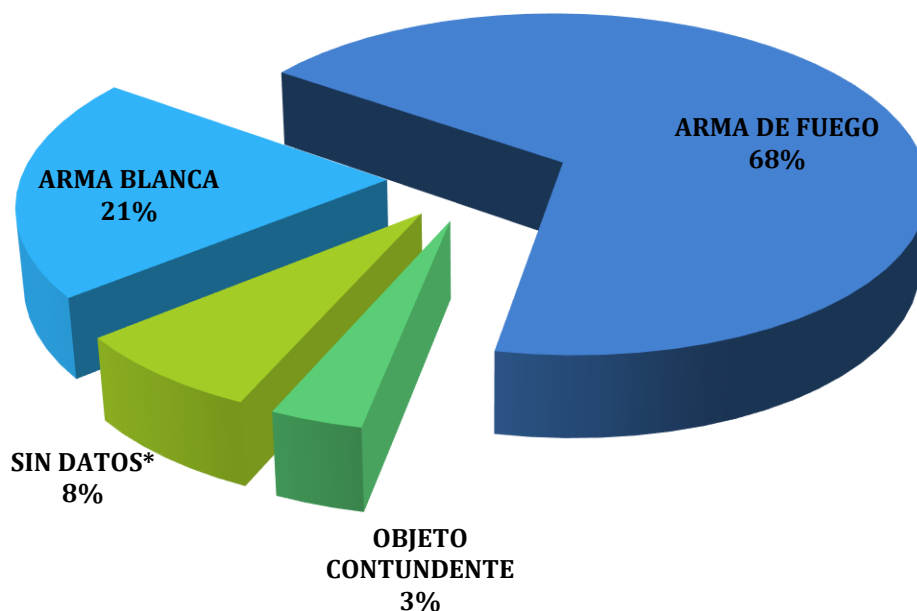
TIPO DE ARMA UTILIZADA	TOTAL	PORCENTAJE
TOTAL...	199	100%
ARMA BLANCA	41	21%
ARMA DE FUEGO	136	68%
OBJETO CONTUNDENTE	7	4%
SIN DATOS*	15	8%

Nota:(p) hace referencia a cifras preliminares.

* Las cifras sin datos, se refiere a cuerpos que en su momento no se les pudo dictaminar el tipo de arma utilizada por su estado de descomposición o grado de calcinación. También son causas que se mantienen en investigación.

Fuente: Unidades de Homicidios del Ministerio Público

MINISTERIO PÚBLICO
PROCURADURÍA GENERAL DE LA NACIÓN
GRÁFICO 5. PORCENTAJE DE VÍCTIMAS DE HOMICIDIOS REGISTRADOS A NIVEL NACIONAL, SEGÚN TIPO DE ARMA UTILIZADA, DEL 1 DE ENERO AL 30 JUNIO 2019 (p)



Nota: (p) hace referencia a cifras preliminares.

* Las cifras sin datos, se refiere a cuerpos que en su momento no se les pudo dictaminar el tipo de arma por su estado de descomposición y/o grado de calcinación. También son causas que se mantienen en investigación.

Fuente: Unidades de Homicidios del Ministerio Público