



MINISTERIO PÚBLICO

PROCURADURÍA GENERAL DE LA NACIÓN

UNIDAD DE PROTECCIÓN A VÍCTIMAS, TESTIGOS, PERITOS Y DEMÁS INTERVINIENTES

**Cuadro 1. CANTIDAD DE VÍCTIMAS, TESTIGOS, PERITOS Y DEMÁS INTERVINIENTE ATENDIDAS EN LOS PROCESOS PENALES;  
POR SEXO Y RANGO EDAD SEGÚN TIPO DE DELITOS GÉNERICOS:  
DEL 1 DE ENERO AL 30 DE JUNIO DEL 2019 (P)**

DELITOS	TOTAL	SEXO Y RANGO EDAD												SIN DATOS
		FEMENINO						MASCULINO						
		0 -9	10 -17	18 -29	30 - 49	50 y Más	SIN DATOS	0 -9	10 -17	18 -29	30 - 49	50 y Más	SIN DATOS	
<b>TOTAL...</b>	<b>12475</b>	<b>1040</b>	<b>2713</b>	<b>1668</b>	<b>2188</b>	<b>671</b>	<b>530</b>	<b>664</b>	<b>693</b>	<b>224</b>	<b>385</b>	<b>263</b>	<b>737</b>	<b>699</b>
Delitos Contra La Vida y La Integridad Personal	1696	33	110	235	286	104	166	28	44	47	59	44	371	169
Delitos Contra La Libertad	110	7	32	9	14	13	5	7	5	3	4	5	3	3
Delitos Contra La Libertad E Integridad Sexual	3071	347	1726	277	141	39	122	108	111	19	11	5	56	109
Delitos Contra El Honor de La Persona Natural	31	0	1	10	5	4	2	1	2	1	3	2	0	0
Delitos Contra El Orden Jurídico Familiar y El Estado Civil	6461	646	788	1080	1647	467	162	510	516	75	248	171	95	56
Delitos Contra El Patrimonio Económico	471	4	22	28	67	23	25	5	10	59	30	13	90	95
Delitos Contra El Orden Económico	22	0	0	0	0	1	1	1	0	0	0	0	0	19
Delitos Contra La Seguridad Jurídica de Los Medios Electrónicos	40	0	1	0	0	0	1	0	0	0	0	1	6	31
Delitos Contra La Seguridad Colectiva	286	0	0	0	1	1	26	0	0	3	17	15	86	137
Delitos Contra La Administración Pública	30	0	1	2	2	1	3	1	1	2	3	0	12	2
Delitos Contra La Fe Pública	12	0	0	0	0	4	0	0	0	1	0	0	0	7
Delitos Contra La Administración de Justicia	26	0	0	5	9	1	1	0	0	0	0	1	1	8
Delitos Contra El Ambiente y El Ordenamiento Territorial	0	0	0	0	0	0	0	0	0	0	0	0	0	0
Delitos Contra La Personalidad Jurídica del Estado	3	0	0	0	0	0	0	0	0	0	0	0	0	3
Delitos Contra La Humanidad	83	0	2	10	8	9	4	2	2	8	7	2	15	14
Sin Definir*	133	3	30	12	8	4	12	1	2	6	3	4	2	46

Nota(P): Esta información corresponde a datos preliminares 2019 tomadas de las Unidades de Protección a Víctimas, Testigos, Peritos y Demás intervinientes

\*Los datos sin definir corresponden a testigo protegidos por lo que no contamos con el delito, edad y sexo específico de la víctima

Fuente:Unidad de Protección de Atención a Víctimas, Testigos, Peritos y Demás Intervinientes a Nivel Nacional.



MINISTERIO PÚBLICO

PROCURADURÍA GENERAL DE LA NACIÓN

UNIDAD DE PROTECCIÓN A VÍCTIMAS, TESTIGOS, PERITOS Y DEMÁS INTERVINIENTES

Cuadro 2. CANTIDAD DE VÍCTIMAS, TESTIGOS, PERITOS Y DEMÁS INTERVINIENTE ATENDIDAS EN LOS PROCESOS PENALES;

POR ÁREA GEOGRÁFICA SEGÚN TIPO DE DELITO GÉNÉRICO:

DEL 1 DE ENERO AL 30 DE JUNIO DEL 2019 (P)

TIPO DE DELITOS	TOTAL	ÁREA GEOGRÁFICA										
		PANAMÁ	SAN MIGUELITO	PANAMÁ OESTE	COLÓN	DARIÉN	COCLÉ	VERAGUAS	HERRERA	LOS SANTOS	CHIRIQUÍ	BOCAS DEL TORO
<b>TOTAL...</b>	<b><u>12475</u></b>	<b><u>3728</u></b>	<b><u>794</u></b>	<b><u>1735</u></b>	<b><u>1322</u></b>	<b><u>980</u></b>	<b><u>779</u></b>	<b><u>371</u></b>	<b><u>432</u></b>	<b><u>425</u></b>	<b><u>1001</u></b>	<b><u>908</u></b>
Delitos Contra La Vida y La Integridad Personal	1696	409	103	210	562	21	82	24	15	35	118	117
Delitos Contra La Libertad	110	32	2	6	6	1	19	6	5	7	22	4
Delitos Contra La Libertad E Integridad Sexual	3071	711	171	387	235	418	270	138	95	53	338	255
Delitos Contra El Honor de La Persona Natural	31	10	0	5	1	0	0	0	0	2	13	0
Delitos Contra El Orden Jurídico Familiar y El Estado Civil	6461	2336	416	1086	287	326	385	192	280	272	415	466
Delitos Contra El Patrimonio Económico	471	81	60	15	85	92	10	7	14	16	38	53
Delitos Contra El Orden Económico	22	13	3	0	0	0	2	0	1	1	2	0
Delitos Contra La Seguridad Jurídica de Los Medios Electrónicos	40	1	10	0	8	0	0	0	0	0	21	0
Delitos Contra La Seguridad Colectiva	286	81	13	0	109	62	1	0	4	7	6	3
Delitos Contra La Administración Pública	30	1	0	0	15	0	1	1	0	0	5	7
Delitos Contra La Fe Pública	12	5	1	1	1	2	1	0	0	0	1	0
Delitos Contra La Administración de Justicia	26	10	1	14	0	0	0	0	0	0	0	1
Delitos Contra El Ambiente y El Ordenamiento Territorial	0	0	0	0	0	0	0	0	0	0	0	0
Delitos Contra La Personalidad Jurídica del Estado	3	3	0	0	0	0	0	0	0	0	0	0
Delitos Contra La Humanidad	83	30	0	0	0	49	0	0	0	0	4	0
Sin Definir*	133	5	14	11	13	9	8	3	18	32	18	2

Nota(P): Esta información corresponde a datos preliminares 2019 tomadas de las Unidades de Protección a Víctimas, Testigos, Peritos y Demás intervinientes.

\* Los datos sin definir corresponden a información de la cual no se cuenta con el delito específico.

Fuente: Unidad de Protección de Atención a Víctimas, Testigos, Peritos y Demás Intervinientes a Nivel Nacional.



MINISTERIO PÚBLICO

PROCURADURÍA GENERAL DE LA NACIÓN

UNIDAD DE PROTECCIÓN A VÍCTIMAS, TESTIGOS, PERITOS Y DEMÁS INTERVINIENTES

Cuadro 3. CANTIDAD DE VÍCTIMAS, TESTIGOS, PERITOS Y DEMÁS INTERVINIENTE ATENDIDAS EN LOS PROCESOS PENALES, A NIVEL NACIONAL, POR ÁREA GEOGRÁFICA SEGÚN GÉNERO: DEL 1 DE ENERO AL 30 DE JUNIO DEL 2019 (P)

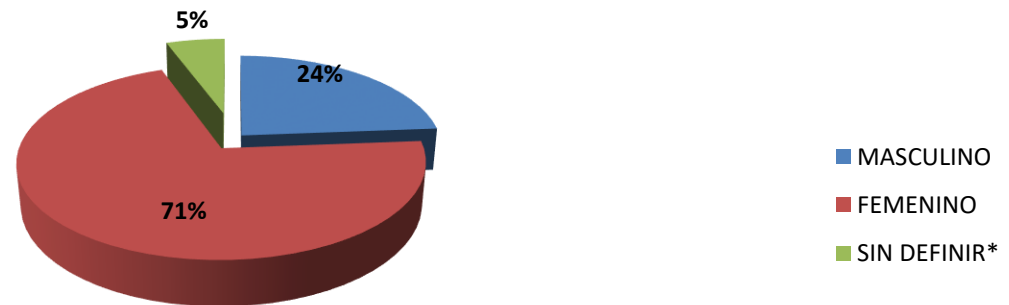
GÉNERO	TOTAL	ÁREA GEOGRÁFICA										
		PANAMÁ	SAN MIGUELITO	PANAMÁ OESTE	COLÓN	DARIÉN	COCLÉ	VERAGUAS	HERRERA	LOS SANTOS	CHIRIQUÍ	BOCAS DEL TORO
<b>TOTAL...</b>	<b><u>12475</u></b>	<b><u>3728</u></b>	<b><u>794</u></b>	<b><u>1735</u></b>	<b><u>1322</u></b>	<b><u>980</u></b>	<b><u>779</u></b>	<b><u>371</u></b>	<b><u>432</u></b>	<b><u>425</u></b>	<b><u>1001</u></b>	<b><u>908</u></b>
MASCULINO	<b>2966</b>	866	147	338	644	206	114	55	82	97	220	197
FEMENINO	<b>8810</b>	2605	616	1373	568	745	627	315	320	309	654	678
SIN DEFINIR*	<b>699</b>	257	31	24	110	29	38	1	30	19	127	33

Nota(P): Esta información corresponde a datos preliminares 2019 tomadas de las Unidades de Protección a Víctimas, Testigos, Peritos y Demás intervinientes.

\*Los datos sin definir corresponden aquellos donde no se cuenta con el género específico.

Fuente: Unidad de Protección de Atención a Víctimas, Testigos, Peritos y Demás Intervinientes a Nivel Nacional.

Gráfico 1. PORCENTAJE DE NÚMEROS DE VÍCTIMAS EN LA UNIDAD DE PROTECCIÓN A VÍCTIMAS, TESTIGOS, PERITOS Y DEMÁS INTERVINIENTES DE LOS PROCESOS PENALES, A NIVEL NACIONAL, POR GÉNERO: DEL 1 DE ENERO AL 30 DE JUNIO DEL 2019 (P)



Fuente: Unidad de Protección de Atención a Víctimas, Testigos, Peritos y Demás Intervinientes a Nivel Nacional



MINISTERIO PÚBLICO

PROCURADURÍA GENERAL DE LA NACIÓN

UNIDAD DE PROTECCIÓN A VÍCTIMAS, TESTIGOS, PERITOS Y DEMÁS INTERVINIENTES

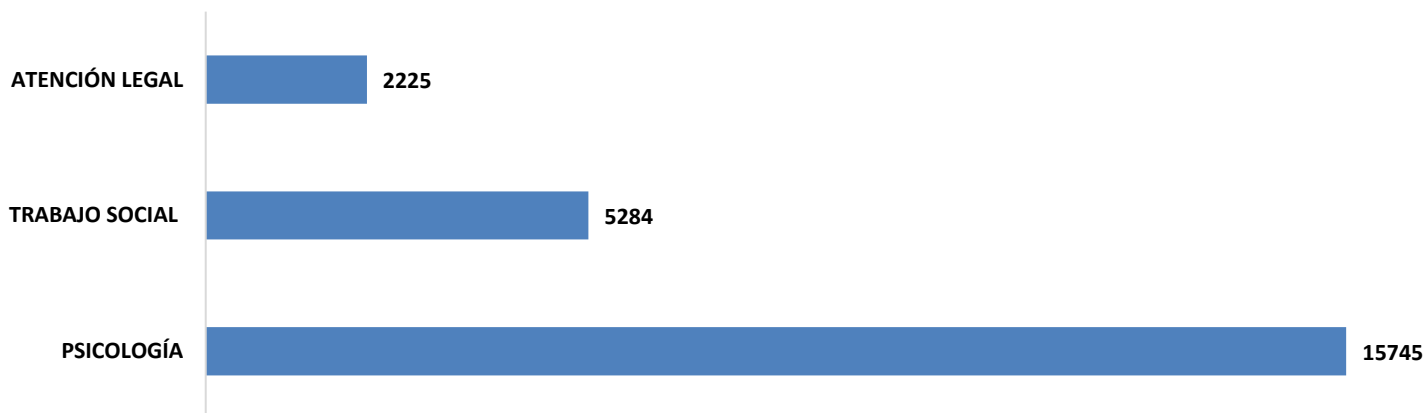
Cuadro 4. CANTIDAD DE ATENCIONES REALIZADAS DE LA UNIDAD DE PROTECCIÓN A VÍCTIMAS, TESTIGOS, PERITOS Y DEMÁS INTERVINIENTES EN LOS PROCESOS PENALES, A NIVEL NACIONAL, POR ÁREA GEOGRÁFICA; DEL 1 DE ENERO AL 30 DE JUNIO DEL 2019 (P)

ESPECIALIDAD	TOTAL	ÁREA GEOGRÁFICA										
		PANAMÁ	SAN MIGUELITO	PANAMÁ OESTE	COLÓN	DARIÉN	COCLÉ	VERAGUAS	HERRERA	LOS SANTOS	CHIRIQUÍ	BOCAS DEL TORO
TOTAL...	<b>23254</b>	<b>7236</b>	<b>1366</b>	<b>3175</b>	<b>1590</b>	<b>2163</b>	<b>1971</b>	<b>444</b>	<b>812</b>	<b>1241</b>	<b>2094</b>	<b>1162</b>
PSICOLOGÍA	<b>15745</b>	5524	906	2743	802	1281	1018	255	346	730	1426	714
TRABAJO SOCIAL	<b>5284</b>	1304	200	296	583	882	508	111	276	319	660	145
ATENCIÓN LEGAL	<b>2225</b>	408	260	136	205	0	445	78	190	192	8	303

Nota(P): Esta información corresponde a datos preliminares 2019 tomadas de las Unidades de Protección a Víctimas, Testigos, Peritos y Demás intervinientes.

Fuente: Unidad de Protección de Atención a Víctimas, Testigos, Peritos y Demás Intervinientes a Nivel Nacional.

Gráfico 2. CANTIDAD DE ATENCIONES REALIZADAS DE LA UNIDAD DE PROTECCIÓN A VÍCTIMAS, TESTIGOS, PERITOS Y DEMÁS INTERVINIENTES EN LOS PROCESOS PENALES, A NIVEL NACIONAL, POR TIPO DE ATENCIÓN BRINDADA A LA VÍCTIMAS: DEL 1 DE ENERO AL 30 DE JUNIO DEL 2019 (P)





MINISTERIO PÚBLICO

PROCURADURÍA GENERAL DE LA NACIÓN

UNIDAD DE PROTECCIÓN A VÍCTIMAS, TESTIGOS, PERITOS Y DEMÁS INTERVINIENTES

Cuadro 5. CANTIDAD DE VÍCTIMAS, TESTIGOS, PERITOS Y DEMÁS INTERVINIENTE ATENDIDAS EN LOS PROCESOS PENALES, A NIVEL NACIONAL, POR ÁREA GEOGRÁFICA SEGÚN TIPO DE RELACIÓN CON LA VÍCTIMA: DEL 1 DE ENERO AL 30 DE JUNIO DEL 2019 (P)

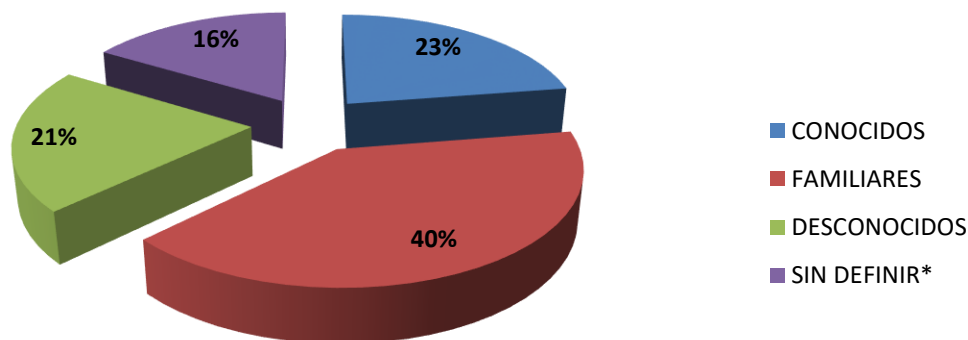
RELACIÓN CON LA VÍCTIMA	TOTAL	ÁREA GEOGRÁFICA										
		PANAMÁ	SAN MIGUELITO	PANAMÁ OESTE	COLÓN	DARIÉN	COCLÉ	VERAGUAS	HERRERA	LOS SANTOS	CHIRIQUÍ	BOCAS DEL TORO
<b>TOTAL...</b>	<b><u>12475</u></b>	<b><u>3728</u></b>	<b><u>794</u></b>	<b><u>1735</u></b>	<b><u>1322</u></b>	<b><u>980</u></b>	<b><u>779</u></b>	<b><u>371</u></b>	<b><u>432</u></b>	<b><u>425</u></b>	<b><u>1001</u></b>	<b><u>908</u></b>
CONOCIDOS	2811	719	289	510	121	118	145	88	99	116	304	302
FAMILIARES	5028	1940	249	710	283	318	352	169	233	204	366	204
DESCONOCIDOS	2595	1069	198	85	172	303	204	81	9	4	95	375
SIN DEFINIR*	2041	0	58	430	746	241	78	33	91	101	236	27

Nota(P): Esta información corresponde a datos preliminares 2019 tomadas de las Unidades de Protección a Víctimas, Testigos, Peritos y Demás intervinientes.

\*Los datos sin definir corresponden aquellos donde no se cuenta con la especificación de la relación de la víctima

Fuente:Unidad de Protección de Atención a Víctimas, Testigos, Peritos y Demás Intervinientes a Nivel Nacional.

Gráfico 3. PORCENTAJE DEL NÚMEROS DE VÍCTIMAS, TESTIGOS, PERITOS Y DEMÁS INTERVINIENTE ATENDIDAS EN LOS PROCESOS PENALES, A NIVEL NACIONAL; POR TIPO DE RELACIÓN CON LA VÍCTIMA: DEL 1 DE ENERO AL 30 DE JUNIO DEL 2019 (P)



Fuente:Unidad de Protección de Atención a Víctimas, Testigos, Peritos y demás Intervinientes a Nivel Nacional



MINISTERIO PÚBLICO

PROCURADURÍA GENERAL DE LA NACIÓN

UNIDAD DE PROTECCIÓN A VÍCTIMAS, TESTIGOS, PERITOS Y DEMÁS INTERVINIENTES

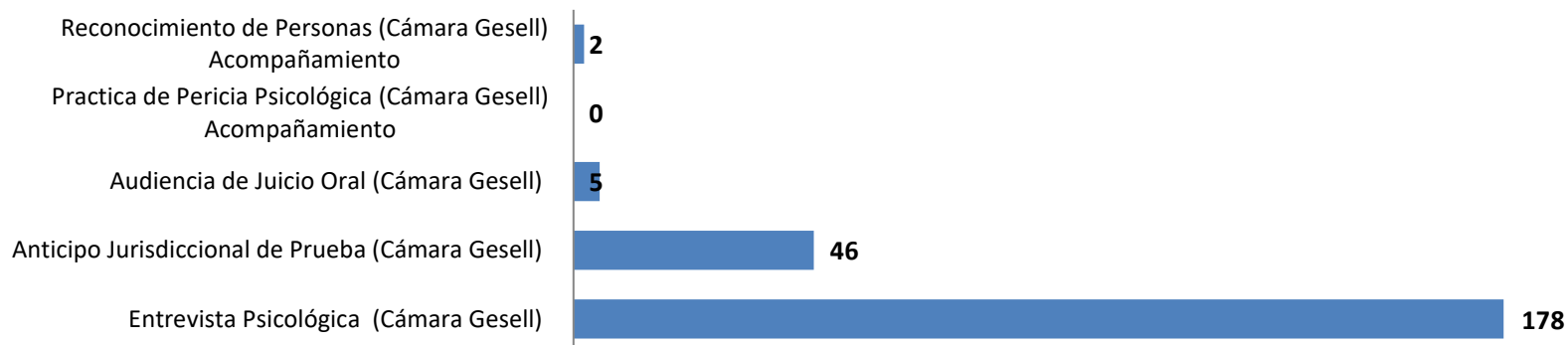
**Cuadro 5. CANTIDAD DE ATENCIONES DE CÁMARA DE GESELL REALIZADAS EN LA UNIDAD DE PROTECCIÓN A VÍCTIMAS TESTIGOS, PERITOS Y DEMÁS INTERVINIENTES DE LOS PROCESOS PENALES, A NIVEL NACIONAL, POR ÁREA GEOGRÁFICA SEGÚN, TIPO DE SERVICIO: DEL 1 DE ENERO AL 30 DE JUNIO DEL 2019 (P)**

TIPOS DE SERVICIOS	ÁREA GEOGRÁFICA						
	TOTAL	PANAMÁ	PANAMÁ OESTE	HERRERA	LOS SANTOS	CHIRIQUÍ	BOCAS DEL TORO
<b>TOTAL...</b>	<b><u>231</u></b>	<b><u>116</u></b>	<b><u>63</u></b>	<b><u>11</u></b>	<b><u>4</u></b>	<b><u>10</u></b>	<b><u>27</u></b>
Entrevista Psicológica (Cámara Gesell)	178	77	62	11	4	3	21
Anticipo Jurisdiccional de Prueba (Cámara Gesell)	46	35	1	0	0	6	4
Audiencia de Juicio Oral (Cámara Gesell)	5	4	0	0	0	1	0
Practica de Pericia Psicológica (Cámara Gesell) Acompañamiento	0	0	0	0	0	0	0
Reconocimiento de Personas (Cámara Gesell) Acompañamiento	2	0	0	0	0	0	2

Nota(P): Esta información corresponde a datos preliminares 2019 tomadas de las Unidades de Protección a Víctimas, Testigos, Peritos y Demás intervinientes.

Fuente: Unidad de Protección de Atención a Víctimas, Testigos, Peritos y Demás Intervinientes a Nivel Nacional.

**Gráfico 4. CANTIDAD DE ATENCIONES DE CÁMARA DE GESELL REALIZADAS EN LA UNIDAD DE PROTECCIÓN A VÍCTIMAS DE LOS PROCESOS PENALES, A NIVEL NACIONAL, POR TIPO DE SERVICIO: DEL 1 DE ENERO AL 30 DE JUNIO DEL 2019 (P)**



Fuente: Unidad de Protección de Atención a Víctimas, Testigos, Peritos y demás Intervinientes a Nivel



MINISTERIO PÚBLICO

PROCURADURÍA GENERAL DE LA NACIÓN

UNIDAD DE PROTECCIÓN A VÍCTIMAS, TESTIGOS, PERITOS Y DEMÁS INTERVINIENTES

**Cuadro 6. CANTIDAD DE ATENCIONES DE CÁMARA DE GESELL REALIZADAS A VÍCTIMAS, TESTIGOS, PERITOS Y DEMÁS INTERVINIENTES DE LOS PROCESOS PENALES, A NIVEL NACIONAL, POR SEXO Y RANGO EDAD SEGÚN TIPO DE DELITOS GÉNERICOS: DEL 1 DE ENERO AL 30 DE JUNIO DEL 2019 (P)**

DELITOS	TOTAL	SEXO Y RANGO EDAD												SIN DATOS <sup>2</sup>
		FEMENINO						MASCULINO						
		0-9	10-17	18-29	30-49	50 y Más	SIN DATOS	0-9	10-17	18-29	30-49	50 y Más	SIN DATOS	
<b>TOTAL...</b>	<b><u>231</u></b>	<b><u>86</u></b>	<b><u>67</u></b>	<b><u>2</u></b>	<b><u>0</u></b>	<b><u>2</u></b>	<b><u>8</u></b>	<b><u>26</u></b>	<b><u>18</u></b>	<b><u>0</u></b>	<b><u>1</u></b>	<b><u>1</u></b>	<b><u>8</u></b>	<b><u>12</u></b>
Delitos Contra La Vida y La Integridad Personal	11	3	2	0	0	0	0	2	2	0	1	0	0	1
Delitos Contra La Libertad	0	0	0	0	0	0	0	0	0	0	0	0	0	0
Delitos Contra La Libertad E Integridad Sexual	201	76	65	2	0	2	8	21	14	0	0	1	7	5
Delitos Contra El Honor de La Persona Natural	0	0	0	0	0	0	0	0	0	0	0	0	0	0
Delitos Contra El Orden Jurídico Familiar y El Estado Civil	15	7	0	0	0	0	0	3	2	0	0	0	1	2
Delitos Contra El Patrimonio Económico	0	0	0	0	0	0	0	0	0	0	0	0	0	0
Delitos Contra El Orden Económico	0	0	0	0	0	0	0	0	0	0	0	0	0	0
Delitos Contra La Seguridad Jurídica de Los Medios Electrónicos	0	0	0	0	0	0	0	0	0	0	0	0	0	0
Delitos Contra La Seguridad Colectiva	0	0	0	0	0	0	0	0	0	0	0	0	0	0
Delitos Contra La Administración Pública	0	0	0	0	0	0	0	0	0	0	0	0	0	0
Delitos Contra La Fe Pública	0	0	0	0	0	0	0	0	0	0	0	0	0	0
Delitos Contra La Administración de Justicia	0	0	0	0	0	0	0	0	0	0	0	0	0	0
Delitos Contra El Ambiente y El Ordenamiento Territorial	0	0	0	0	0	0	0	0	0	0	0	0	0	0
Delitos Contra La Personalidad Jurídica del Estado	0	0	0	0	0	0	0	0	0	0	0	0	0	0
Delitos Contra La Humanidad	0	0	0	0	0	0	0	0	0	0	0	0	0	0
Sin Definir <sup>1</sup>	4	0	0	0	0	0	0	0	0	0	0	0	0	4

Nota(P): Esta información corresponde a datos preliminares 2019 tomadas de las Unidades de Protección a Víctimas, Testigos, Peritos y Demás intervinientes.

<sup>1</sup>Los datos sin definir corresponden aquellos donde no se cuenta con el delito genérico.

<sup>2</sup>El ítem Sin Datos se refieren aquellos donde no contamos de manera definida el sexo, el rango de edad y el delito genérico.

Fuente: Unidad de Protección de Atención a Víctimas, Testigos, Peritos y Demás Intervinientes a Nivel Nacional.