



**PROCURADURÍA GENERAL DE LA NACIÓN  
MINISTERIO PÚBLICO**

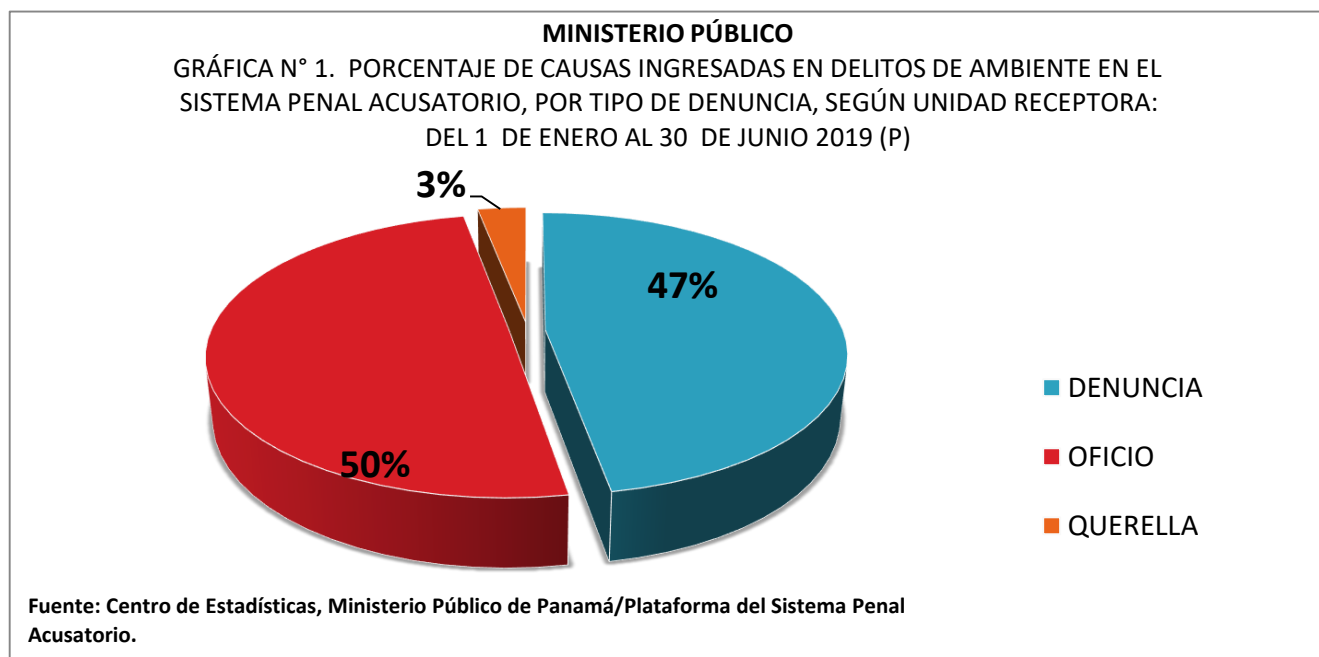
**CUADRO N°1. CAUSAS INGRESADAS EN DELITOS DE AMBIENTE EN EL SISTEMA PENAL ACUSATORIO, POR TIPO DE DENUNCIA, SEGÚN UNIDAD RECEPTORA: DEL 1 DE ENERO AL 30 DE JUNIO 2019 (P)**

UNIDAD RECEPTORA	TOTAL	TIPO DE DENUNCIA		
		DENUNCIA	OFICIO	QUERRELLA
<b>TOTAL...</b>	<b>197</b>	<b>93</b>	<b>98</b>	<b>6</b>
Atención Primaria Sede Principal de La Palma	20	3	16	1
Atención Primaria de Metetí	18	7	11	-
Unidad Receptora - Sede Principal Ministerio Público Changuinola, Edificio Switch 4	13	4	7	2
Sub Regional de Arraiján Panamá Oeste	11	8	3	-
Atención Primaria Subregional Chepo	9	5	4	-
Atención Primaria Sede Principal Edificio El Victorioso Panamá Oeste	9	5	4	-
Sede Principal Ministerio Público Colón	8	7	1	-
Sede Principal MP David, edificio PH Torres	8	3	4	1
Otras Unidades de Atención Primaria	101	51	48	2

Nota 1: Otras Unidades de Atención Primaria se refiere a los casos en que solo involucra un delito por unidad receptora.

Nota: (P) se refiere a los datos preliminares

Fuente: Centro de Estadísticas, Ministerio Público de Panamá/Plataforma del Sistema Penal Acusatorio.





**PROCURADURÍA GENERAL DE LA NACIÓN  
MINISTERIO PÚBLICO**

**CUADRO N° 2. DISTRIBUCIÓN DE LAS CAUSAS REGISTRADAS EN DELITOS DE AMBIENTE EN EL SISTEMA PENAL ACUSATORIO,  
SEGÚN DISTRITO: DEL 1 DE ENERO AL 30 DE JUNIO 2019 (P)**

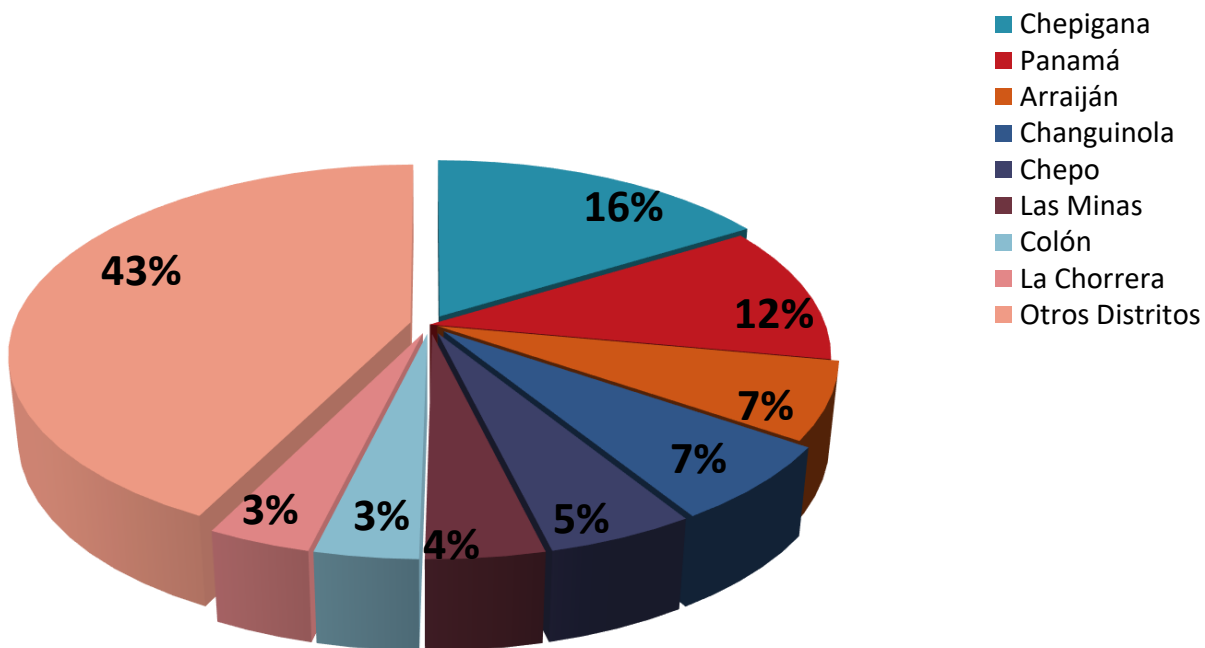
DISTRITOS	NÚMERO	PORCENTAJE
<b>TOTAL...</b>	<b>197</b>	<b>100%</b>
Chepigana	32	16%
Panamá	23	12%
Arraiján	13	7%
Changuinola	13	7%
Chepo	10	5%
Las Minas	8	4%
Colón	7	4%
La Chorrera	7	4%
Otros Distritos	84	43%

Nota 1: Otros Distritos se refiere a los casos en que solo involucra un delito por Distrito.

Nota: (P) se refiere a los datos preliminares

Fuente: Centro de Estadísticas, Ministerio Público de Panamá/Plataforma del Sistema Penal Acusatorio.

**MINISTERIO PÚBLICO**  
**GRÁFICA N° 2. PORCENTAJE DE DISTRIBUCIÓN DE LAS CAUSAS REGISTRADAS EN DELITOS DE AMBIENTE EN EL SISTEMA PENAL ACUSATORIO, SEGÚN DISTRITO: DEL 1 DE ENERO AL 30 DE JUNIO 2019 (P)**



Fuente: Centro de Estadísticas, Ministerio Público de Panamá/Plataforma del Sistema Penal Acusatorio. .



**PROCURADURÍA GENERAL DE LA NACIÓN  
MINISTERIO PÚBLICO**

**CUADRO N°3. CAUSAS INGRESADAS EN DELITOS DE AMBIENTE EN EL SISTEMA PENAL ACUSATORIO, SEGÚN  
DELITO ESPECIFICO:  
DEL 1 DE ENERO AL 30 DE JUNIO 2019 (P)**

DELITO ESPECIFICO	NÚMERO	PORCENTAJE
<b>TOTAL...</b>	<b>197</b>	<b>100%</b>
Construcción o urbanización que ponen en riesgo al ambiente o la vida de la población	1	1%
Contra Los Animales Doméstico	68	35%
Destrucción de los recursos naturales	52	26%
Ejecución de Obras sin la aprobación previa de los requisitos establecidos	1	1%
Emissiones de ruido, gases, olores, luminosidad u otro que afecte la público/ecosistema	1	1%
Excedente de tala de arboles, especie o área autorizada	1	1%
Extraer recursos o especies de la vida silvestre, acuática o terrestre protegidas o en peligro de extinción	13	7%
Importe material radiactivo, aguas residuales, desechos o residuos sólidos, líquidos o gaseosos	1	1%
Incendio de Masa Vegetal	33	17%
Incumplimiento de herramientas ambientales	1	1%
Introducción de especies de la vida silvestre o agente biológico o bioquímico capaz de alterar o poner en peligro la población animal o vegetal	1	1%
Promueva la aprobación de un estudio de impacto ambiental u otro documento con inobservancia de la normativa ambiental	2	1%
Tala o destrucción de formaciones vegetales arbóreas o arbustico en áreas especiales	15	8%
Tráfico de especies de la vida silvestre	7	4%

Nota: (P) se refiere a los datos preliminares

Fuente: Centro de Estadísticas, Ministerio Público de Panamá/Plataforma del Sistema Penal Acusatorio.



**PROCURADURÍA GENERAL DE LA NACIÓN  
MINISTERIO PÚBLICO**

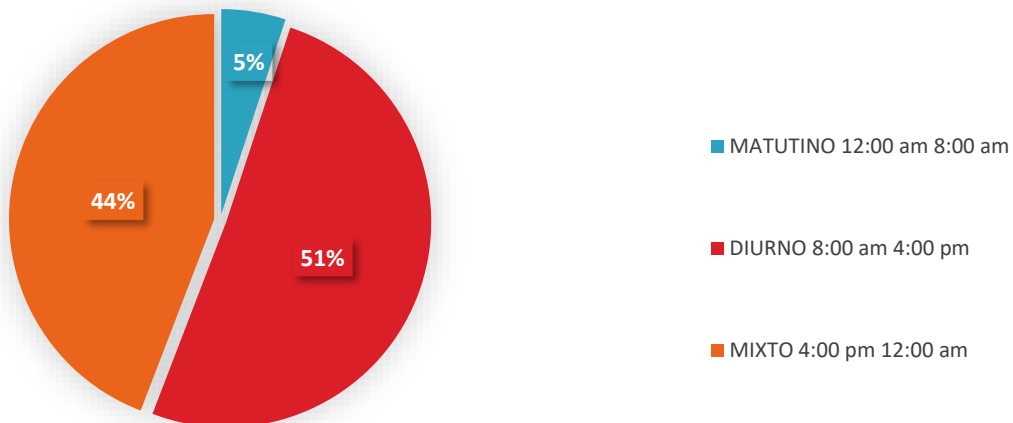
**CUADRO N°4. CAUSAS INGRESADAS, EN DELITOS DE AMBIENTE EN EL SISTEMA PENAL ACUSATORIO, SEGÚN  
TURNO: DEL 1 DE ENERO AL 30 DE JUNIO 2019 (P)**

TURNO	NÚMERO	PORCENTAJE
<b>TOTAL...</b>	<b>197</b>	<b>100%</b>
MATUTINO 12:00 am 8:00 am	10	5%
DIURNO 8:00 am 4:00 pm	100	51%
MIXTO 4:00 pm 12:00 am	87	44%

Nota: (P) se refiere a los datos preliminares

Fuente: Centro de Estadísticas, Ministerio Público de Panamá/Plataforma del Sistema Penal Acusatorio.

**MINISTERIO PÚBLICO  
GRÁFICO N°3. PORCENTAJE DE CAUSAS INGRESADAS EN DELITOS DE  
AMBIENTE EN EL SISTEMA PENAL ACUSATORIO, SEGÚN TURNO:  
DEL 1 DE ENERO AL 30 DE JUNIO 2019 (P)**



Fuente: Centro de Estadísticas, Ministerio Público de Panamá/Plataforma del Sistema Penal Acusatorio.



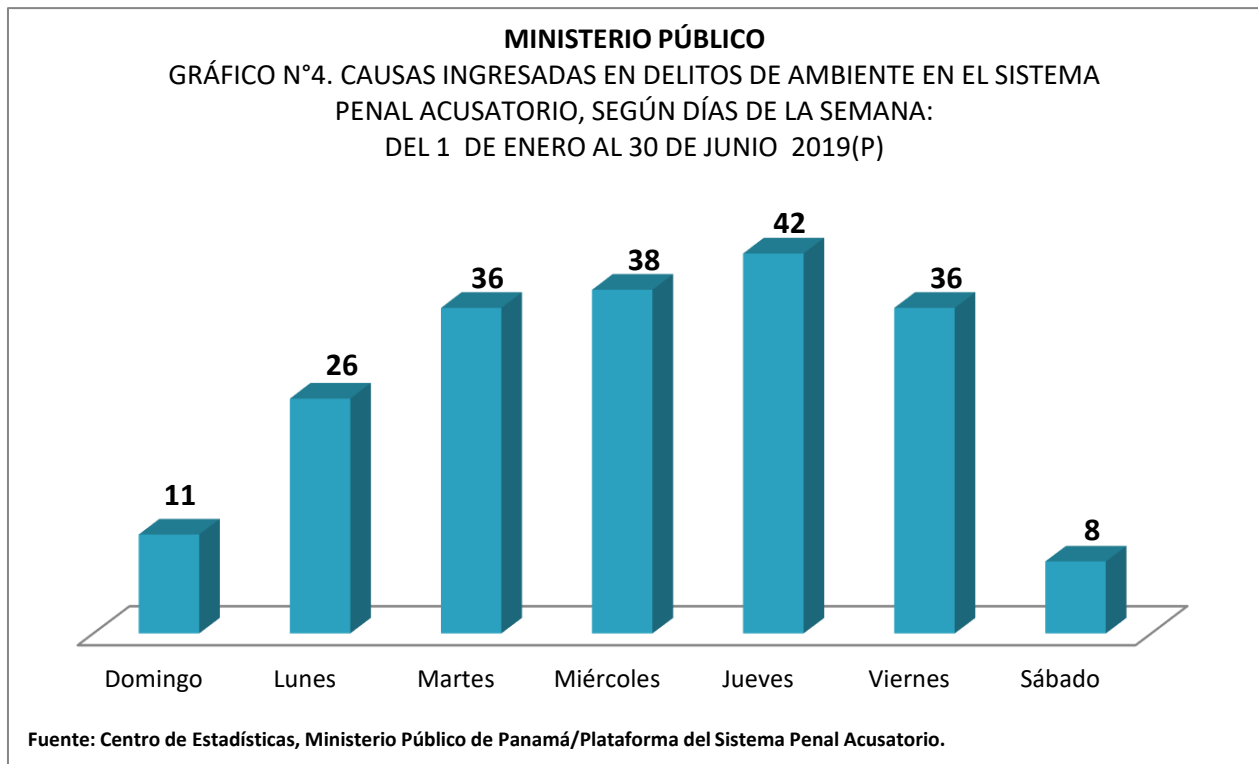
**PROCURADURÍA GENERAL DE LA NACIÓN  
MINISTERIO PÚBLICO**

**CUADRO N°5. CAUSAS INGRESADAS EN DELITOS DE AMBIENTE EN EL SISTEMA PENAL ACUSATORIO,  
SEGÚN DÍA DE LA SEMANA: DEL 1 DE ENERO AL 30 DE JUNIO 2019 (P)**

DÍA	NÚMERO	PORCENTAJE
<b>TOTAL...</b>	<b>197</b>	<b>100%</b>
Domingo	11	6%
Lunes	26	13%
Martes	36	18%
Miércoles	38	19%
Jueves	42	21%
Viernes	36	18%
Sábado	8	4%

Nota: (P) se refiere a los datos preliminares

Fuente: Centro de Estadísticas, Ministerio Público de Panamá/Plataforma del Sistema Penal Acusatorio.





**PROCURADURÍA GENERAL DE LA NACIÓN  
MINISTERIO PÚBLICO**

**CUADRO N° 6. NÚMERO DE SENTENCIAS REGISTRADAS EN DELITOS DE AMBIENTE EN EL SISTEMA PENAL ACUSATORIO, SEGÚN TIPO DE PROCEDIMIENTO APLICADO: DEL 1 DE ENERO AL 30 DE JUNIO 2019 (P)**

SENTENCIAS	NÚMERO	PORCENTAJE
<b>TOTAL...</b>	<b>20</b>	<b>100%</b>
ACUERDO DE PENA	20	100%
PROCESO SIMPLIFICADO	0	0%
PROCEDIMIENTO DIRECTO	0	0%
PROCEDIMIENTO DIRECTO INMEDIATO	0	0%
PROCESO SIMPLIFICADO INMEDIATO	0	0%
JUICIO ORAL	0	0%

Nota: (P) se refiere a los datos preliminares

Fuente: Centro de Estadísticas, Ministerio Público de Panamá/Plataforma del Sistema Penal Acusatorio.



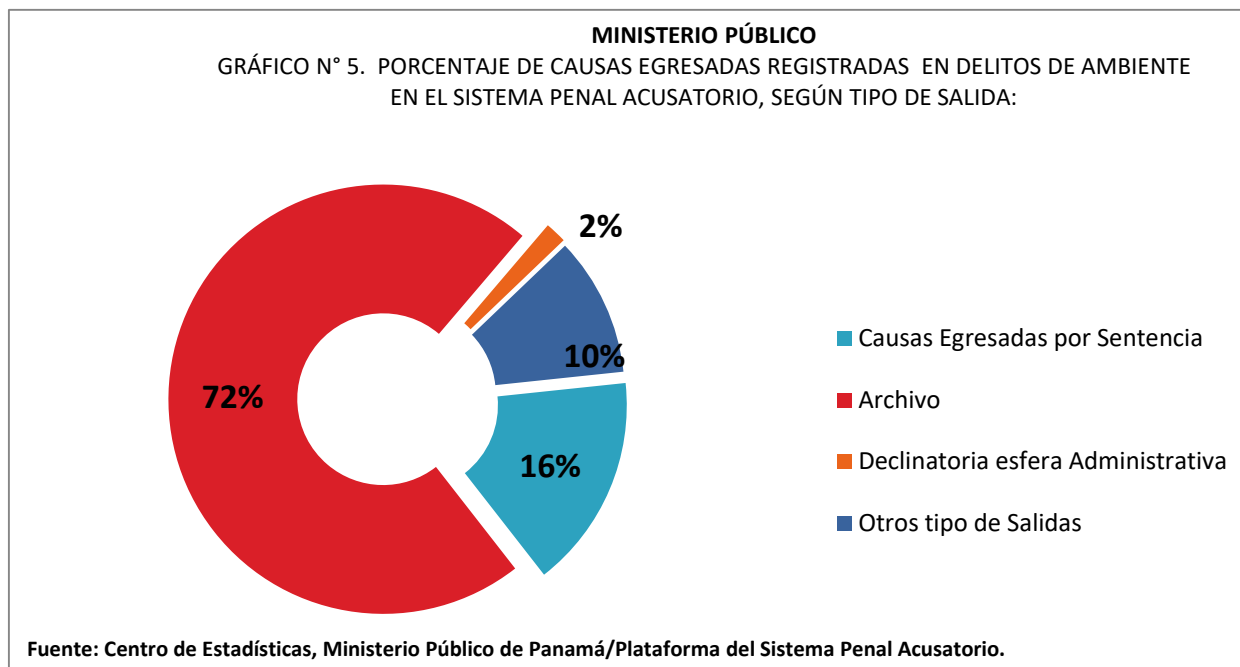
**PROCURADURÍA GENERAL DE LA NACIÓN  
MINISTERIO PÚBLICO**

**CUADRO N° 7. CAUSAS EGRESADAS REGISTRADAS EN DELITOS DE AMBIENTE EN EL SISTEMA PENAL ACUSATORIO, SEGÚN TIPO DE SALIDA: DEL 1 DE ENERO AL 30 DE JUNIO 2019 (P)**

TIPO DE SALIDA	NÚMERO	PORCENTAJE
<b>TOTAL...</b>	<b>124</b>	<b>100%</b>
Causas Egresadas por Sentencia	20	16%
Archivo	89	72%
Declinatoria esfera Administrativa	2	2%
Otros tipo de Salidas	13	10%

Nota: (P) se refiere a los datos preliminares

Fuente: Centro de Estadísticas, Ministerio Público de Panamá/Plataforma del Sistema Penal Acusatorio.





**PROCURADURÍA GENERAL DE LA NACIÓN  
MINISTERIO PÚBLICO**

CUADRO N° 8. CAUSAS EGRESADAS POR MÉTODOS ALTERNOS DE SOLUCIÓN DE CONFLICTO, REGISTRADAS EN DELITOS DE AMBIENTE EN EL SISTEMA PENAL ACUSATORIO, SEGÚN TIPO: DEL 1 DE ENERO AL 30 DE JUNIO 2019 (P)

MÉTODOS ALTERNOS	NÚMERO	PORCENTAJE
<b>TOTAL...</b>	<b>37</b>	<b>100%</b>
Acuerdo de Pena	20	54%
Criterio de Oportunidad	2	5%
Desistimiento	1	3%
Mediación y Conciliación	0	0%
Suspensión del Proceso Sujeto a Condiciones	14	38%

Nota: (P) se refiere a los datos preliminares

Fuente: Centro de Estadísticas, Ministerio Público de Panamá/Plataforma del Sistema Penal Acusatorio.





**PROCURADURÍA GENERAL DE LA NACIÓN  
MINISTERIO PÚBLICO**

CUADRO N°9. CAUSAS INGRESADAS EN DELITOS DE AMBIENTE EN EL SISTEMA PENAL ACUSATORIO, POR TIPO DE DELITO, SEGÚN PROVINCIA :  
DEL 1 DE ENERO AL 30 DE JUNIO 2019 (P)

PROVINCIA	TOTAL	TIPO DE DELITO			
		ANIMALES DOMESTICOS	RECURSOS NATURALES	TRAMITACION Y CUMPLIMIENTO URBANISTICO	VIDA SILVESTRE
<b>TOTAL...</b>	<b>197</b>	<b>68</b>	<b>103</b>	<b>5</b>	<b>21</b>
Chiriquí	21	13	3	0	5
Bocas Del Toro	14	4	5	2	3
Coclé	8	3	5	0	0
Colón	9	4	3	0	2
Comarca Emberá	3	0	3	0	0
Comarca Kuna Yala	0	0	0	0	0
Comarca Ngöbe Buglé	1	1	0	0	0
Darién	38	2	32	0	4
Herrera	16	1	14	1	0
Los Santos	10	3	7	0	0
Panamá	39	17	16	2	4
Panamá Oeste	30	16	12	0	2
Veraguas	8	4	3	0	1

Nota: (P) se refiere a los datos preliminares

Fuente: Centro de Estadísticas, Ministerio Público de Panamá/Plataforma del Sistema Penal Acusatorio.