



MINISTERIO PÚBLICO  
 PROCURADURÍA GENERAL DE LA NACIÓN  
 FISCALÍAS SUPERIORES DE ADOLESCENTES A NIVEL NACIONAL,  
 Cuadro 1. NÚMERO DE CARPETAS INGRESADAS EN EL SISTEMA PENAL ACUSATORIO DE LAS FISCALÍAS SUPERIORES DE ADOLESCENTES A NIVEL NACIONAL, POR ÁREA GEOGRÁFICA, SEGÚN DELITO GÉNÉRICO DEL 1 DE ENERO AL 30 DE JUNIO DEL 2019 (P)

Delitos Géricos	Área Geográfica <sup>1</sup>										
	Total <sup>2</sup>	Panamá	San Miguelito	Panamá Oeste	Colón	Coclé	Veraguas	Herrera	Los Santos	Chiriquí	Bocas Del Toro
<b>Total...</b>	<b>2085</b>	<b>516</b>	<b>153</b>	<b>330</b>	<b>187</b>	<b>131</b>	<b>81</b>	<b>61</b>	<b>78</b>	<b>327</b>	<b>221</b>
Delitos Contra la Vida y la Integridad Personal	364	72	30	59	62	24	11	8	8	49	41
Delitos Contra la Libertad	16	3	1	4	1	0	2	1	0	3	1
Delitos Contra la Libertad e Integridad Sexual	522	102	32	76	27	54	28	19	21	91	72
Delitos Contra el Honor de la Persona Natural	4	0	1	0	1	0	0	0	0	2	0
Delitos Contra el Orden Jurídico Familiar y el Estado Civil	225	47	24	56	6	15	9	15	9	31	13
Delitos Contra el Patrimonio Económico	676	220	42	107	48	18	22	11	26	116	66
Delitos Contra el Orden Económico	2	2	0	0	0	0	0	0	0	0	0
Delitos Contra la Seguridad Jurídica de los Medios Electrónicos	0	0	0	0	0	0	0	0	0	0	0
Delitos Contra la Seguridad Colectiva	262	69	22	27	42	18	9	5	13	32	25
Delitos Contra la Administración Pública	4	0	1	1	0	0	0	0	0	1	1
Delitos Contra la Fe Pública	1	0	0	0	0	0	0	1	0	0	0
Delitos Contra la Administración de Justicia	3	0	0	0	0	0	0	1	0	2	0
Delitos Contra el Ambiente y el Ordenamiento Territorial	5	0	0	0	0	2	0	0	1	0	2
Delitos Contra la Personalidad Jurídica del Estado	0	0	0	0	0	0	0	0	0	0	0
Delitos Contra la Humanidad	0	0	0	0	0	0	0	0	0	0	0
Falta Administrativa <sup>3</sup>	1	1	0	0	0	0	0	0	0	0	0

Nota:

(P) Se refiere a cifras preliminares.

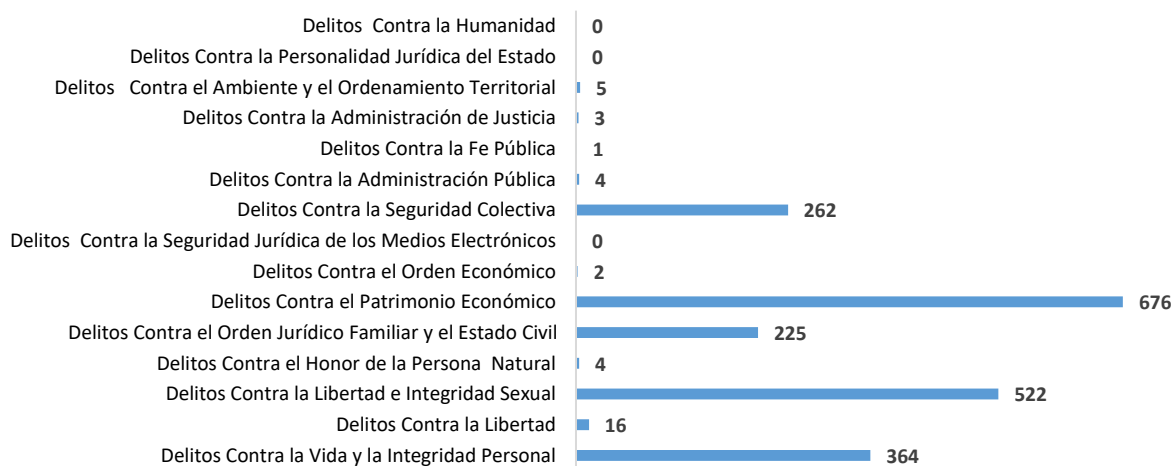
<sup>1</sup>En este informe no se contempla datos de la provincia de Darién ya que actualmente se rige por el Libro Tercero del Sistema Mixto Inquisitivo.

<sup>2</sup>La información aquí mostrada se refiere al lugar de ocurrencia.

<sup>3</sup>Las faltas administrativas no constituye delito las cuales corresponden amenazas, riñas etc.

Fuente: Centro de Estadísticas, Ministerio Público, Fiscalías Superiores de Adolescentes a Nivel Nacional.

GRÁFICO 1. NÚMERO DE CARPETAS INGRESADAS EN EL SISTEMA PENAL ACUSATORIO DE LAS FISCALÍAS SUPERIORES DE ADOLESCENTES A NIVEL NACIONAL, POR DELITO GÉNÉRICO DEL 1 DE ENERO AL 30 DE JUNIO DEL 2019 (P)



Fuente: Centro de Estadísticas, Ministerio Público, Fiscalías Superiores de Adolescentes a Nivel Nacional.



MINISTERIO PÚBLICO  
 PROCURADURÍA GENERAL DE LA NACIÓN  
 FISCALÍAS SUPERIORES DE ADOLESCENTES A NIVEL NACIONAL,  
 Cuadro 2. NÚMERO DE AUDIENCIAS REALIZADAS EN EL SISTEMA PENAL ACUSATORIO DE LAS FISCALÍAS SUPERIORES  
 DE ADOLESCENTES A NIVEL NACIONAL, POR ÁREA GEOGRÁFICA, SEGÚN TIPO  
 DEL 1 DE ENERO AL 30 DE JUNIO DEL 2019 (P)

Tipos de Audiencias	Área Geográfica <sup>1</sup>										
	Total	Panamá	San Miguelito	Panamá Oeste	Colón	Coclé	Veraguas	Herrera	Los Santos	Chiriquí	Bocas Del Toro
<b>Total...</b>	<b><u>2219</u></b>	<b><u>700</u></b>	<b><u>474</u></b>	<b><u>314</u></b>	<b><u>249</u></b>	<b><u>125</u></b>	<b><u>117</u></b>	<b><u>43</u></b>	<b><u>24</u></b>	<b><u>160</u></b>	<b><u>13</u></b>
Audiencia de Control	<u>91</u>	38	3	24	24	0	1	0	0	1	0
Audiencia de Legalización de Aprehensión	<u>138</u>	52	9	14	23	10	8	0	0	22	0
Audiencia de Formulación de Imputación	<u>325</u>	79	46	50	42	31	33	0	0	38	6
Audiencia de Solicitud de Medida Cautelar	<u>244</u>	48	87	28	32	12	10	0	0	25	2
Audiencia de Juicio Oral (Procedimiento Aplicado)	<u>25</u>	4	7	1	0	0	0	10	2	0	1
Audiencia de Validación de Acuerdo de Mediación	<u>1</u>	0	0	0	0	0	1	0	0	0	0
Audiencia de Suspensión del Proceso Sujeto a Condiciones	<u>87</u>	23	0	24	3	10	14	5	4	4	0
Audiencia de Validación de Acuerdo de Pena	<u>199</u>	68	33	20	34	6	13	2	1	22	0
Audiencia de Revisión de Cumplimiento de la Sentencia	<u>3</u>	0	3	0	0	0	0	0	0	0	0
Audiencia de Verificación Cumplimiento del Proceso Sujeto a Condiciones	<u>125</u>	0	125	0	0	0	0	0	0	0	0
Audiencia de Solicitud de Cumplimiento	<u>1</u>	0	0	0	0	0	0	1	0	0	0
Audiencias Innominadas	<u>473</u>	247	37	114	10	8	20	15	12	8	2
Audiencia de Incautación de Datos	<u>46</u>	9	5	6	10	3	3	0	1	9	0
Audiencia de Disposición de Evidencia	<u>60</u>	1	9	7	27	7	0	0	0	9	0
Audiencia de Reemplazo de Medida Cautelar	<u>7</u>	0	6	0	1	0	0	0	0	0	0
Audiencia Medidas de Protección	<u>2</u>	0	0	1	0	0	0	0	0	1	0
Audiencia de Prueba Anticipada	<u>1</u>	0	1	0	0	0	0	0	0	0	0
Audiencia de Desistimiento	<u>1</u>	0	0	0	0	0	1	0	0	0	0
Audiencia de Acusación/ Para Acuerdo de Pena	<u>69</u>	33	15	0	0	10	11	0	0	0	0
Audiencia de Derivación a Mediación	<u>4</u>	0	3	0	0	0	1	0	0	0	0
Audiencia de Acumulación de Casos	<u>2</u>	0	0	0	0	0	0	0	0	2	0
Audiencia de Criterio de Oportunidad	<u>22</u>	0	0	0	0	22	0	0	0	0	0
Audiencia de Afectación de Derechos	<u>6</u>	0	1	0	0	0	0	0	0	5	0
Audiencia de Secuestro Penal	<u>0</u>	0	0	0	0	0	0	0	0	0	0
Audiencia de Apelación	<u>0</u>	0	0	0	0	0	0	0	0	0	0
Audiencia de Fase Intermedia (Acusación y Sobreseimiento)	<u>53</u>	9	24	4	5	1	1	0	0	7	2
Audiencia de Sentencia	<u>159</u>	61	43	9	35	5	0	0	0	6	0
Audiencia de Lectura de Sentencia	<u>35</u>	4	17	5	0	0	0	8	1	0	0
Audiencia de Revisión de Acuerdo de Mediación	<u>0</u>	0	0	0	0	0	0	0	0	0	0
Audiencia de Revocatoria del Proceso Sujeto a Condiciones	<u>0</u>	0	0	0	0	0	0	0	0	0	0
Audiencia de revisión de la Medida Cautelar	<u>32</u>	24	0	4	3	0	0	0	0	1	0
Audiencia de Revisión de Archivos	<u>0</u>	0	0	0	0	0	0	0	0	0	0
Audiencia de Extinción de la Acción Penal	<u>3</u>	0	0	3	0	0	0	0	0	0	0
Audiencia de Verificación de Cumplimiento	<u>5</u>	0	0	0	0	0	0	2	3	0	0

NOTA:

(P) Se refiere a datos preliminares.

<sup>1</sup>En este informe no se contempla datos de la Provincia de Darién ya que actualmente se rige por el Libro Tercero del Sistema Mixto Inquisitivo.

Fuente: Centro de Estadísticas, Ministerio Público, Fiscalías Superiores de Adolescentes a Nivel Nacional.



MINISTERIO PÚBLICO  
 PROCURADURÍA GENERAL DE LA NACIÓN  
 FISCALÍAS SUPERIORES DE ADOLESCENTES A NIVEL NACIONAL,  
 Cuadro 3. NÚMEROS DE MEDIDAS OTORGADAS EN EL SISTEMA PENAL ACUSATORIO EN LAS FISCALÍAS SUPERIORES  
 DE ADOLESCENTES A NIVEL NACIONAL, POR ÁREA GEOGRÁFICA, SEGÚN TIPO:  
 DEL 1 DE ENERO AL 30 DE JUNIO DEL 2019 (P)

Medidas Otorgadas	Área Geográfica <sup>1</sup>										
	Total	Panamá	San Miguelito	Panamá Oeste	Colón	Coclé	Veraguas	Herrera <sup>2</sup>	Los Santos <sup>2</sup>	Chiriquí	Bocas Del Toro
<b>Total...</b>	<b>426</b>	<b>95</b>	<b>104</b>	<b>62</b>	<b>63</b>	<b>12</b>	<b>10</b>	<b>8</b>	<b>6</b>	<b>32</b>	<b>34</b>
Detención Provisional	97	19	12	4	16	8	7	3	2	18	8
Otras Medidas Distintas a la Detención	329	76	92	58	47	4	3	5	4	14	26

Nota:

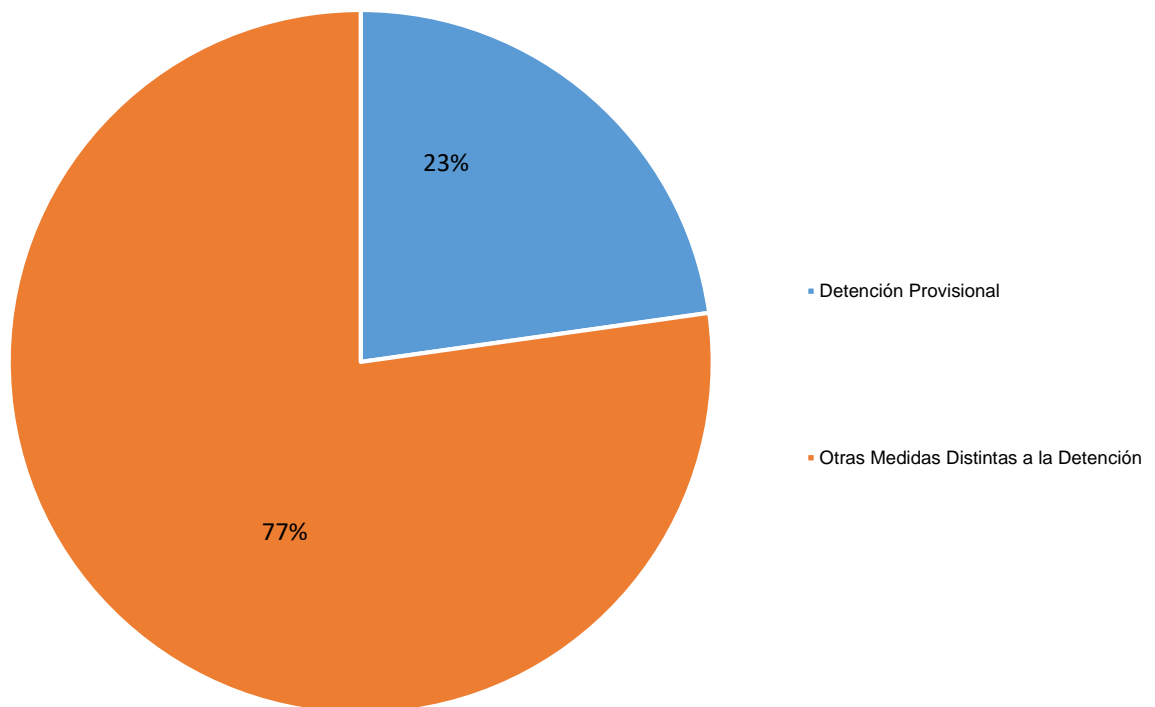
(P) Se refiere a datos preliminares.

<sup>1</sup>En este informe no se contempla datos de la provincia de Darién ya que actualmente se rige por el Libro Tercero del Sistema Mixto Inquisitivo.

<sup>2</sup>Cabe mencionar que en la Provincia de Herrera y la Provincia de Los Santos se realizaron Medidas Cautelares decretadas por el Fiscal mediante la Ley 40 sin llegar a una audiencia; debido a que la Ley lo permite.

Fuente: Centro de Estadísticas, Ministerio Público, Fiscalías Superiores de Adolescentes a Nivel Nacional.

GRÁFICO 3. PORCENTAJE DE MEDIDAS OTORGADAS EN EL SISTEMA PENAL ACUSATORIO EN LAS FISCALÍAS  
 SUPERIORES DE ADOLESCENTES A NIVEL NACIONAL, SEGÚN TIPO  
 DEL 1 DE ENERO AL 30 DE JUNIO DEL 2019 (P)



Fuente: Centro de Estadísticas, Ministerio Público, Fiscalías Superiores de Adolescentes a Nivel



MINISTERIO PÚBLICO  
 PROCURADURÍA GENERAL DE LA NACIÓN  
 FISCALÍAS SUPERIORES DE ADOLESCENTES A NIVEL NACIONAL,  
 Cuadro 4. NÚMEROS DE SALIDAS EN EL SISTEMA PENAL ACUSATORIO DE LAS FISCALÍAS SUPERIORES  
 DE ADOLESCENTES A NIVEL NACIONAL, POR ÁREA GEOGRÁFICA, SEGÚN TIPO  
 DEL 1 DE ENERO AL 30 DE JUNIO DEL 2019 (P)

Tipos de Salidas	Área Geográfica <sup>1</sup>										
	Total	Panamá	San Miguelito	Panamá Oeste	Colón	Coclé	Veraguas	Herrera	Los Santos	Chiriquí	Bocas Del Toro
<b>Total...</b>	<b>1947</b>	<b>459</b>	<b>115</b>	<b>334</b>	<b>217</b>	<b>98</b>	<b>67</b>	<b>72</b>	<b>64</b>	<b>323</b>	<b>198</b>
Acuerdo de Pena	182	59	34	20	27	6	13	2	1	20	0
Procedimiento Directo Inmediato	1	0	0	0	1	0	0	0	0	0	0
Procedimiento Simplificado Inmediato	0	0	0	0	0	0	0	0	0	0	0
Procedimiento Directo	0	0	0	0	0	0	0	0	0	0	0
Procedimiento Simplificado	8	0	7	1	0	0	0	0	0	0	0
Juicio Oral Inmediato	0	0	0	0	0	0	0	0	0	0	0
Juicio Oral	24	4	6	1	0	0	0	10	2	0	1
Declinatoria a la Esfera Administrativa (Derivada al Juzgado de Niñez)	168	34	0	10	23	13	5	9	5	43	26
Nulidades	2	1	0	0	0	0	0	0	0	0	1
Acumulaciones	5	0	0	3	0	0	0	0	1	1	0
Extinción de la Acción Penal	7	0	0	6	0	0	0	1	0	0	0
Ley 40 (Criterio de oportunidad)	781	293	55	102	82	48	17	0	0	170	14
Salidas por la Ley 63	0	0	0	0	0	0	0	0	0	0	0
Desistimiento <sup>2</sup>	15	0	0	14	0	0	1	0	0	0	0
Salidas por Cumplimiento de Métodos Alternos	3	0	0	3	0	0	0	0	0	0	0
Causas Archivadas por Acuerdo de Mediación	0	0	0	0	0	0	0	0	0	0	0
Salida al Sistema Mixto Inquisitivo	1	0	0	0	0	1	0	0	0	0	0
Llamamiento a Juicio	60	0	0	0	0	2	11	18	13	5	11
Sobreseimiento	143	7	2	2	1	0	0	15	27	3	86
Mediación y Conciliación	128	0	0	47	44	3	3	10	11	0	10
Suspensión del Proceso Sujeto a Condiciones	51	11	0	17	2	10	7	3	0	1	0
Declinatoria por Falta de Competencia ( a Otras Fiscalías de Adolescentes o Fiscalía Especializadas)	35	2	0	0	4	0	5	4	4	5	11
Salidas a Nivel Interno <sup>3</sup>	24	11	0	5	3	4	0	0	0	1	0
Archivos Provisionales <sup>4</sup>	309	37	11	103	30	11	5	0	0	74	38

Nota:

(P) Se refiere a datos preliminares.

<sup>1</sup>En este informe no se contempla datos de la Provincia de Darién ya que actualmente se rige por el Libro Tercero del Sistema Mixto Inquisitivo.

<sup>2</sup>En la Provincia de Panamá Oeste se dieron salidas por desistimiento decretadas por el Fiscal mediante la Ley 40 sin llegar a una audiencia; debido a que la Ley lo faculta y lo permite.

<sup>3</sup> El indiciador; Salidas a Nivel Interno corresponden a datos entre las Fiscalías de Adolescentes a Nivel Nacional como derivaciones; porque el hecho se registra en otra jurisdicción.

<sup>4</sup> La variable de los Archivos Provisionales son consideradas suspensiones.

Fuente: Centro de Estadísticas, Ministerio Público, Fiscalías Superiores de Adolescentes a Nivel Nacional.



MINISTERIO PÚBLICO  
 PROCURADURÍA GENERAL DE LA NACIÓN  
 FISCALÍAS SUPERIORES DE ADOLESCENTES A NIVEL NACIONAL,  
 Cuadro 5. CANTIDAD DE PROCEDIMIENTO APLICADO REGISTRADAS EN EL SISTEMA PENAL ACUSATORIO DE LAS FISCALÍAS DE  
 ADOLESCENTES A NIVEL NACIONAL, POR ÁREA GEOGRÁFICA, SEGÚN TIPO  
 DEL 1 DE ENERO AL 30 DE JUNIO DEL 2019 (P)

Procedimiento	Área Geográfica <sup>1</sup>										
	Número	Panamá	San Miguelito	Panamá Oeste	Colón	Coclé	Veraguas	Herrera	Los Santos	Chiriquí	Bocas Del Toro
<b>Total...</b>	<b><u>226</u></b>	<b><u>65</u></b>	<b><u>47</u></b>	<b><u>22</u></b>	<b><u>35</u></b>	<b><u>6</u></b>	<b><u>13</u></b>	<b><u>12</u></b>	<b><u>3</u></b>	<b><u>22</u></b>	<b><u>1</u></b>
Acuerdo de Pena <sup>2</sup>	<u>189</u>	61	30	20	34	6	13	2	1	22	0
Proceso Simplificado	<u>12</u>	0	11	1	0	0	0	0	0	0	0
Procedimiento Directo	<u>0</u>	0	0	0	0	0	0	0	0	0	0
Procedimiento Directo Inmediato	<u>1</u>	0	0	0	1	0	0	0	0	0	0
Proceso Simplificado Inmediato	<u>0</u>	0	0	0	0	0	0	0	0	0	0
Juicio Oral	<u>24</u>	4	6	1	0	0	0	10	2	0	1

Nota:

(P) Se refiere a datos preliminares.

<sup>1</sup>En este informe no se contempla datos de la Provincia Darién ya que actualmente se rige por el Libro Tercero del Sistema Mixto Inquisitivo.

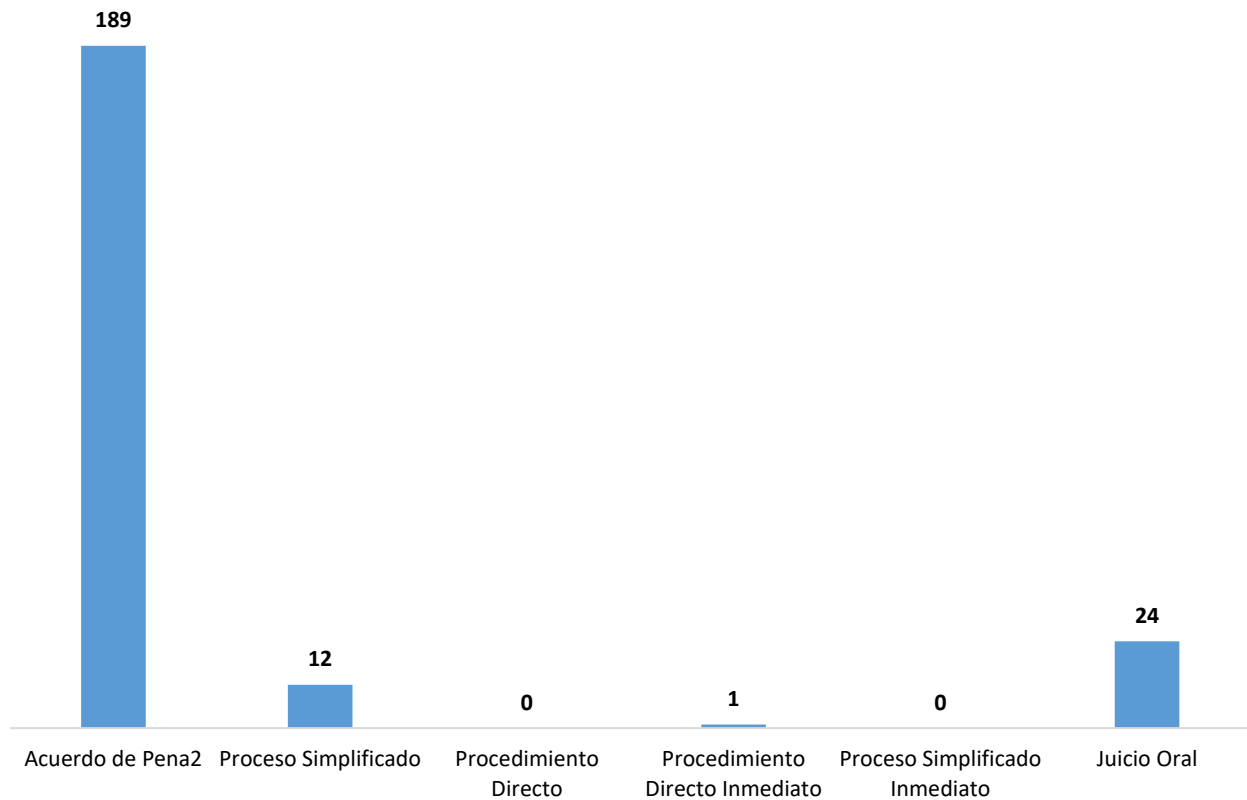
<sup>2</sup>La información de los Acuerdo de Pena mostrada en este cuadro corresponden a datos por persona.

Fuente: Centro de Estadísticas, Ministerio Público, Fiscalías Superiores de Adolescentes a Nivel Nacional.

GRÁFICO 4. CANTIDAD DE PROCEDIMIENTO APLICADO REGISTRADAS EN EL SISTEMA PENAL ACUSATORIO DE LAS FISCALÍAS DE

ADOLESCENTES A NIVEL NACIONAL, POR ÁREA GEOGRÁFICA, SEGÚN TIPO

DEL 1 DE ENERO AL 30 DE JUNIO DEL 2019 (P)



Fuente: Centro de Estadísticas, Ministerio Público, Fiscalías Superiores de Adolescentes a Nivel Nacional.



MINISTERIO PÚBLICO  
 PROCURADURÍA GENERAL DE LA NACIÓN  
 FISCALÍAS SUPERIORES DE ADOLESCENTES A NIVEL NACIONAL,  
 Cuadro 6. NÚMERO DE SENTENCIAS REGISTRADAS DEL SISTEMA PENAL ACUSATORIO DE LAS FISCALÍAS SUPERIORES  
 DE ADOLESCENTES A NIVEL NACIONAL, POR ÁREA GEOGRÁFICA, SEGÚN FALLO DEL JUEZ:  
 DEL 1 DE ENERO AL 30 DE JUNIO DEL 2019 (P)

Sentencia <sup>2</sup>	Área Geográfica <sup>1</sup>										
	Número	Panamá	San Miguelito	Panamá Oeste	Colón	Coclé	Veraguas	Herrera	Los Santos	Chiriquí	Bocas Del Toro
<b>Total...</b>	<b><u>210</u></b>	<b><u>62</u></b>	<b><u>47</u></b>	<b><u>22</u></b>	<b><u>28</u></b>	<b><u>6</u></b>	<b><u>13</u></b>	<b><u>12</u></b>	<b><u>3</u></b>	<b><u>16</u></b>	<b><u>1</u></b>
Condenatorio	<u>197</u>	59	44	22	28	6	13	8	1	16	0
Absolutorio	<u>13</u>	3	3	0	0	0	0	4	2	0	1
Mixta	<u>0</u>	0	0	0	0	0	0	0	0	0	0

Nota:

(P) Se refiere a datos preliminares

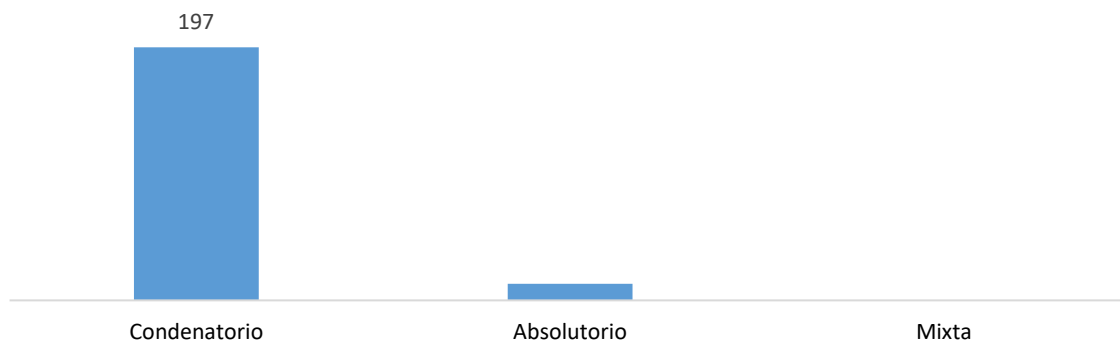
<sup>1</sup>En este informe no se contempla datos de la Provincia de Darién ya que actualmente se rige por el Libro Tercero del Sistema Mixto Inquisitivo

<sup>2</sup>Los registros mostrados en este cuadro corresponden a datos por caso. En la Provincia de Los Santos se dicto una sentencia mediante notificación, ya que por ser adolescentes; la Ley 40 lo faculta y lo permite

Fuente: Centro de Estadísticas, Ministerio Público, Fiscalías Superiores de Adolescentes a Nivel Nacional.

GRÁFICO 5. NÚMERO DE SENTENCIAS REGISTRADAS DEL SISTEMA PENAL ACUSATORIO DE LAS FISCALÍAS  
 SUPERIORES DE ADOLESCENTES A NIVEL NACIONAL, POR FALLO DEL JUEZ:

DEL 1 DE ENERO AL 30 DE JUNIO DEL 2019 (P)



Fuente: Centro de Estadísticas, Ministerio Público, Fiscalías Superiores de Adolescentes a Nivel Nacional.



MINISTERIO PÚBLICO

PROCURADURÍA GENERAL DE LA NACIÓN

FISCALÍAS SUPERIORES DE ADOLESCENTES A NIVEL NACIONAL,

Cuadro 7. NÚMEROS DE LOS MÉTODOS ALTERNOS DE SOLUCIÓN DE CONFLICTO APLICADOS DEL SISTEMA PENAL ACUSATORIO EN LAS FISCALÍAS SUPERIORES DE ADOLESCENTES A NIVEL NACIONAL, POR ÁREA GEOGRÁFICA; SEGÚN TIPO DEL 1 DE ENERO AL 30 DE JUNIO DEL 2019 (P)

Métodos Alternos	TOTAL	Área Geográfica <sup>1</sup>									
		Panamá	San Miguelito	Panamá Oeste	Colón	Coclé	Veraguas	Herrera	Los Santos	Chiriquí	Bocas Del Toro
<b>Total...</b>	<b>1321</b>	<b>457</b>	<b>85</b>	<b>183</b>	<b>213</b>	<b>66</b>	<b>49</b>	<b>15</b>	<b>12</b>	<b>217</b>	<b>24</b>
Acuerdo de Pena <sup>2</sup>	189	62	30	20	34	6	13	2	1	21	0
Principio de Oportunidad	786	290	55	67	103	48	17	0	0	192	14
Desestimio	17	0	0	9	0	0	1	7	0	0	0
Conciliación y Mediación	249	83	0	63	73	2	4	3	11	0	10
Suspensión del Proceso Sujeto a Condiciones	80	22	0	24	3	10	14	3	0	4	0

Nota:

(P) Se refiere a datos preliminares

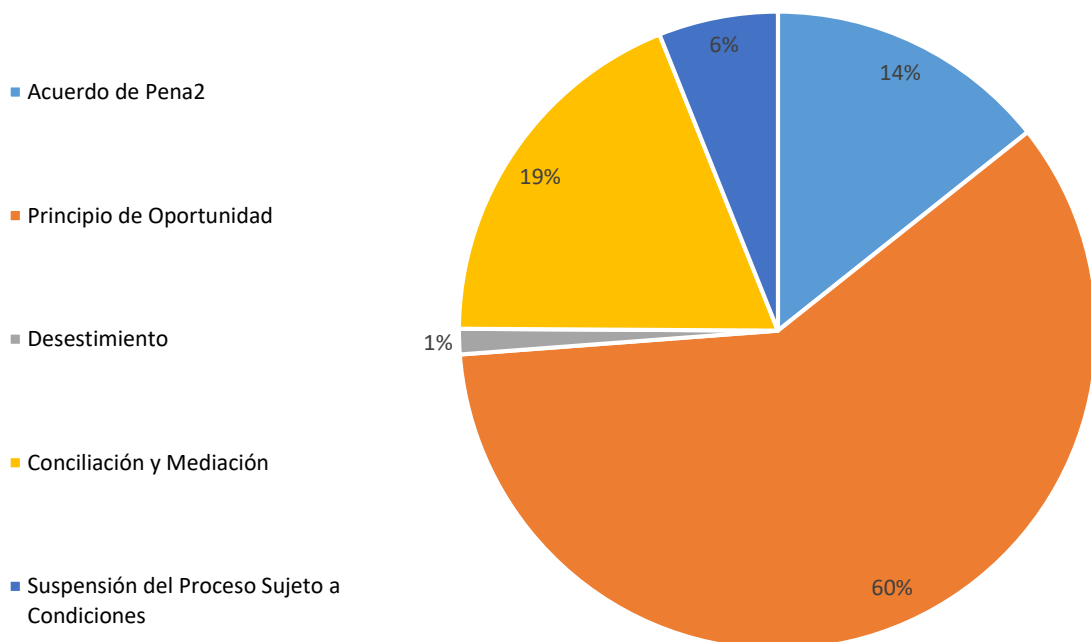
<sup>1</sup>En este informe no se contempla datos de la Provincia de Darién ya que actualmente se rige por el Libro Tercero del Sistema Mixto Inquisitivo

<sup>2</sup>La información de los Acuerdo de Pena mostrada en este cuadro corresponden a datos por persona  
Fuente: Centro de Estadísticas, Ministerio Público, Fiscalías Superiores de Adolescentes a Nivel Nacional.

GRÁFICO 6. PORCENTAJE DE MÉTODOS ALTERNOS DE SOLUCIÓN DE CONFLICTO APLICADOS DEL SISTEMA PENAL ACUSATORIO

EN LAS FISCALÍAS SUPERIORES DE ADOLESCENTES A NIVEL NACIONAL, POR TIPO

DEL 1 DE ENERO AL 30 DE JUNIO DEL 2019 (P)



Fuente: Centro de Estadísticas, Ministerio Público, Fiscalías Superiores de Adolescentes a Nivel Nacional.