



MINISTERIO PÚBLICO

CUADRO 1. CANTIDAD DE NOTICIAS CRIMINALES INGRESADAS EN EL SISTEMA PENAL ACUSATORIO POR LUGAR DE OCURRENCIA EN EL PRIMER DISTRITO JUDICIAL, POR TIPO DE INGRESO, SEGÚN UNIDAD DEL 01 AL 31 DE MAYO DE 2019 (P)

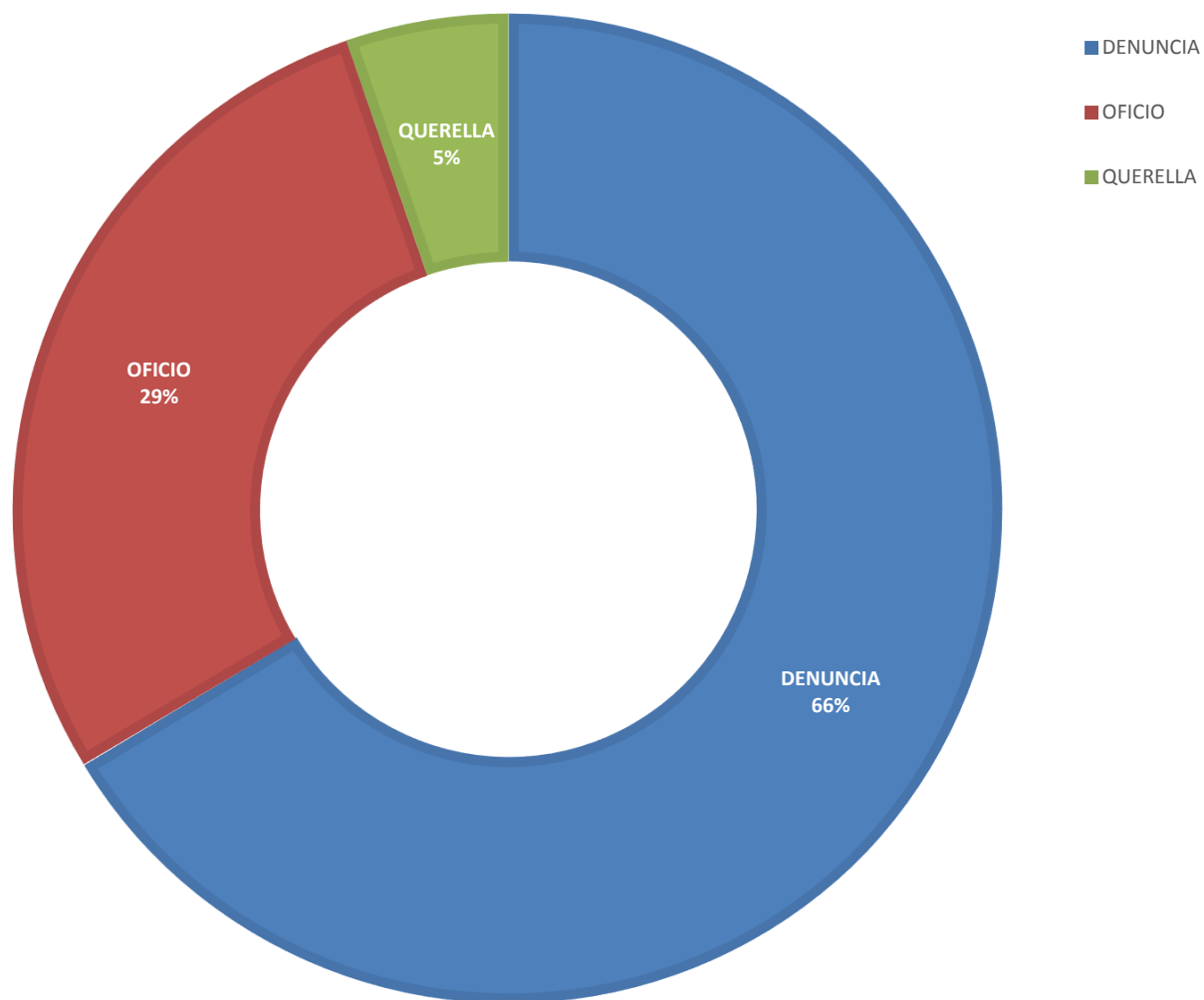
UNIDAD RECEPTORA DE LA NOTICIA CRIMINAL	TOTAL	TIPO DE INGRESO		
		DENUNCIA	OFICIO	QUERELLA
TOTAL...	<u>5065</u>	<u>3361</u>	<u>1437</u>	<u>267</u>
Unidades de Atención Primaria Sede principal de Panamá	<u>299</u>	225	60	14
Sub Regionales de Atención Primaria de Panamá	<u>1484</u>	1090	281	113
Sub-Secretaría General - Despacho Superior	<u>10</u>	6	2	2
Unidades de Atención Primaria de Familia	<u>424</u>	278	138	8
Sede Principal Sección de Homicidios Panamá	<u>48</u>	-	47	1
Unidades de Atención Primaria Especializadas de Drogas	<u>81</u>	8	73	-
Unidades de Atención Primaria Especializadas Delincuencia Organizada	<u>16</u>	11	4	1
Unidades de Atención Primaria Especializadas Anticorrupción	<u>148</u>	69	21	58
Unidades de Atención Primaria Especializada Propiedad Intelectual	<u>43</u>	3	39	1
Unidades de Atención Primaria Especializada en Delitos de Asociación Ilícita	<u>0</u>	-	-	-
Personerías de Panamá	<u>4</u>	4	-	-
Otras Unidades de Atención Primaria	<u>24</u>	21	2	1
Unidades de Atención Primaria Sede principal de San Miguelito	<u>430</u>	306	115	9
Unidad Receptora de Drogas de San Miguelito	<u>46</u>	-	46	-
Unidad Receptora de Familia de San Miguelito	<u>115</u>	62	52	1
Otras Unidades de Atención Primaria	<u>40</u>	26	7	7
Unidades de Atención Primaria Sede principal de Panamá Oeste	<u>358</u>	280	71	7
Sub Regional de Arraiján	<u>439</u>	308	119	12
Unidades de Atención Primaria de Familia	<u>195</u>	158	31	6
Unidades de Atención Primaria Especializadas de Droga	<u>28</u>	-	28	-
Personerías de Panamá Oeste	<u>165</u>	87	73	5
Otras Unidades de Atención Primaria	<u>28</u>	17	4	7
Unidades de Atención Primaria Sede principal de Colón	<u>345</u>	248	85	12
Unidades de Atención Primaria de Familia	<u>121</u>	86	34	1
Unidades de Atención Primaria Drogas de Colón	<u>35</u>	8	27	-
Personerías de Colón	<u>28</u>	19	9	-
Otras Unidades de Atención Primaria	<u>19</u>	10	8	1
Unidades de Atención Primaria Sede principal de Darién	<u>41</u>	12	29	-
Unidades de Atención Primaria de Familia	<u>19</u>	9	10	-
Unidades de Atención Primaria Drogas de Darién	<u>7</u>	-	7	-
Unidades de Atención Primaria Homicidio de Darién	<u>1</u>	-	1	-
Fiscalía Comarcal	<u>8</u>	2	6	-
Personerías de Darién	<u>15</u>	7	8	-
Otras Unidades de Atención Primaria	<u>1</u>	1	-	-

Nota: (P) se refiere a los datos preliminares

Fuente: Centro de Estadísticas, Ministerio Público de Panamá. Plataforma del Sistema Penal Acusatorio.



MINISTERIO PÚBLICO
GRÁFICO 1. PORCENTAJE DE CARPETAS INGRESADAS EN EL SISTEMA
PENAL ACUSATORIO EN EL PRIMER DISTRITO JUDICIAL, POR TIPO
DE INGRESO: DEL 01 AL 31 DE MAYO DE 2019 (P)



Fuente: Centro de Estadísticas, Ministerio Público de Panamá. Plataforma del Sistema Penal Acusatorio.



MINISTERIO PÚBLICO
CUADRO 2. CANTIDAD DE NOTICIAS CRIMINALES INGRESADAS EN EL SISTEMA PENAL ACUSATORIO,
EN EL PRIMER DISTRITO JUDICIAL DE PANAMÁ; POR CIRCUITO JUDICIAL
SEGÚN DELITO GENÉRICO: DEL 01 AL 31 DE MAYO DE 2019 (P)

DELITO GENÉRICO DE LA NOTICIA CRIMINAL	NÚMERO ¹	PORCENTAJE	PANAMÁ	SAN MIGUELITO	PANAMÁ OESTE	COLÓN	DARIÉN
TOTAL...	5065	100%	2581	631	1213	548	92
Título I - Delitos Contra La Vida y la Integridad Personal	<u>632</u>	12%	320	86	132	72	22
Título II - Delitos Contra la Libertad	<u>90</u>	2%	36	9	34	11	-
Título III - Delitos Contra la Libertad e Integridad Sexual	<u>248</u>	5%	105	33	68	32	10
Título IV - Delitos Contra el Honor de la Persona Natural	<u>33</u>	1%	22	4	5	2	-
Título V - Delitos Contra el Orden Jurídico Familiar y el Estado Civil	<u>1193</u>	24%	442	118	421	193	19
Título VI - Delitos Contra el Patrimonio Económico	<u>1903</u>	38%	1118	241	388	131	25
Título VII - Delitos Contra el Orden Económico	<u>206</u>	4%	157	17	14	17	1
Título VIII - Delitos Contra La Seguridad Jurídica de Los Medios Electrónicos	<u>6</u>	0%	4	2	-	-	-
Título IX - Delitos Contra la Seguridad Colectiva	<u>506</u>	10%	223	93	108	76	6
Título X - Delitos Contra la Administración Pública	<u>62</u>	1%	36	3	14	7	2
Título XI - Delitos Contra la Fe Pública	<u>112</u>	2%	88	8	8	6	2
Título XII - Delitos Contra la Administración de Justicia	<u>51</u>	1%	16	17	18	-	-
Título XIII - Delitos Contra el Ambiente y el Ordenamiento Territorial	<u>21</u>	0%	13	-	3	1	4
Título XIV - Delitos Contra la Personalidad Jurídica del Estado	<u>0</u>	0%	-	-	-	-	-
Título XV - Delitos Contra la Humanidad	<u>2</u>	0%	1	-	-	-	1

Nota:

(P) se refiere a los datos preliminares.

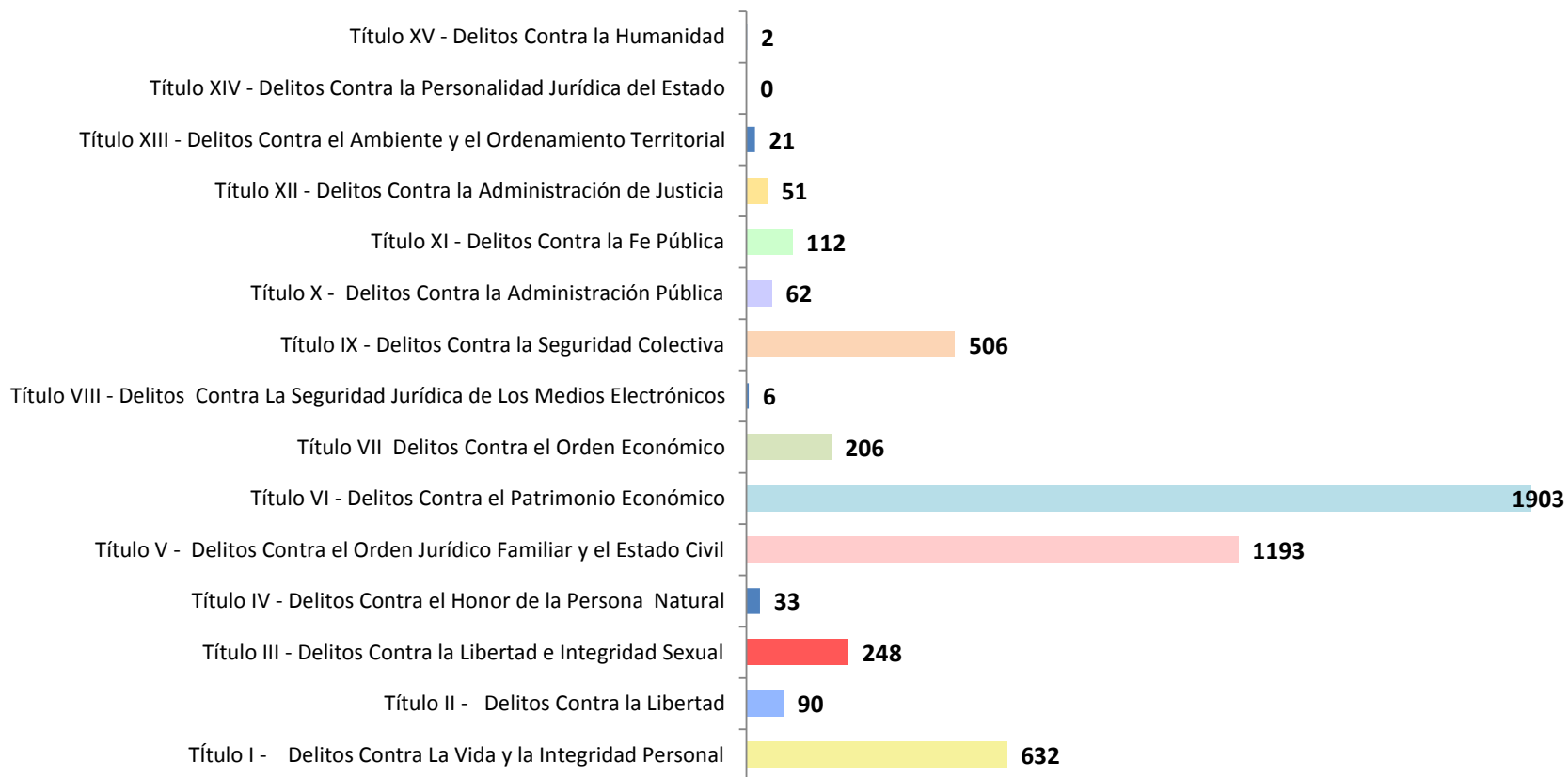
¹ La información aquí mostrada se refiere al lugar de ocurrencia

Fuente: Centro de Estadísticas, Ministerio Público de Panamá. Plataforma del Sistema Penal Acusatorio.



MINISTERIO PÚBLICO

GRÁFICO 2. CANTIDAD DE NOTICIAS CRIMINALES INGRESADAS EN EL SISTEMA PENAL ACUSATORIO EN EL PRIMER DISTRITO JUDICIAL; SEGÚN DELITO GENÉRICO:
DEL 01 AL 31 DE MAYO DE 2019 (P)



Fuente: Centro de Estadísticas, Ministerio Público de Panamá. Plataforma del Sistema Penal Acusatorio.



MINISTERIO PÚBLICO

**CUADRO 3. CANTIDAD DE NOTICIAS CRIMINALES INGRESADAS EN EL SISTEMA PENAL ACUSATORIO EN EL PRIMER DISTRITO JUDICIAL DE PANAMÁ; POR CIRCUITO JUDICIAL, SEGÚN HORARIO DE REGISTRO:
DEL 01 AL 31 DE MAYO DE 2019 (P)**

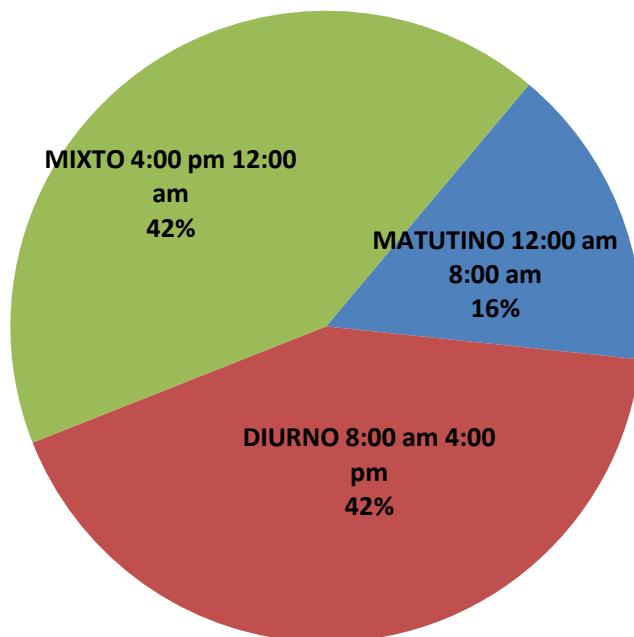
TURNOS DE REGISTRO DE LA NOTICIA CRIMINAL	NÚMERO	PORCENTAJE	PANAMÁ	SAN MIGUELITO	PANAMÁ OESTE	COLÓN	DARIÉN
TOTAL...	<u>5065</u>	<u>100%</u>	<u>2581</u>	<u>631</u>	<u>1213</u>	<u>548</u>	<u>92</u>
MATUTINO 12:00 am 8:00 am	<u>788</u>	16%	386	110	213	69	10
DIURNO 8:00 am 4:00 pm	<u>2144</u>	42%	1092	293	436	287	36
MIXTO 4:00 pm 12:00 am	<u>2133</u>	42%	1103	228	564	192	46

Nota: (P) se refiere a los datos preliminares

Fuente: Centro de Estadísticas, Ministerio Público de Panamá. Plataforma del Sistema Penal Acusatorio.

MINISTERIO PÚBLICO

**GRÁFICO 3. PORCENTAJE DE NOTICIAS CRIMINALES INGRESADAS EN EL SISTEMA PENAL ACUSATORIO EN EL PRIMER DISTRITO JUDICIAL, SEGÚN HORARIO DE REGISTRO:
DEL 01 AL 31 DE MAYO DE 2019 (P)**



Fuente: Centro de Estadísticas, Ministerio Público de Panamá. Plataforma del Sistema Penal Acusatorio.



MINISTERIO PÚBLICO

CUADRO 4. CANTIDAD DE NOTICIAS CRIMINALES INGRESADAS EN EL SISTEMA PENAL ACUSATORIO EN EL PRIMER DISTRITO JUDICIAL; POR CIRCUITO JUDICIAL, SEGÚN DÍA DE REGISTRO: DEL 01 AL 31 DE MAYO DE 2019 (P)

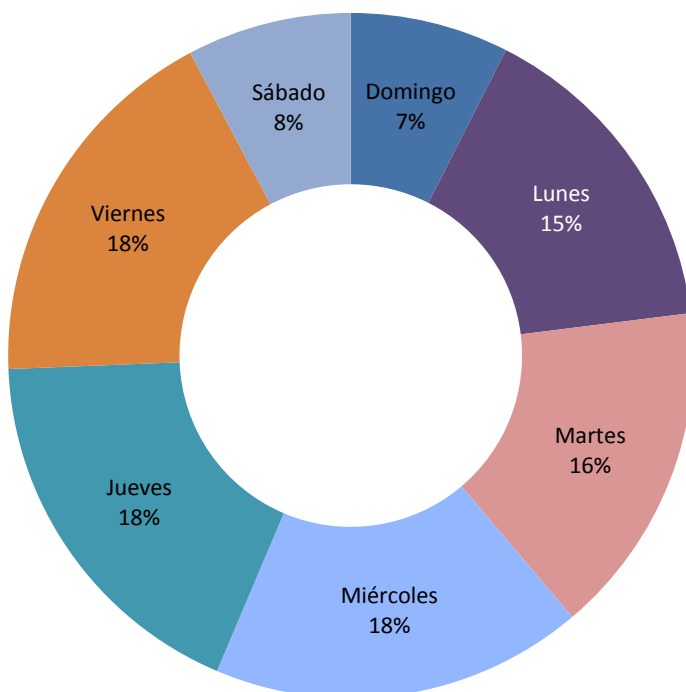
DÍAS DE REGISTRO DE LA NOTICIA CRIMINAL	NÚMERO	PORCENTAJE	PANAMÁ	SAN MIGUELITO	PANAMÁ OESTE	COLÓN	DARIÉN
TOTAL...	<u>5065</u>	<u>100%</u>	<u>2581</u>	<u>631</u>	<u>1213</u>	<u>548</u>	<u>92</u>
Domingo	<u>379</u>	7%	170	44	104	53	8
Lunes	<u>787</u>	16%	411	82	195	84	15
Martes	<u>800</u>	16%	402	101	202	85	10
Miércoles	<u>890</u>	18%	472	94	197	107	20
Jueves	<u>911</u>	18%	480	124	215	81	11
Viernes	<u>905</u>	18%	451	118	209	105	22
Sábado	<u>393</u>	8%	195	68	91	33	6

Nota: (P) se refiere a los datos preliminares

Fuente: Centro de Estadísticas, Ministerio Público de Panamá. Plataforma del Sistema Penal Acusatorio.

MINISTERIO PÚBLICO

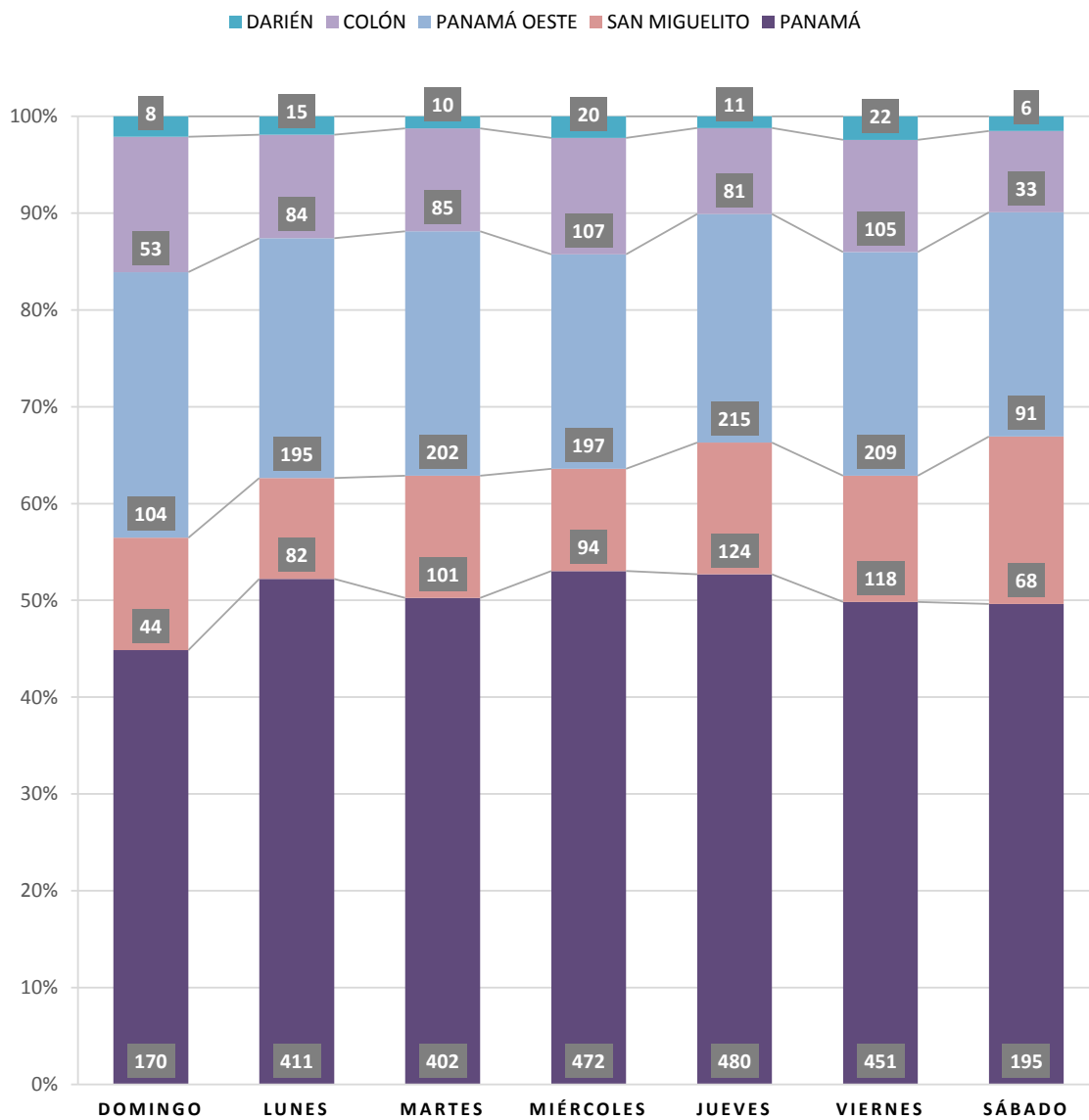
GRÁFICO 4. PORCENTAJE NOTICIAS CRIMINALES INGRESADAS EN EL SISTEMA PENAL ACUSATORIO EN EL PRIMER DISTRITO JUDICIAL DE PANAMÁ; SEGÚN DÍA DE REGISTRO: DEL 01 AL 31 DE MAYO DE 2019 (P)



Fuente: Centro de Estadísticas, Ministerio Público de Panamá. Plataforma del Sistema Penal Acusatorio.



MINISTERIO PÚBLICO
GRÁFICO 5. NÚMERO DE NOTICIAS CRIMINALES INGRESADAS EN EL
SISTEMA PENAL ACUSATORIO DEL PRIMER DISTRITO JUDICIAL, POR
CIRCUITO JUDICIAL, SEGÚN DÍA DE REGISTRO:
DEL 01 AL 31 DE MAYO DE 2019 (P)



Fuente: Centro de Estadísticas, Ministerio Público de Panamá. Plataforma del Sistema Penal Acusatorio.



MINISTERIO PÚBLICO

**CUADRO 5. DISTRIBUCIÓN DE NOTICIAS CRIMINALES REGISTRADAS EN EL SISTEMA PENAL ACUSATORIO
EN EL PRIMER DISTRITO JUDICIAL DE PANAMÁ, SEGÚN LUGAR DEL HECHO
DELICTIVO: DEL 01 AL 31 DE MAYO DE 2019 (P)**

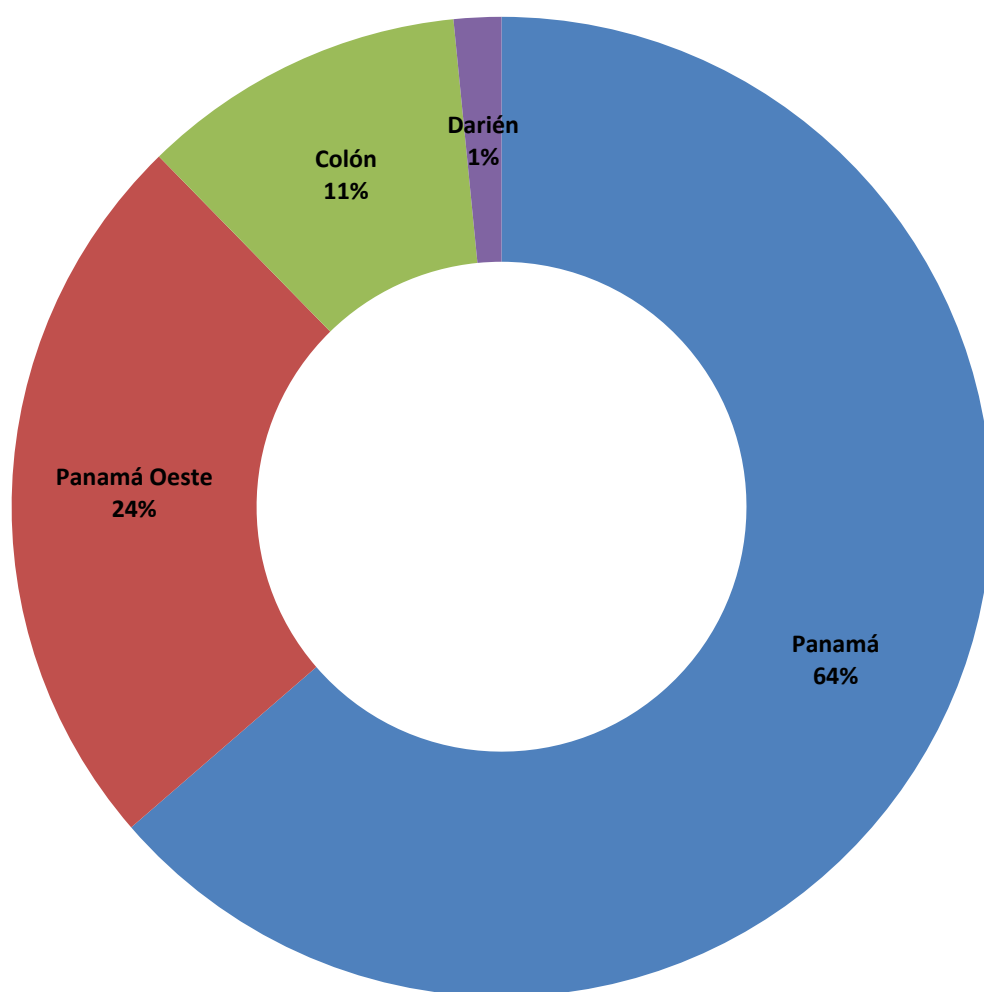
LUGAR DEL HECHO DELICTIVO	NÚMERO	PORCENTAJE
TOTAL...	<u>5065</u>	<u>100%</u>
Panamá	<u>3212</u>	<u>63%</u>
Balboa	6	0%
Chepo	120	2%
Chiman	1	0%
Panamá	2454	48%
Taboga	0	0%
San Miguelito	631	12%
Panamá Oeste	<u>1213</u>	<u>24%</u>
Arraiján	490	10%
Capira	62	1%
Chame	74	1%
La Chorrera	533	11%
San Carlos	54	1%
Colón	<u>543</u>	<u>11%</u>
Chagres	6	0%
Colón	505	10%
Donoso	6	0%
Portobelo	22	0%
Santa Isabel	4	0%
Comarca Guna Yala	<u>5</u>	<u>0%</u>
Darién	<u>79</u>	<u>2%</u>
Chepigana	46	1%
Pinogana	33	1%
Comarca Emberá Wonaam	<u>13</u>	<u>0%</u>
Cémaco	13	0%
Sambú	0	0%

Nota: (P) se refiere a los datos preliminares

Fuente: Centro de Estadísticas, Ministerio Público de Panamá. Plataforma del Sistema Penal Acusatorio.



MINISTERIO PÚBLICO
GRÁFICO 6. PORCENTAJE DE CAUSAS INGRESADAS EN EL SISTEMA
PENAL ACUSATORIO EN EL PRIMER DISTRITO JUDICIAL, SEGÚN
LUGAR DEL HECHO DELICTIVO:
DEL 01 AL 31 DE MAYO DE 2019 (P)



Fuente: Centro de Estadísticas, Ministerio Público de Panamá. Plataforma del Sistema Penal Acusatorio.



MINISTERIO PUBLICO

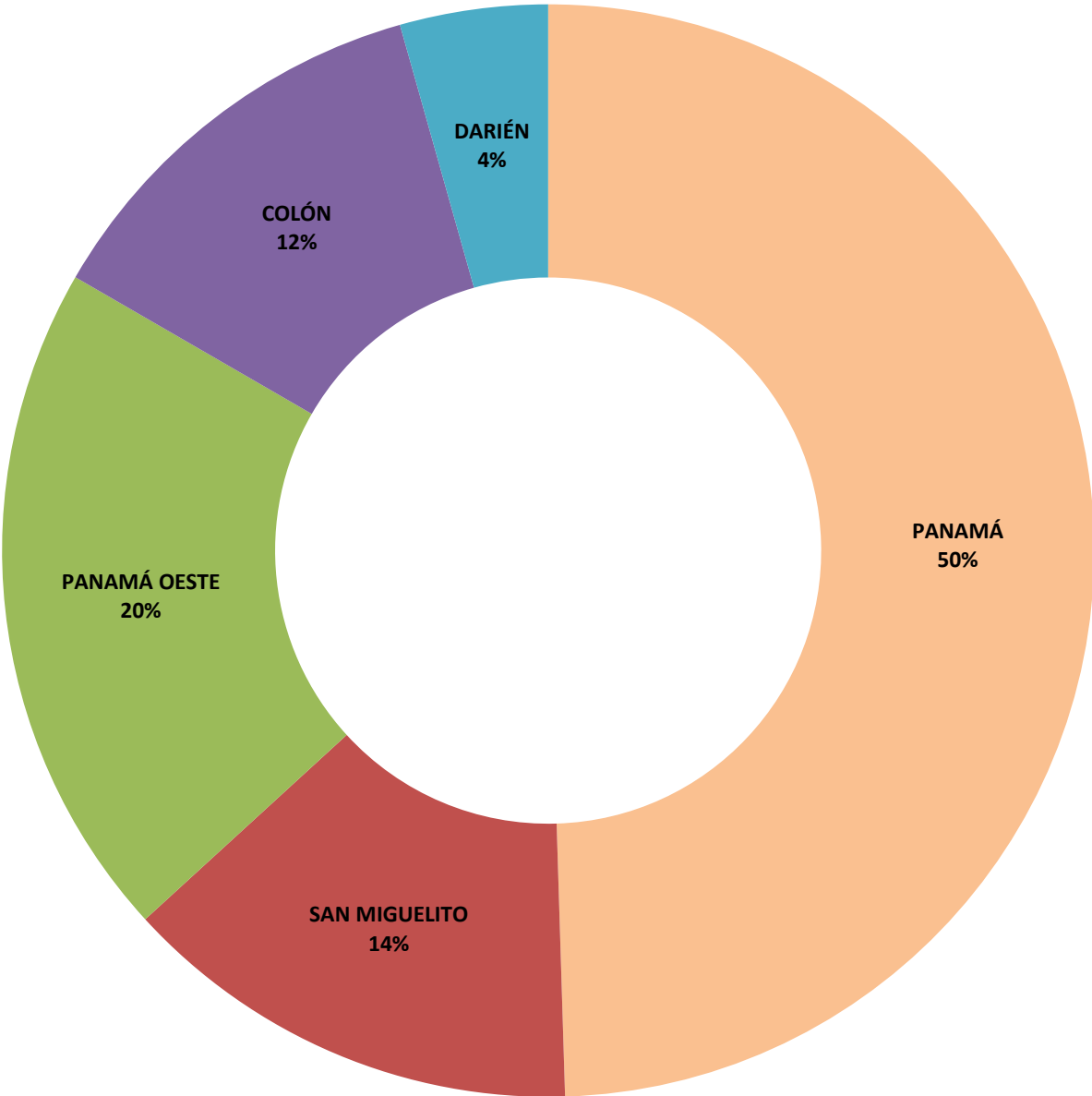
CUADRO 6. NÚMERO DE AUDIENCIAS REALIZADAS EN EL SISTEMA PENAL ACUSATORIO EN EL PRIMER DISTRITO JUDICIAL; POR CIRCUITO JUDICIAL, SEGÚN TIPO DE AUDIENCIA:
DEL 01 AL 31 DE MAYO DE 2019 (P)

TIPO DE AUDIENCIA	NÚMERO	PORCENTAJE	PANAMÁ	SAN MIGUELITO	PANAMÁ OESTE	COLÓN	DARIÉN
TOTAL...	5577	100%	2761	764	1123	685	244
Audiencia de Control	311	6%	187	11	74	34	5
Audiencia de Incautación de Datos	87	2%	25	8	49	3	2
Audiencia de Disposición de Evidencia	194	3%	115	46	5	20	8
Audiencia de Legalización de Aprehesión	542	10%	291	67	97	72	15
Audiencia de Formulación De Imputación	971	17%	487	117	214	116	37
Audiencia de Solicitud de Medida Cautelar	497	9%	253	62	106	58	18
Audiencia de Reemplazo de Medida Cautelar	10	0%	3	2	-	2	3
Audiencia Medidas de Protección	45	1%	20	3	8	14	-
Audiencia de Prueba Anticipada	11	0%	2	7	1	1	-
Audiencia de Desistimiento	35	1%	9	2	16	5	3
Audiencia de Validación de Acuerdo	330	6%	196	20	49	43	22
Audiencia de Acusación/ Para Acuerdo de Pena	145	3%	90	15	34	4	2
Audiencia de Suspensión del Proceso Sujeto a Condiciones	211	4%	77	28	62	42	2
Audiencia de Derivación a Mediación	100	2%	72	5	17	4	2
Audiencia de Validación de Acuerdo de mediación	74	1%	40	9	17	7	1
Audiencia de Acumulación de Casos	15	0%	6	-	7	2	-
Audiencia de Criterio de Oportunidad	5	0%	4	-	-	-	1
Audiencia de Afectación de Derechos	23	0%	9	3	7	4	-
Audiencia de Secuestro Penal	3	0%	3	-	-	-	-
Audiencia de Apelación	104	2%	56	11	20	14	3
Audiencia de Fase Intermedia (Acusación y Sobreseimiento)	161	3%	54	8	69	26	4
Audiencia de Juicio Oral (Procedimiento Aplicado)	34	1%	14	9	2	7	2
Audiencia de Sentencia	359	6%	175	59	53	50	22
Audiencia de Lectura de Sentencia	297	5%	157	59	57	-	24
Audiencia de Revisión de Cumplimiento de la Sentencia	2	0%	-	-	-	2	-
Audiencia de Verificación Cumplimiento del Proceso Sujeto a Condiciones	77	1%	-	-	-	77	-
Audiencia de Revisión de Acuerdo de mediación	0	0%	-	-	-	-	-
Audiencia de Revocatoria del Proceso Sujeto a Condiciones	0	0%	-	-	-	-	-
Audiencia de Revisión de la Medida	56	1%	22	2	25	7	-
Audiencia de Revisión de archivos	6	0%	4	1	1	-	-
Audiencia de Extinción de la Acción Penal	83	1%	35	4	20	21	3
Audiencia de Extinción de la Pena	17	0%	11	-	-	6	-
Audiencia de Solicitud de Cumplimiento	319	6%	128	189	-	2	-
Audiencia de Verificación de Cumplimiento	91	2%	91	-	-	-	-
Audiencias Innominadas	362	6%	125	17	113	42	65

Nota: (P) se refiere a los datos preliminares.



MINISTERIO PÚBLICO
GRÁFICO 7. PORCENTAJE DE AUDIENCIAS REALIZADAS EN EL SISTEMA PENAL ACUSATORIO EN EL PRIMER DISTRITO JUDICIAL, SEGÚN CIRCUITO JUDICIAL:
DEL 01 AL 31 DE MAYO DE 2019 (P)



Fuente: Centro de Estadísticas, Ministerio Público de Panamá. Plataforma del Sistema Penal Acusatorio.



MINISTERIO PÚBLICO

**CUADRO 7. CANTIDAD DE APREHENSIONES REALIZADAS EN EL SISTEMA PENAL ACUSATORIO
DEL PRIMER DISTRITO JUDICIAL; POR CIRCUITO JUDICIAL, SEGÚN DECISIÓN DEL JUEZ:
DEL 01 AL 31 DE MAYO DE 2019 (P)**

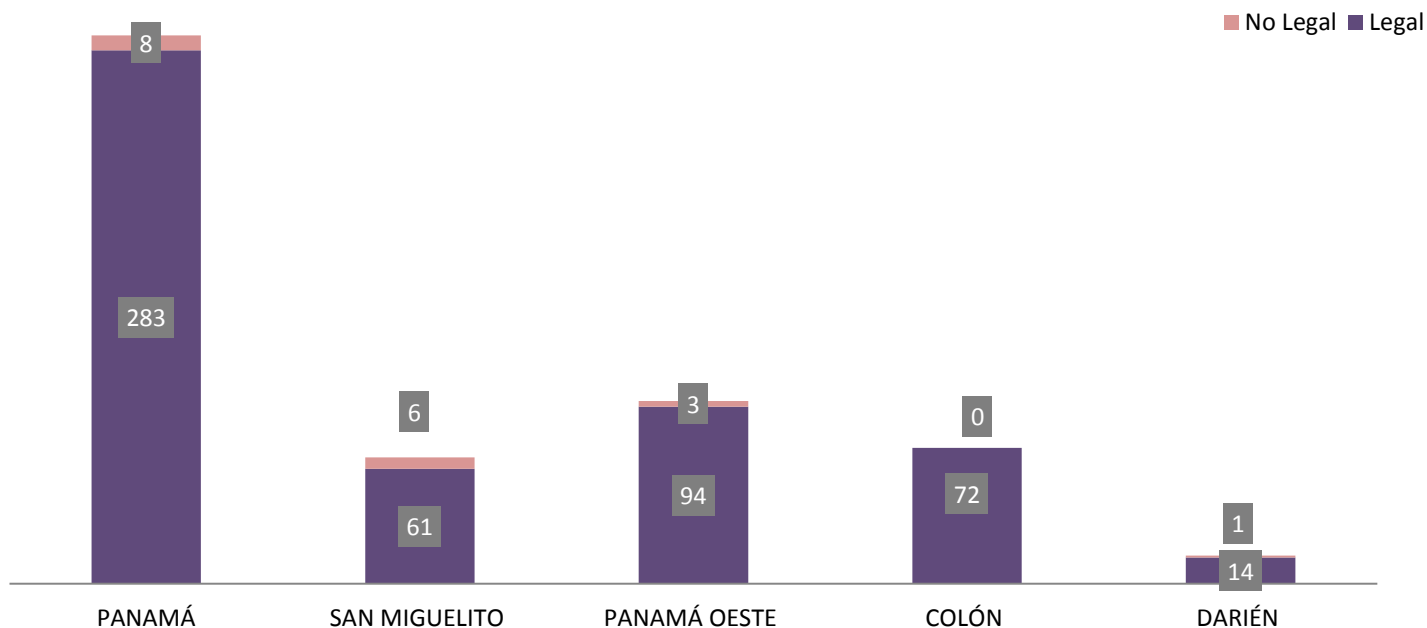
DECISIÓN DEL JUEZ	NÚMERO	PORCENTAJE	PANAMÁ	SAN MIGUELITO	PANAMÁ OESTE	COLÓN	DARIÉN
TOTAL...	<u>542</u>	100%	<u>291</u>	<u>67</u>	<u>97</u>	<u>72</u>	<u>15</u>
Legal	<u>524</u>	97%	283	61	94	72	14
No Legal	<u>18</u>	3%	8	6	3	-	1

Nota: (P) se refiere a los datos preliminares

Fuente: Centro de Estadísticas, Ministerio Público de Panamá. Sistema de Audiencias Interno.

MINISTERIO PÚBLICO

**GRÁFICO 8. CANTIDAD DE APREHENSIONES REALIZADAS EN EL SISTEMA PENAL ACUSATORIO
EN EL PRIMER DISTRITO JUDICIAL; POR CIRCUITO JUDICIAL, SEGÚN DECISIÓN:
DEL 01 AL 31 DE MAYO DE 2019 (P)**



Fuente: Centro de Estadísticas, Ministerio Público de Panamá. Sistema de Audiencias Interno.



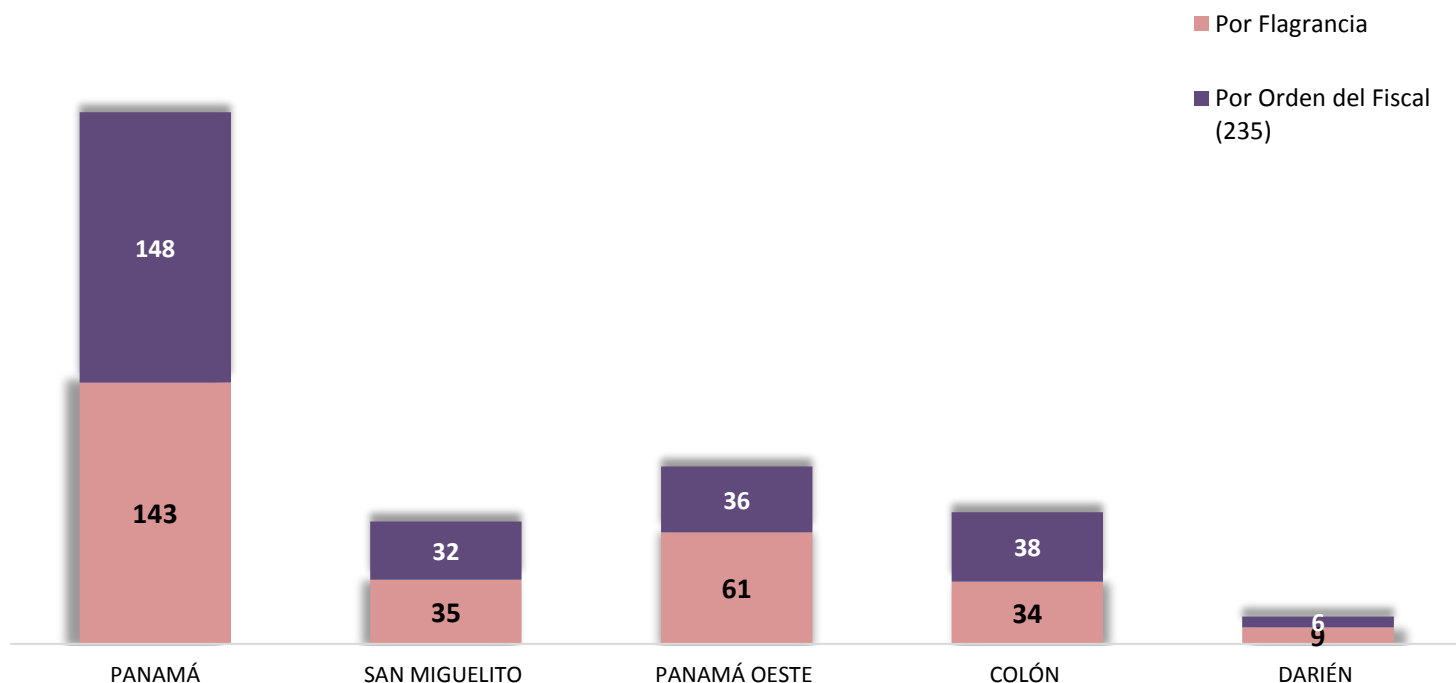
MINISTERIO PÚBLICO
CUADRO 8. NÚMERO DE APREHENSIONES REALIZADAS EN EL SISTEMA PENAL
ACUSATORIO EN EL PRIMER DISTRITO JUDICIAL; POR CIRCUITO JUDICIAL,
SEGÚN TIPO DE DETENCIÓN: DEL 01 AL 31 DE MAYO DE 2019 (P)

TIPO DE DETENCIÓN	NÚMERO	PORCENTAJE	PANAMÁ	SAN MIGUELITO	PANAMÁ OESTE	COLÓN	DARIÉN
TOTAL...	542	100%	291	67	97	72	15
Por Flagrancia	282	52%	143	35	61	34	9
Por Orden del Fiscal (235)	260	48%	148	32	36	38	6

Nota: (P) se refiere a los datos preliminares

Fuente: Centro de Estadísticas, Ministerio Público de Panamá. Sistema de Audiencias Interno.

MINISTERIO PÚBLICO
GRÁFICO 9. NÚMERO DE APREHENSIONES REALIZADAS EN EL SISTEMA PENAL
ACUSATORIO DEL PRIMER DISTRITO JUDICIAL; POR CIRCUITO JUDICIAL,
SEGÚN TIPO DE DETENCIÓN:
DEL 01 AL 31 DE MAYO DE 2019 (P)



Fuente: Centro de Estadísticas, Ministerio Público de Panamá. Sistema de Audiencias Interno.



MINISTERIO PÚBLICO

**CUADRO 9. CANTIDAD DE MEDIDAS CAUTELARES APLICADAS EN EL SISTEMA PENAL ACUSATORIO DEL PRIMER DISTRITO JUDICIAL, POR TIPO DE MEDIDA APLICADA; SEGÚN CIRCUITO JUDICIAL:
DEL 01 AL 31 DE MAYO DE 2019 (P)**

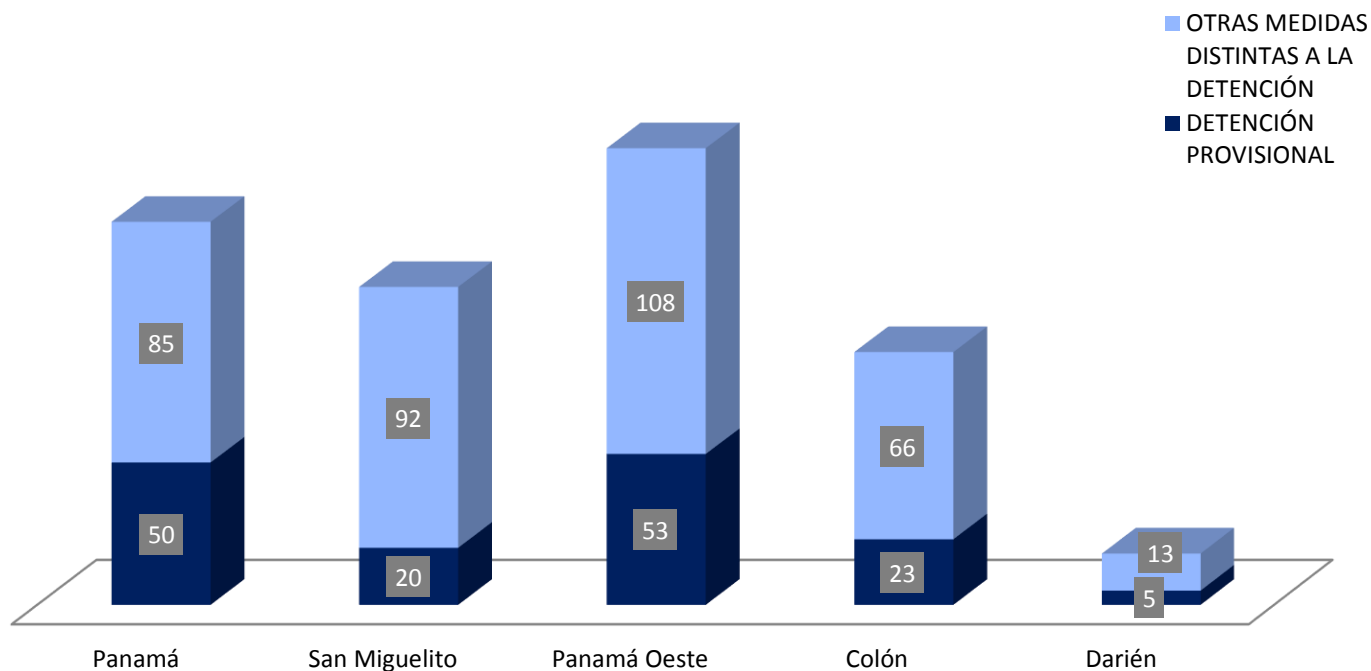
CIRCUITO JUDICIAL	NÚMERO	PORCENTAJE	DETENCIÓN PROVISIONAL	OTRAS MEDIDAS DISTINTAS A LA DETENCIÓN
TOTAL...	515	100%	151	364
Panamá	135	26%	50	85
San Miguelito	112	22%	20	92
Panamá Oeste	161	31%	53	108
Colón	89	17%	23	66
Darién	18	3%	5	13

Nota: (P) se refiere a los datos preliminares

Fuente: Centro de Estadísticas, Ministerio Público de Panamá. Sistema de Audiencias Interno.

MINISTERIO PÚBLICO

**GRÁFICO 10. CANTIDAD DE MEDIDAS CAUTELARES APLICADAS EN EL SISTEMA PENAL ACUSATORIO DEL PRIMER DISTRITO JUDICIAL; POR CIRCUITO, SEGÚN TIPO DE MEDIDA:
DEL 01 AL 31 DE MAYO DE 2019 (P)**



Fuente: Centro de Estadísticas, Ministerio Público de Panamá. Sistema de Audiencias Interno.



MINISTERIO PÚBLICO

**CUADRO 10. NÚMERO DE AUDIENCIAS REALIZADAS DE FASE INTERMEDIA REALIZADAS EN EL SISTEMA PENAL ACUSATORIO EN EL PRIMER DISTRITO JUDICIAL; POR CIRCUITO JUDICIAL, SEGÚN TIPO DE DECISIÓN:
DEL 01 AL 31 DE MAYO DE 2019 (P)**

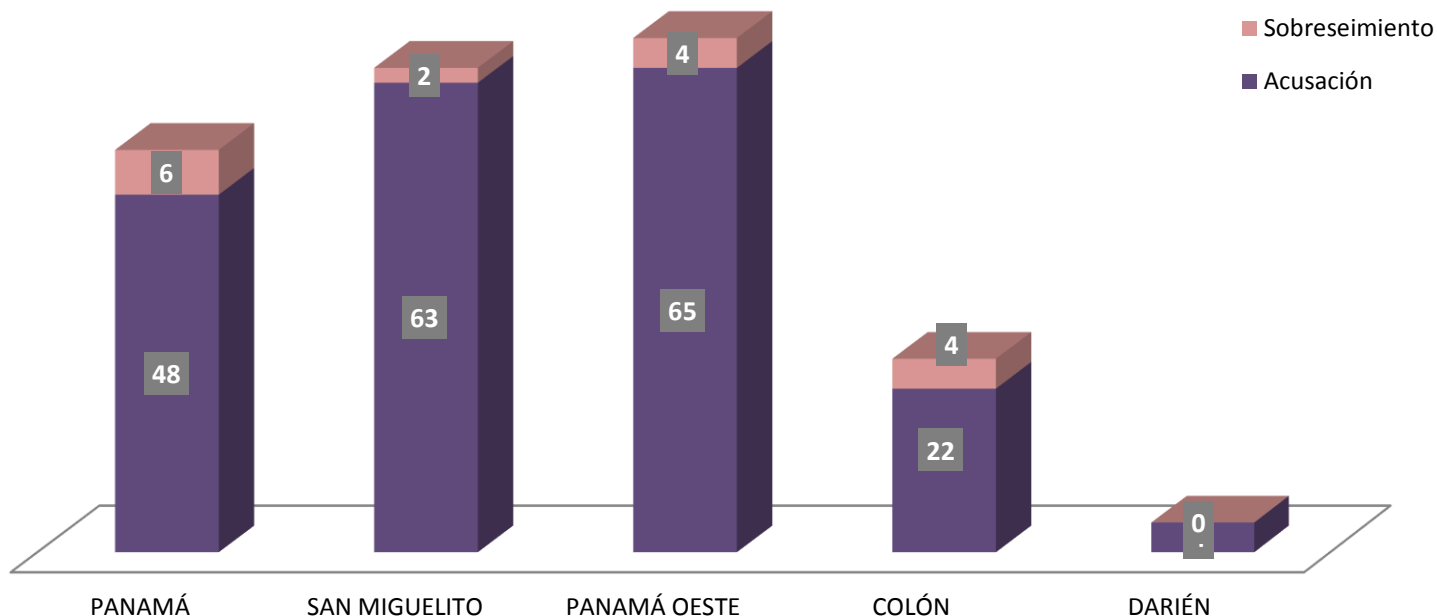
TIPO DE DECISIÓN DE AUDIENCIA	NÚMERO	PORCENTAJE	PANAMÁ	SAN MIGUELITO	PANAMÁ OESTE	COLÓN	DARIÉN
TOTAL...	218	100%	54	65	69	26	4
Acusación	202	93%	48	63	65	22	4
Sobreseimiento	16	7%	6	2	4	4	-

Nota: (P) se refiere a los datos preliminares.

Fuente: Centro de Estadísticas, Ministerio Público de Panamá. Sistema de Audiencias Interno.

MINISTERIO PÚBLICO

**GRÁFICO 11. NÚMERO DE AUDIENCIAS REALIZADAS DE FASE INTERMEDIA REALIZADAS EN EL SISTEMA PENAL ACUSATORIO EN EL PRIMER DISTRITO JUDICIAL; SEGÚN DECISIÓN:
DEL 01 AL 31 DE MAYO DE 2019 (P)**



Fuente: Centro de Estadísticas, Ministerio Público de Panamá. Sistema de Audiencias Interno.



MINISTERIO PÚBLICO

**CUADRO 11. NÚMERO DE PROCEDIMIENTOS APLICADOS PARA LAS SENTENCIAS REGISTRADAS EN EL SISTEMA PENAL ACUSATORIO DEL PRIMER DISTRITO JUDICIAL; POR CIRCUITO JUDICIAL, SEGÚN TIPO DE PROCEDIMIENTO:
DEL 01 AL 31 DE MAYO DE 2019 (P)**

PROCEDIMIENTO ¹	NÚMERO	PORCENTAJE	PANAMÁ	SAN MIGUELITO	PANAMÁ OESTE	COLÓN	DARIÉN
TOTAL...	390	100%	200	59	57	50	24
Acuerdo de Pena	344	88%	187	47	49	40	21
Proceso Simplificado	14	4%	1	8	3	2	-
Procedimiento Directo	0	0%	-	-	-	-	-
Procedimiento Directo Inmediato	1	0%	-	-	-	1	-
Proceso Simplificado Inmediato	3	1%	-	-	1	1	1
Juicio Oral	28	7%	12	4	4	6	2

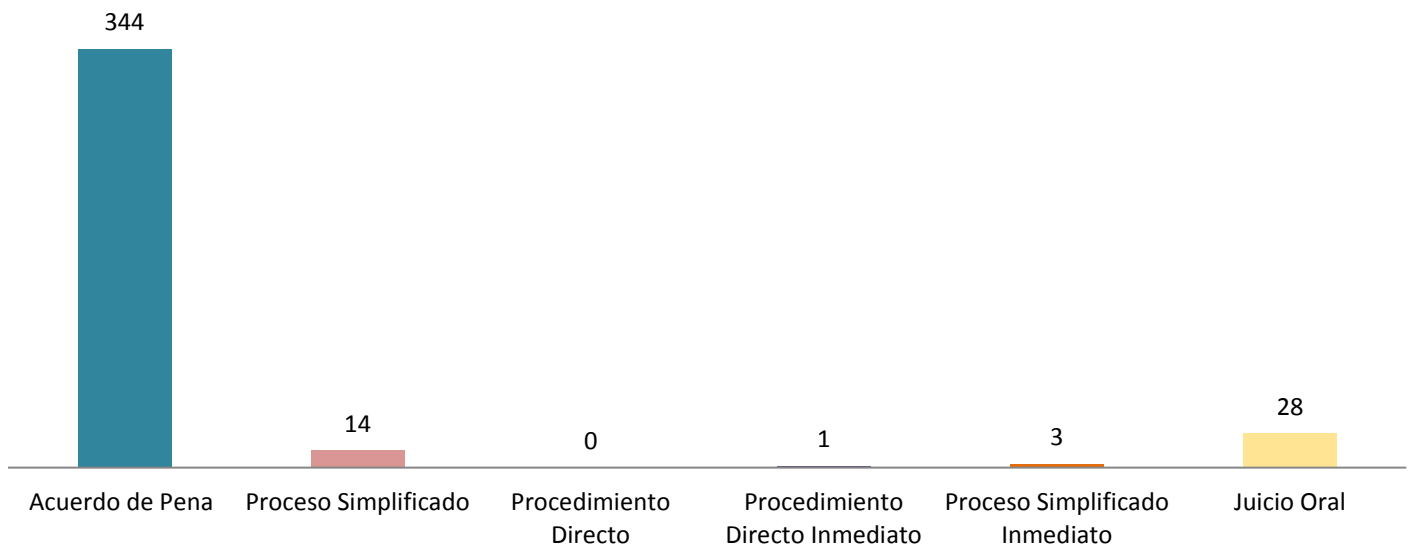
Nota: (P) se refiere a los datos preliminares

¹ La información aquí mostrada corresponden a datos por persona, donde en una carpeta puede haber más de 1 persona con las cuales se pueden llegar a acuerdo en la misma carpeta

Fuente: Centro de Estadísticas, Ministerio Público de Panamá. Sistema de Audiencias Interno.

MINISTERIO PÚBLICO

**GRÁFICO 12. NÚMERO DE PROCEDIMIENTOS APLICADOS PARA LAS SENTENCIAS REGISTRADAS EN EL SISTEMA PENAL ACUSATORIO EN EL PRIMER DISTRITO JUDICIAL, SEGÚN TIPO DE PROCEDIMIENTO:
DEL 01 AL 31 DE MAYO DE 2019 (P)**

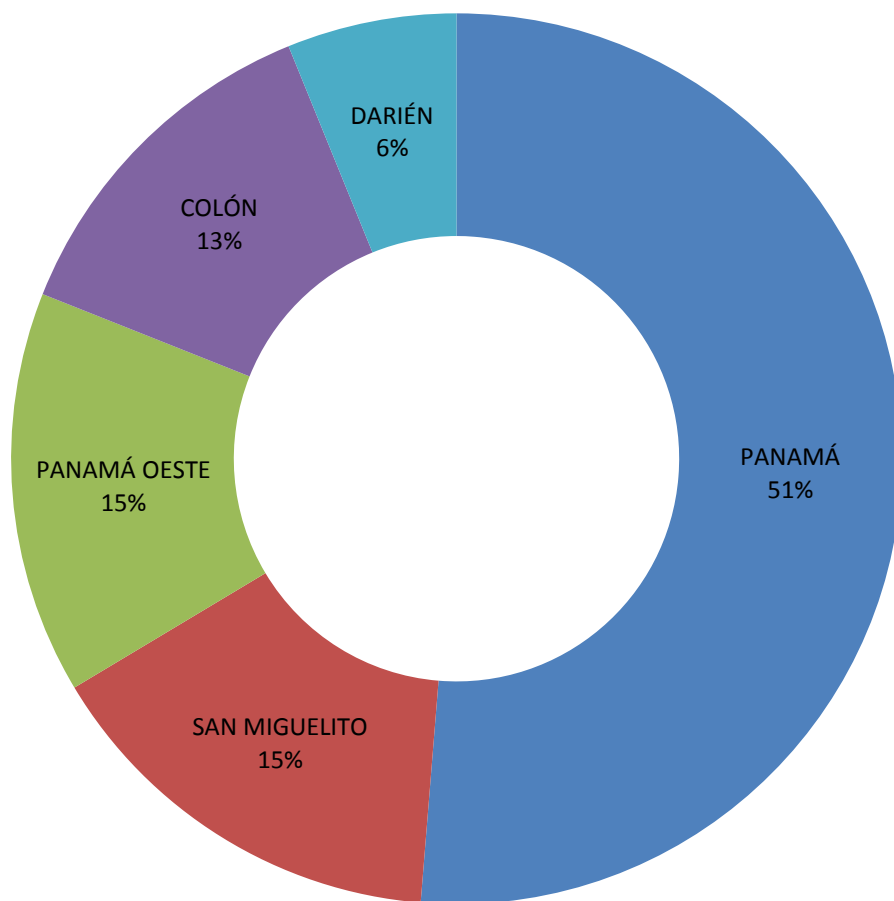


Fuente: Centro de Estadísticas, Ministerio Público de Panamá. Sistema de Audiencias Interno.



MINISTERIO PÚBLICO

GRÁFICO 13. PORCENTAJE DE PROCEDIMIENTOS APLICADOS EN LAS SENTENCIAS DEL SISTEMA PENAL ACUSATORIO PRIMER DISTRITO JUDICIAL, SEGÚN CIRCUITO JUDICIAL: DEL 01 AL 31 DE MAYO DE 2019 (P)



Fuente: Centro de Estadísticas, Ministerio Público de Panamá. Sistema de Audiencias Interno.



MINISTERIO PÚBLICO

**CUADRO 12. NÚMERO DE SENTENCIAS REGISTRADAS EN EL SISTEMA PENAL ACUSATORIO DEL PRIMER DISTRITO JUDICIAL, POR CIRCUITO JUDICIAL, SEGÚN TIPO DE FALLO:
DEL 01 AL 31 DE MAYO DE 2019 (P)**

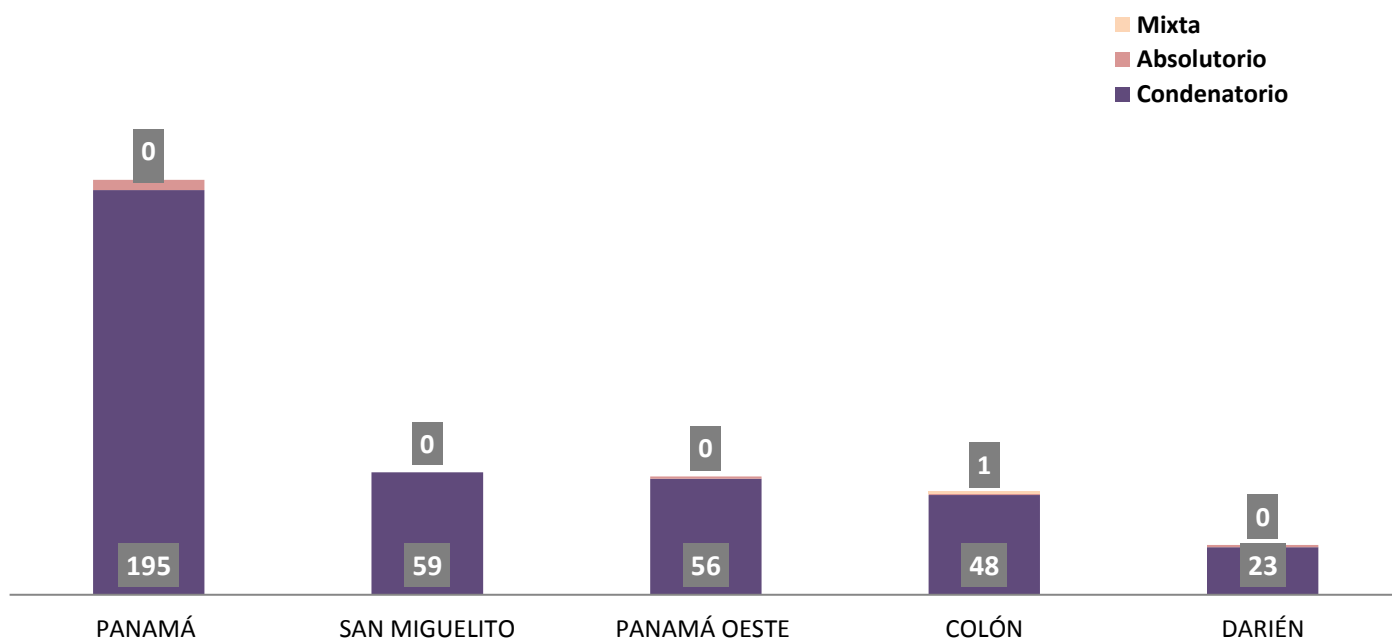
TIPO DE FALLO DE LA SENTENCIAS ¹	NÚMERO	PORCENTAJE	PANAMÁ	SAN MIGUELITO	PANAMÁ OESTE	COLÓN	DARIÉN
TOTAL...	390	100%	200	59	57	50	24
Condenatorio	381	98%	195	59	56	48	23
Absolutorio	8	2%	5	-	1	1	1
Mixta	1	0%	-	-	-	1	-

Nota: (P) se refiere a los datos preliminares. ¹ Los registros mostrados en este cuadro corresponden a datos por caso

Fuente: Centro de Estadísticas, Ministerio Público de Panamá. Sistema de Audiencias Interno.

MINISTERIO PÚBLICO

**GRÁFICO 14. NÚMERO DE SENTENCIAS REGISTRADAS EN EL SISTEMA PENAL ACUSATORIO DEL PRIMER DISTRITO JUDICIAL, POR CIRCUITO JUDICIAL, SEGÚN TIPO DE FALLO:
DEL 01 AL 31 DE MAYO DE 2019 (P)**

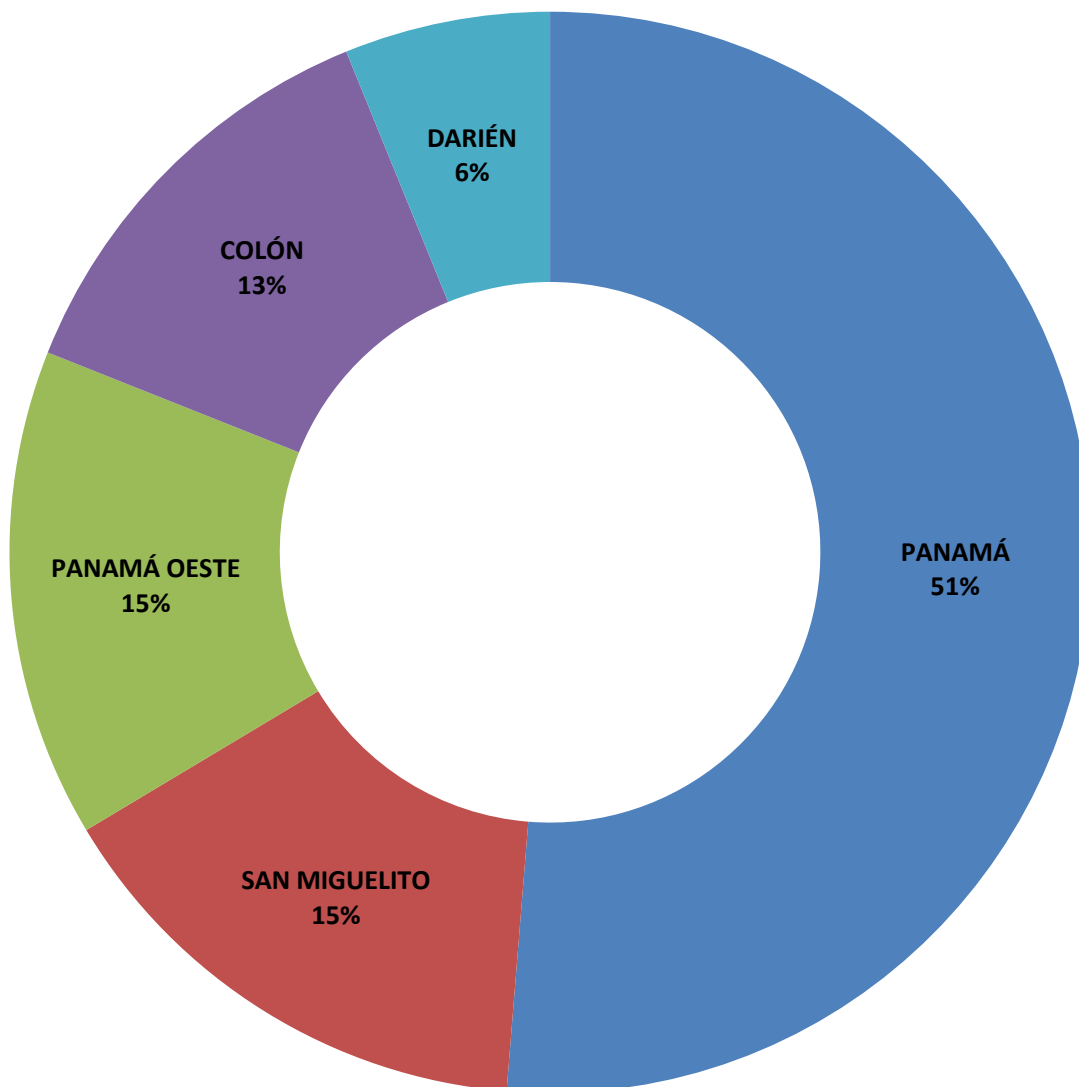


Fuente: Centro de Estadísticas, Ministerio Público de Panamá. Sistema de Audiencias Interno.



MINISTERIO PÚBLICO

GRÁFICO 15. PORCENTAJE SENTENCIAS REGISTRADAS EN EL SISTEMA PENAL ACUSATORIO EN EL PRIMER DISTRITO JUDICIAL, SEGÚN CIRCUITO JUDICIAL: DEL 01 AL 31 DE MAYO DE 2019 (P)



Fuente: Centro de Estadísticas, Ministerio Público de Panamá. Sistema de Audiencias Interno.



MINISTERIO PÚBLICO

CUADRO 14. NÚMERO DE CAUSAS EGRESADAS REGISTRADAS EN EL SISTEMA PENAL ACUSATORIO DEL PRIMER DISTRITO JUDICIAL; POR CIRCUITO JUDICIAL SEGÚN; TIPO DE EGRESO: DEL 01 AL 31 DE MAYO DE 2019 (P)

TIPO DE EGRESO	NÚMERO	PORCENTAJE	PANAMÁ	SAN MIGUELITO	PANAMÁ OESTE	COLÓN	DARIÉN
TOTAL...	851	100%	398	98	198	115	42
Causas Egresadas por Sentencia	388	46%	198	59	57	50	24
Declinatoria esfera Administrativa	182	21%	107	24	8	28	15
Nulidades	0	0%	-	-	-	-	-
Ley 40	5	1%	-	4	1	-	-
Acumulaciones	15	2%	5	-	8	2	-
Extinción de la Acción Penal	88	10%	40	4	20	21	3
Sobreseimientos	28	3%	15	2	7	4	-
Por Método Alterno	142	17%	32	5	95	10	-
Otros tipo de Salidas ¹	3	0%	1	-	2	-	-

Nota: (P) se refiere a los datos preliminares. ¹ Se refiere a salidas al Sistema anterior.

Fuente: Centro de Estadísticas, Ministerio Público de Panamá.

MINISTERIO PÚBLICO

GRAFICO 16. CAUSAS EGRESADAS REGISTRADAS EN EL SISTEMA PENAL ACUSATORIO EN EL PRIMER DISTRITO JUDICIAL, SEGÚN TIPO DE EGRESO: DEL 01 AL 31 DE MAYO DE 2019 (P)

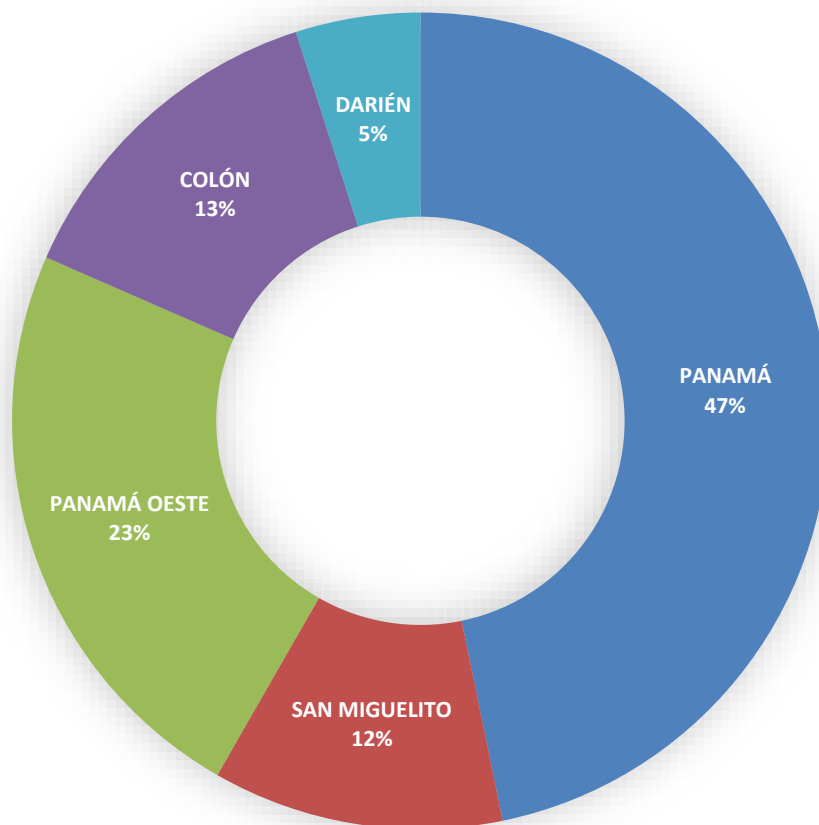


Fuente: Centro de Estadísticas, Ministerio Público de Panamá.



MINISTERIO PÚBLICO

GRÁFICO 17. CAUSAS EGRESADAS REGISTRADAS EN EL SISTEMA PENAL ACUSATORIO EN EL PRIMER DISTRITO JUDICIAL;
SEGÚN CIRCUITO JUDICIAL: DEL 01 AL 31 DE MAYO DE 2019 (P)



Fuente: Centro de Estadísticas, Ministerio Público de Panamá.



MINISTERIO PÚBLICO

CUADRO 15. NÚMERO DE CAUSAS SUSPENDIDAS REGISTRADAS EN EL SISTEMA PENAL ACUSATORIO DEL PRIMER DISTRITO JUDICIAL; POR CIRCUITO JUDICIAL, SEGÚN TIPO DE SUSPENSIÓN:
DEL 01 AL 31 DE MAYO DE 2019 (P)

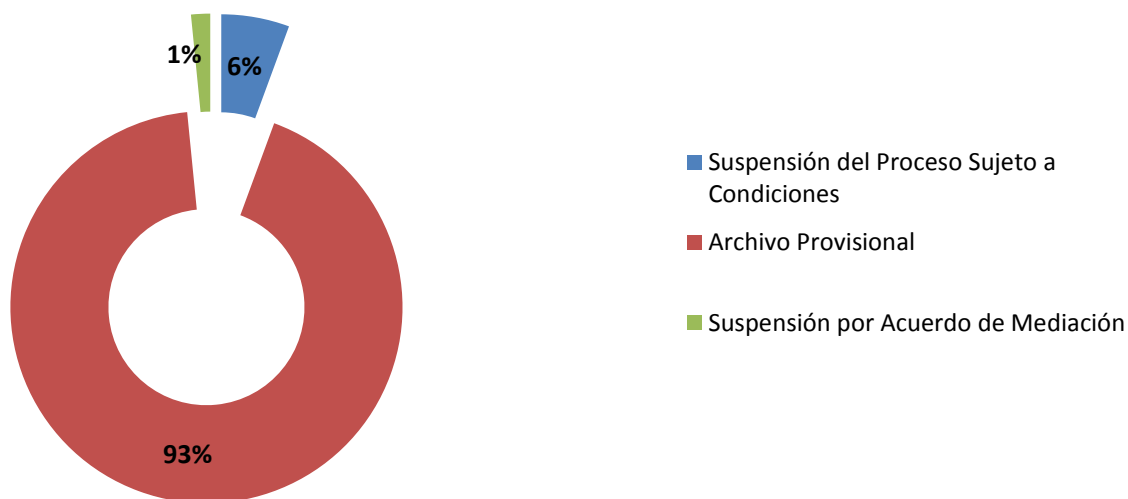
TIPO DE SUSPENSIÓN	NÚMERO	PORCENTAJE	PANAMÁ	SAN MIGUELITO	PANAMÁ OESTE	COLÓN	DARIÉN
TOTAL...	3561	100%	1705	596	753	450	57
Suspensión del Proceso Sujeto a Condiciones	200	6%	66	28	62	42	2
Archivo Provisional	3305	93%	1610	564	674	403	54
Suspensión por Acuerdo de Mediación	56	2%	29	4	17	5	1

Nota: (P) se refiere a los datos preliminares

Fuente: Centro de Estadísticas, Ministerio Público de Panamá.

MINISTERIO PÚBLICO

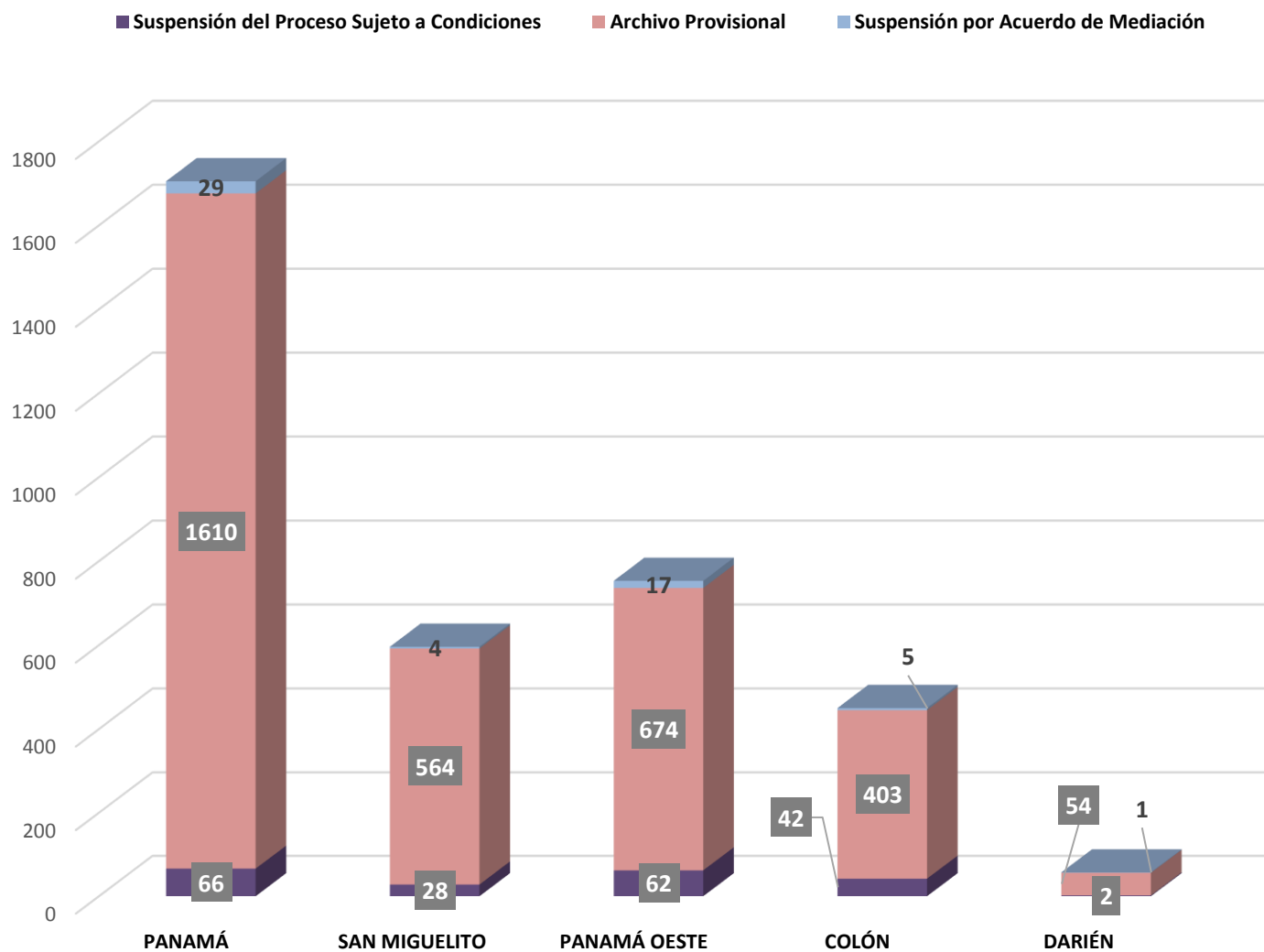
GRAFICO 18. PORCENTAJE DE CAUSAS SUSPENDIDAS REGISTRADAS EN EL SISTEMA PENAL ACUSATORIO DEL PRIMER DISTRITO JUDICIAL; SEGÚN TIPO DE SUSPENSIÓN:
DEL 01 AL 31 DE MAYO DE 2019 (P)



Fuente: Centro de Estadísticas, Ministerio Público de Panamá.



MINISTERIO PÚBLICO
GRAFICO 19. PORCENTAJE DE CAUSAS SUSPENDIDAS REGISTRADAS EN EL SISTEMA PENAL ACUSATORIO EN EL PRIMER DISTRITO JUDICIAL, POR TIPO DE SUSPENSIÓN, SEGÚN CIRCUITO JUDICIAL: DEL 01 AL 31 DE MAYO DE 2019 (P)



Fuente: Centro de Estadísticas, Ministerio Público de Panamá.



MINISTERIO PÚBLICO

CUADRO 17. CANTIDAD DE MÉTODOS ALTERNOS DE SOLUCIÓN DE CONFLICTO APLICADOS EN EL SISTEMA PENAL ACUSATORIO DEL PRIMER DISTRITO JUDICIAL; POR CIRCUITO JUDICIAL, SEGÚN TIPO DE MÉTODO:
DEL 01 AL 31 DE MAYO DE 2019 (P)

TIPO DE MÉTODO ALTERNOS APLICADO	NÚMERO	PORCENTAJE	PANAMÁ	SAN MIGUELITO	PANAMÁ OESTE	COLÓN	DARIÉN
TOTAL...	658	100%	314	77	144	95	28
Acuerdo de Pena	366	56%	206	47	49	43	21
Criterio de Oportunidad	5	1%	4	-	-	-	1
Desistimiento	35	5%	9	2	16	5	3
Mediación y Conciliación ²	56	9%	29	4	17	5	1
Suspensión del Proceso Sujeto a Condiciones ¹	196	30%	66	24	62	42	2

Nota: (P) se refiere a los datos preliminares.

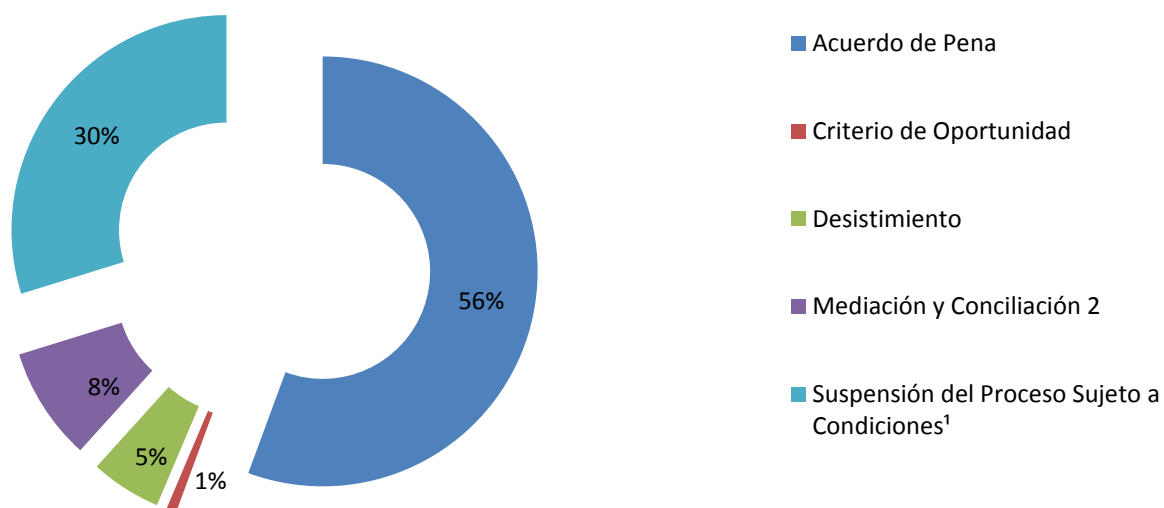
¹ De las 174 audiencias de Suspensión del Proceso Sujeto a Condiciones, 7 fueron negadas por el Juez de Garantías.

² De las 9 audiencias de validación de Acuerdo de Mediación realizadas en la Fiscalía Regional de San Miguelito, 4 fueron aceptadas por el Juez de Garantías.

Fuente: Centro de Estadísticas, Ministerio Público de Panamá. Sistema de Audiencias Interno.

MINISTERIO PÚBLICO

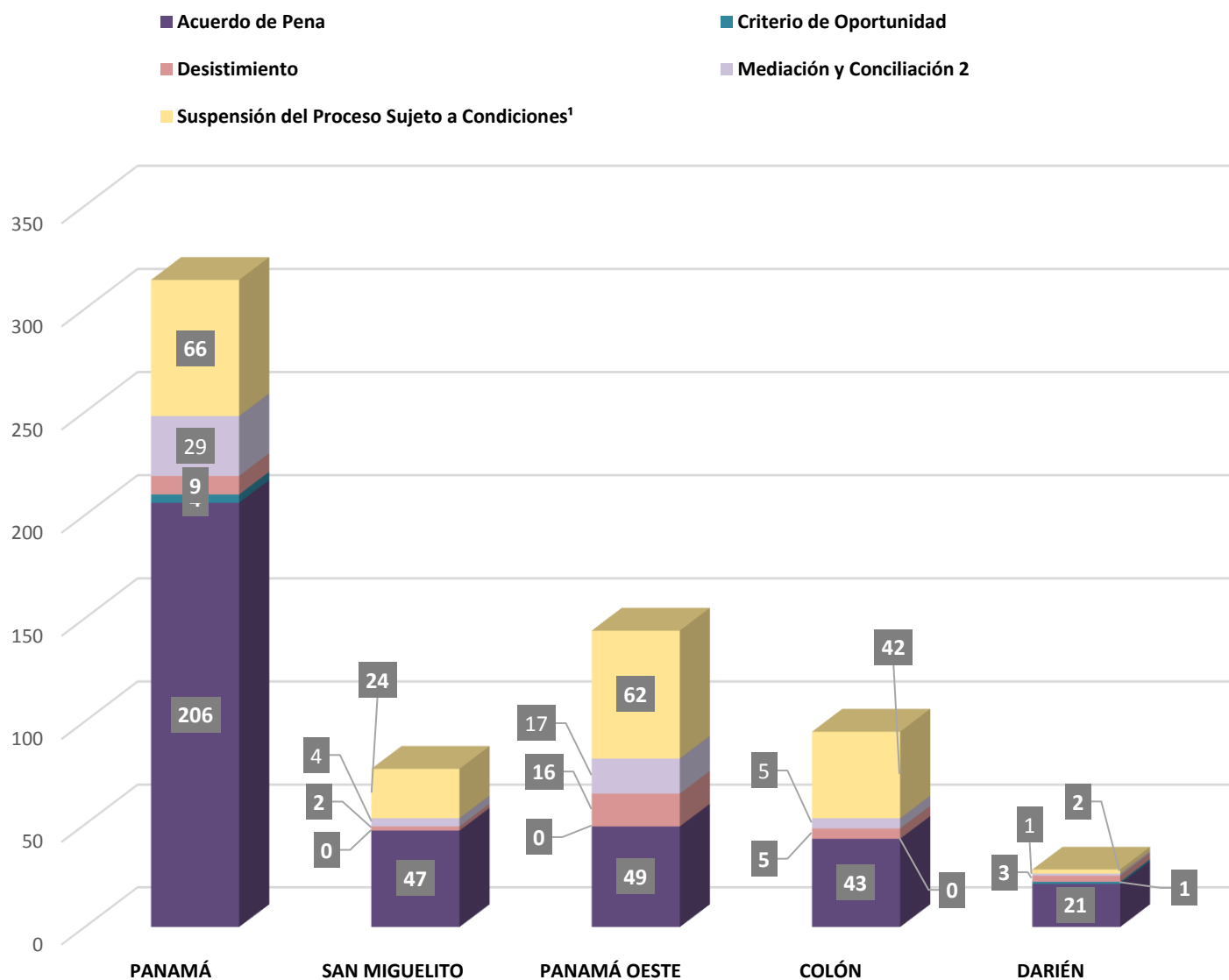
GRAFICO 20. PORCENTAJE DE MÉTODOS ALTERNOS DE SOLUCIÓN DE CONFLICTO APLICADOS EN EL SISTEMA PENAL ACUSATORIO DEL PRIMER DISTRITO JUDICIAL, SEGÚN TIPO DE MÉTODO APLICADO: DEL 01 AL 31 DE MAYO DE 2019 (P)



Fuente: Centro de Estadísticas, Ministerio Público de Panamá. Sistema de Audiencias Interno.



MINISTERIO PÚBLICO
GRAFICO 21. CANTIDAD DE MÉTODOS ALTERNOS APLICADOS EN EL SISTEMA PENAL
ACUSATORIO EN EL PRIMER DISTRITO JUDICIAL, POR TIPO DE SUSPENSIÓN ,
SEGÚN CIRCUITO JUDICIAL: DEL 01 AL 31 DE MAYO DE 2019 P)



Fuente: Centro de Estadísticas, Ministerio Público de Panamá.



MINISTERIO PÚBLICO

CUADRO 13. NÚMERO DE SENTENCIAS REGISTRADAS, EN EL SISTEMA PENAL ACUSATORIO DEL PRIMER DISTRITO JUDICIAL; POR CIRCUITO JUDICIAL, SEGÚN DELITO GENÉRICO: DEL 01 AL 31 DE MAYO DE 2019 (P)

DELITO GENÉRICO DE LA SENTENCIA	NÚMERO	PORCENTAJE	PANAMÁ	SAN MIGUELITO	PANAMÁ OESTE	COLÓN	DARIÉN
TOTAL...	390	100%	200	59	57	50	24
Título I - Delitos Contra La Vida y la Integridad Personal	35	9%	19	5	6	4	1
Título II - Delitos Contra la Libertad	3	1%	2	-	-	-	1
Título III - Delitos Contra la Libertad e Integridad Sexual	41	11%	12	2	10	5	12
Título IV - Delitos Contra el Honor de la Persona Natural	1	0%	1	-	-	-	-
Título V - Delitos Contra el Orden Jurídico Familiar y el Estado Civil	34	9%	30	3	-	-	1
Título VI - Delitos Contra el Patrimonio Económico	100	26%	48	26	20	6	-
Título VII Delitos Contra el Orden Económico	12	3%	12	-	-	-	-
Título VIII - Delitos Contra La Seguridad Jurídica de Los Medios Electrónicos	0	0%	-	-	-	-	-
Título IX - Delitos Contra la Seguridad Colectiva	155	40%	71	20	21	35	8
Título X - Delitos Contra la Administración Pública	1	0%	-	-	-	-	1
Título XI - Delitos Contra la Fe Pública	5	1%	2	3	-	-	-
Título XII - Delitos Contra la Administración de Justicia	1	0%	1	-	-	-	-
Título XIII - Delitos Contra el Ambiente y el Ordenamiento Territorial	0	0%	-	-	-	-	-
Título XIV - Delitos Contra la Personalidad Jurídica del Estado	0	0%	-	-	-	-	-
Título XV - Delitos Contra la Humanidad	2	1%	2	-	-	-	-

Nota: (P) se refiere a los datos preliminares, Los registros mostrados en este cuadro corresponden a datos por caso

Fuente: Centro de Estadísticas, Ministerio Público de Panamá. Sistema de Audiencias Interno.



MINISTERIO PÚBLICO

CUADRO 16. NÚMERO DE CAUSAS ARCHIVADAS REGISTRADAS EN EL SISTEMA PENAL ACUSATORIO EN EL PRIMER DISTRITO JUDICIAL; POR CIRCUITO JUDICIAL, SEGÚN DELITO GENÉRICO: DEL 01 AL 31 DE MAYO DE 2019 (P)

DELITO GENÉRICO DEL ARCHIVO	NÚMERO	PORCENTAJE	PANAMÁ	SAN MIGUELITO	PANAMÁ OESTE	COLÓN	DARIÉN
TOTAL...	3305	100%	1610	564	674	403	54
Título I - Delitos Contra La Vida y la Integridad Personal	314	10%	107	96	66	40	5
Título II - Delitos Contra la Libertad	21	1%	9	2	6	4	-
Título III - Delitos Contra la Libertad e Integridad Sexual	93	3%	12	30	35	14	2
Título IV - Delitos Contra el Honor de la Persona Natural	8	0%	5	-	-	3	-
Título V - Delitos Contra el Orden Jurídico Familiar y el Estado Civil	877	27%	460	53	160	169	35
Título VI - Delitos Contra el Patrimonio Económico	1548	47%	761	310	349	119	9
Título VII Delitos Contra el Orden Económico	33	1%	29	-	1	3	-
Título VIII - Delitos Contra La Seguridad Jurídica de Los Medios Electrónicos	1	0%	-	1	-	-	-
Título IX - Delitos Contra la Seguridad Colectiva	297	9%	143	60	44	49	1
Título X - Delitos Contra la Administración Pública	51	2%	46	2	2	1	-
Título XI - Delitos Contra la Fe Pública	32	1%	20	7	3	1	1
Título XII - Delitos Contra la Administración de Justicia	10	0%	4	1	5	-	-
Título XIII - Delitos Contra el Ambiente y el Ordenamiento Territorial	8	0%	3	1	3	-	1
Título XIV - Delitos Contra la Personalidad Jurídica del Estado	1	0%	-	1	-	-	-
Título XV - Delitos Contra la Humanidad	11	0%	11	-	-	-	-

Nota: (P) se refiere a los datos preliminares

Fuente: Centro de Estadísticas, Ministerio Público de Panamá.



MINISTERIO PÚBLICO

CUADRO 18. CANTIDAD DE MÉTODOS ALTERNOS DE SOLUCIÓN DE CONFLICTO APLICADOS, EN EL SISTEMA PENAL ACUSATORIO EN EL PRIMER DISTRITO JUDICIAL, POR CIRCUITO JUDICIAL, SEGÚN DELITO GENÉRICO:
DEL 01 AL 31 DE MAYO DE 2019 (P)

DELITO GENÉRICO	NÚMERO	PORCENTAJE	PANAMÁ	SAN MIGUELITO	PANAMÁ OESTE	COLÓN	DARIÉN
TOTAL...	658	100%	314	77	144	95	28
Título I - Delitos Contra La Vida y la Integridad Personal	82	12%	37	10	23	10	2
Título II - Delitos Contra la Libertad	15	2%	12	-	2	-	1
Título III - Delitos Contra la Libertad e Integridad Sexual	51	8%	12	5	15	9	10
Título IV - Delitos Contra el Honor de la Persona Natural	4	1%	3	1	-	-	-
Título V - Delitos Contra el Orden Jurídico Familiar y el Estado Civil	156	24%	62	17	46	30	1
Título VI - Delitos Contra el Patrimonio Económico	143	22%	78	25	34	4	2
Título VII - Delitos Contra el Orden Económico	31	5%	28	-	3	-	-
Título VIII - Delitos Contra La Seguridad Jurídica de Los Medios Electrónicos	0	0%	-	-	-	-	-
Título IX - Delitos Contra la Seguridad Colectiva	164	25%	77	16	21	42	8
Título X - Delitos Contra la Administración Pública	1	0%	-	-	-	-	1
Título XI - Delitos Contra la Fe Pública	7	1%	3	3	-	-	1
Título XII - Delitos Contra la Administración de Justicia	0	0%	-	-	-	-	-
Título XIII - Delitos Contra el Ambiente y el Ordenamiento Territorial	2	0%	-	-	-	-	2
Título XIV - Delitos Contra la Personalidad Jurídica del Estado	0	0%	-	-	-	-	-
Título XV - Delitos Contra la Humanidad	2	0%	2	-	-	-	-

Nota: (P) se refiere a los datos preliminares

Fuente: Centro de Estadísticas, Ministerio Público de Panamá. Sistema de Audiencias Interno.