



MINISTERIO PÚBLICO
PROCURADURÍA GENERAL DE LA NACIÓN

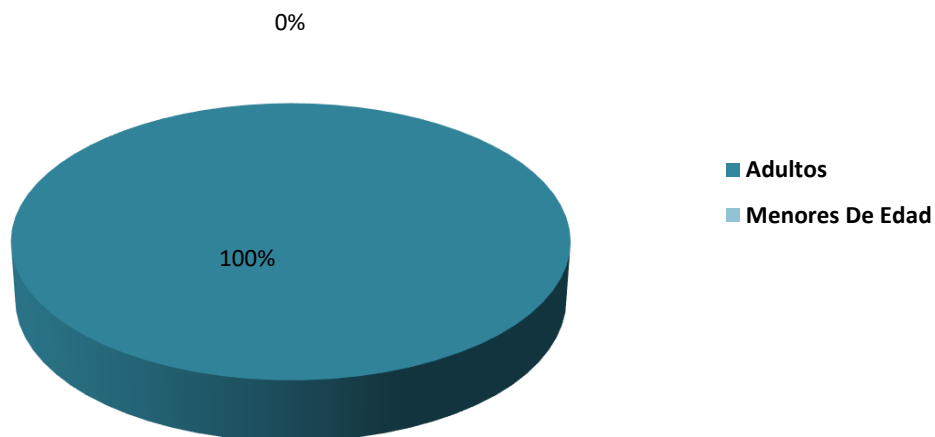
UNIDAD DE SEGUIMIENTO DE MEDIDA CAUTELAR

CUADRO 1. NÚMERO DE PERSONAS PRIVADAS DE LIBERTAD A ÓRDENES DEL MINISTERIO PÚBLICO, SEGÚN TIPO DE POBLACIÓN PENITENCIARIA, AL 31 DE MAYO DEL 2019

POBLACIÓN PENITENCIARIA	PRIVADOS LIBERTAD	
	NÚMERO	PORCENTAJE
TOTAL	<u>105</u>	<u>100%</u>
Adultos	105	100%
Menores De Edad	0	0%

Fuente: Ministerio Público, Unidad de Seguimiento de Medida Cautelar

GRÁFICA 1: PORCENTAJE DE PERSONAS PRIVADAS DE LIBERTAD A ÓRDENES DEL MINISTERIO PÚBLICO, SEGÚN TIPO DE POBLACIÓN PENITENCIARIA, AL 31 DE MAYO DEL 2019



Fuente: Ministerio Público, Unidad de Seguimiento de Medida Cautelar



**MINISTERIO PÚBLICO
PROCURADURÍA GENERAL DE LA NACIÓN**

UNIDAD DE SEGUIMIENTO DE MEDIDA CAUTELAR

CUADRO 2. NÚMERO DE PERSONAS PRIVADAS DE LIBERTAD A ÓRDENES DEL MINISTERIO PÚBLICO, SEGÚN CENTRO PENITENCIARIO: AL 31 DE MAYO DEL 2019

CENTRO PENITENCIARIO	PRIVADOS LIBERTAD	
	NÚMERO	PORCENTAJE
TOTAL	105	100%
C.P. La Gran Joya	48	45.7%
C.P. La Joya	11	10.5%
C.P. La Joyita	3	2.9%
Centro Femenino de Rehabilitación Panamá	12	11.4%
C.P. El Renacer	0	0.0%
C.D. Tinajita	0	0.0%
C.P. Chorrera	3	2.9%
C. Nva. Esperanza Colón	3	2.9%
Centro Femenino Colón	0	0.0%
C.P. La Palma	0	0.0%
C.P. Nargana	0	0.0%
C.P. El Real	0	0.0%
C.P. Kuna Yala	0	0.0%
C.P. Penonomé	0	0.0%
C.P. Aguadulce	0	0.0%
C.P. Llano Marín	0	0.0%
C.P. Santiago	0	0.0%
C.P. David	3	2.9%
C.F.R. Algarrobos	0	0.0%
C.P. Puerto Armuelles	0	0.0%
C.P. Bocas del Toro - Changuinola	0	0.0%
C.P. Almirante	0	0.0%
C.P. Las Tablas	0	0.0%
C.P. Los Santos	0	0.0%
C.P. Guarare	0	0.0%
C.P. Pedasí	0	0.0%
C.P. Punta Coco	2	1.9%
C.P. Chitré	1	1.0%
D.I.J. (Sist. Transitorio de Cárcel)	14	13.3%
Sin Confirmar Ubicación correcta en C. P.	5	4.8%

Fuente: Ministerio Público, Unidad de Seguimiento de Medida Cautelar



MINISTERIO PÚBLICO
PROCURADURÍA GENERAL DE LA NACIÓN


UNIDAD DE SEGUIMIENTO DE MEDIDA CAUTELAR

CUADRO 3. NÚMERO DE PERSONAS PRIVADAS DE LIBERTAD A ÓRDENES DEL MINISTERIO PÚBLICO, SEGÚN CENTRO DE CUMPLIMIENTO DE MENORES: AL 31 DE MAYO DEL 2019

CENTRO DE CUMPLIMIENTO DE MENORES	PRIVADOS LIBERTAD	
	NÚMERO	PORCENTAJE
TOTAL	0	0%
Tocumen (Arco Iris)	0	0%
C.C. Tocumen Arco Iris Residencia Femenina	0	0%
Basilio Lakas (Colón)	0	0%
Aurelio Granados (Chiriquí)	0	0%
C.C. Herrera	0	0%

Fuente: Ministerio Público, Unidad de Seguimiento de Medida Cautelar

GRÁFICA 2: PORCENTAJE DE PERSONAS PRIVADAS DE LIBERTAD A ÓRDENES DEL MINISTERIO PÚBLICO, SEGÚN CENTRO DE CUMPLIMIENTO DE MENORES: AL 31 DE MAYO DEL 2019



Nota: En el mes de mayo no hubo detenidos menores a ordenes del Ministerio Público.

Fuente: Ministerio Público, Unidad de Seguimiento de Medida Cautelar



MINISTERIO PÚBLICO
PROCURADURÍA GENERAL DE LA NACIÓN
UNIDAD DE SEGUIMIENTO DE MEDIDA CAUTELAR
CUADRO 4. NÚMERO DE PERSONAS PRIVADAS DE LIBERTAD A ÓRDENES DEL MINISTERIO PÚBLICO, SEGÚN
DELITO GENÉRICO: AL 31 DE MAYO DEL 2019

DELITO GENÉRICO	TOTAL
TOTAL	<u>129</u>
Título I Contra La Vida Y La Integridad Personal	0
Título II Contra La Libertad	0
Título III Contra La Libertad E Integridad Sexual	1
Título IV Contra El Honor De La Persona Natural	0
Título V Contra El Orden Jurídico Familiar Y El Estado Civil	0
Título VI Contra El Patrimonio Económico	5
Título VII Contra El Orden Económico	10
Título VIII Contra La Seguridad Jurídica De Los Medios Electrónicos	0
Título IX Contra La Seguridad Colectiva	89
Título X Contra La Administración Pública	12
Título XI Contra La Fe Pública	12
Título XII Contra La Administración De Justicia	0
Título XIII Contra El Ambiente Y El Ordenamiento Territorial	0
Título XIV Contra La Personalidad Jurídica Del Estado	0
Título XV Contra La Humanidad	0

NOTA:

la diferencia que existe entre la cantidad de personas y los delitos, se debe a que una persona ha cometido más de un delito en un mismo acto.

Fuente: Ministerio Público, Unidad de Seguimiento de Medida Cautelar



MINISTERIO PÚBLICO

PROCURADURÍA GENERAL DE LA NACIÓN

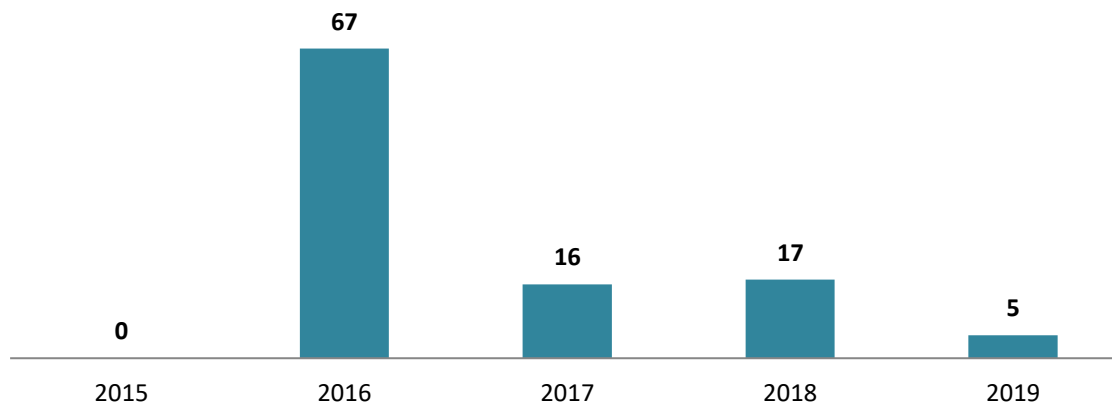
UNIDAD DE SEGUIMIENTO DE MEDIDA CAUTELAR

**CUADRO 5. NÚMERO DE PERSONAS PRIVADAS DE LIBERTAD A ÓRDENES DEL MINISTERIO PÚBLICO,
SEGÚN AÑO: AL 31 DE MAYO DEL 2019**

AÑOS	NÚMERO	PORCENTAJE
TOTAL	<u>105</u>	<u>100%</u>
2015	0	<u>0%</u>
2016	67	<u>64%</u>
2017	16	<u>15%</u>
2018	17	<u>16%</u>
2019	5	<u>5%</u>

Fuente: Ministerio Público, Unidad de Seguimiento de Medida Cautelar

**GRAFICA 3. NÚMERO DE PERSONAS PRIVADAS DE LIBERTAD A ÓRDENES DEL MINISTERIO
PÚBLICO, SEGÚN AÑO: AL 31 DE MAYO DEL 2019**



Fuente: Ministerio Público, Unidad de Seguimiento de Medida Cautelar