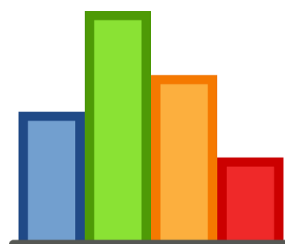




República de Panamá – Ministerio Público
Procuraduría General de la Nación



INFORME ESTADÍSTICO



Escuela Dra. Clara González de Behringer

Escuela del Ministerio Público
Dra. Clara González de Behringer



2013
"Promoción humana al servicio de la justicia y la cultura de paz"

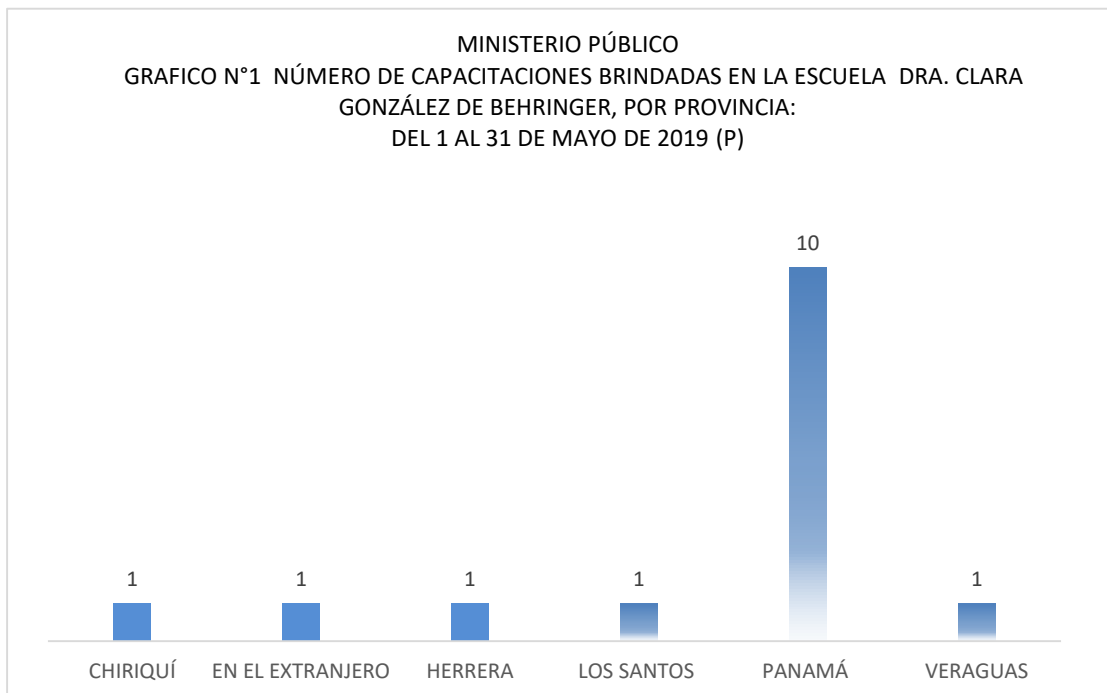
Del 1 al 31 de Mayo de 2019



MINISTERIO PÚBLICO

**CUADRO N°1 NÚMERO DE CAPACITACIONES BRINDADAS EN LA ESCUELA
DRA. CLARA GONZÁLEZ DE BEHRINGER, POR PROVINCIA:
DEL 1 AL 31 DE MAYO DE 2019 (P)**

PROVINCIAS	TOTAL
TOTAL...	15
CHIRIQUÍ	1
EN EL EXTRANJERO	1
HERRERA	1
LOS SANTOS	1
PANAMÁ	10
VERAGUAS	1



Fuente: Centro de Estadística/Escuela del Ministerio Público



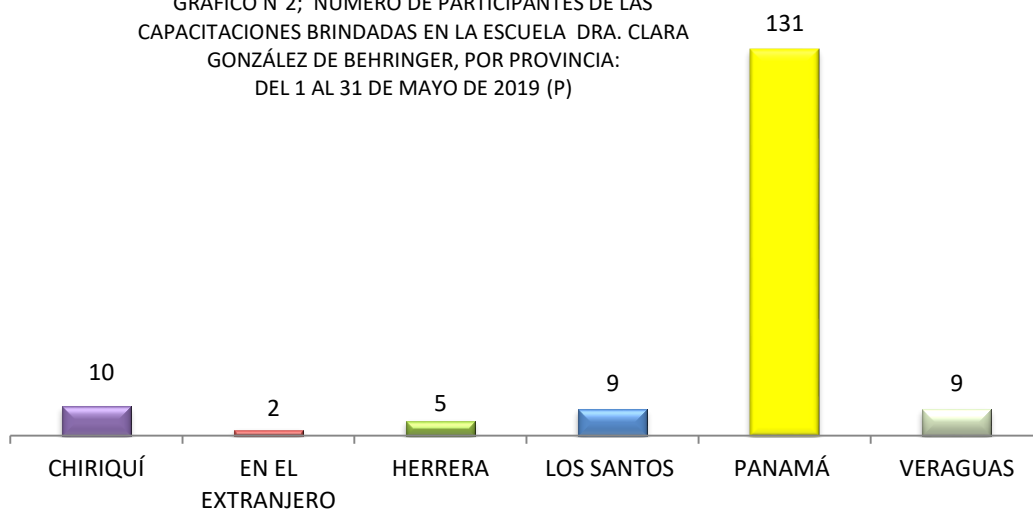
MINISTERIO PÚBLICO

CUADRO N°2; NÚMERO DE PARTICIPANTES DE LAS CAPACITACIONES BRINDADAS EN LA ESCUELA DRA. CLARA GONZÁLEZ DE BEHRINGER, POR PROVINCIA: DEL 1 AL 31 DE MAYO DE 2019 (P)

PROVINCIAS	TOTAL
TOTAL...	166
CHIRIQUÍ	10
EN EL EXTRANJERO	2
HERRERA	5
LOS SANTOS	9
PANAMÁ	131
VERAGUAS	9

Fuente: Centro de Estadística/Escuela del Ministerio Público

MINISTERIO PÚBLICO
GRÁFICO N°2; NÚMERO DE PARTICIPANTES DE LAS CAPACITACIONES BRINDADAS EN LA ESCUELA DRA. CLARA GONZÁLEZ DE BEHRINGER, POR PROVINCIA: DEL 1 AL 31 DE MAYO DE 2019 (P)



Fuente: Centro de Estadística/Escuela del Ministerio Público

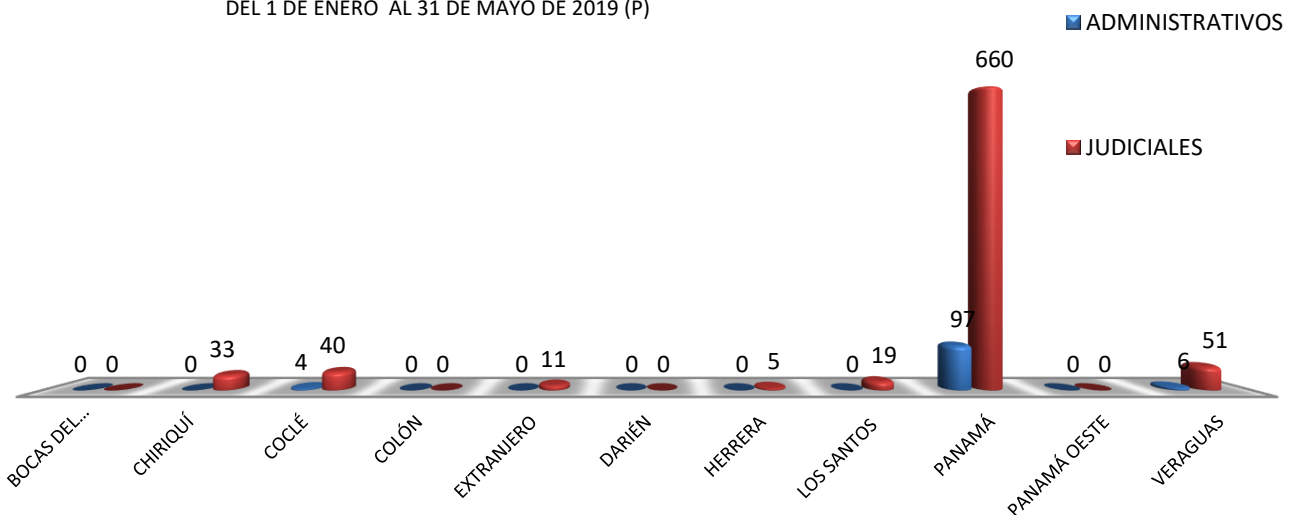


MINISTERIO PÚBLICO

**CUADRO N°3: NÚMERO DE CAPACITACIONES Y PARTICIPANTES EN LA ESCUELA
DRA. CLARA GONZÁLEZ DE BEHRINGER, POR PROVINCIA:
DEL 1 DE ENERO AL 31 DE MAYO DE 2019 (P)**

PROVINCIAS	CAPACITACIONES	PARTICIPANTES		
		TOTAL	ADMINISTRATIVOS	JUDICIALES
TOTAL...	62	926	107	819
BOCAS DEL TORO	-	0	-	-
CHIRIQUÍ	4	33	-	33
COCLÉ	3	44	4	40
COLÓN	-	0	-	-
EXTRANJERO	3	11	-	11
DARIÉN	-	0	-	-
HERRERA	1	5	-	5
LOS SANTOS	2	19	-	19
PANAMÁ	45	757	97	660
PANAMÁ OESTE	-	0	-	-
VERAGUAS	4	57	6	51

MINISTERIO PÚBLICO
**GRÁFICO N°3: NÚMERO DE CAPACITACIONES Y PARTICIPANTES EN LA ESCUELA
DRA. CLARA GONZÁLEZ DE BEHRINGER, POR PROVINCIA:
DEL 1 DE ENERO AL 31 DE MAYO DE 2019 (P)**



Fuente: Centro de Estadística/Escuela del Ministerio Público

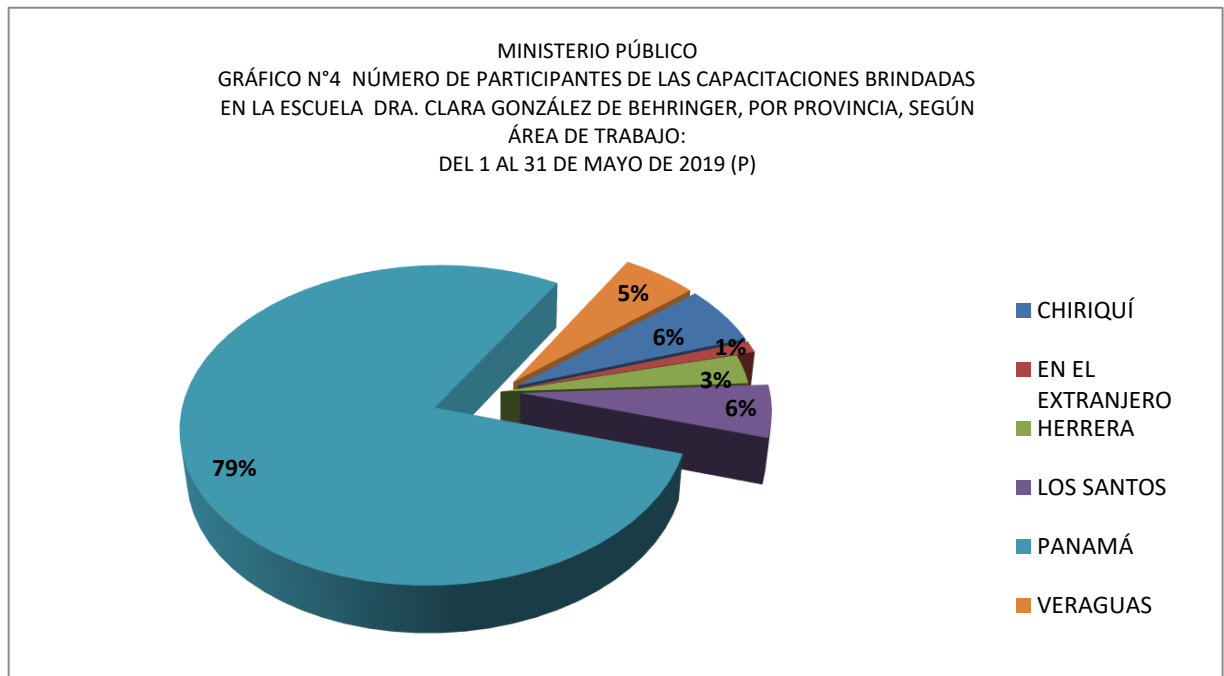


MINISTERIO PÚBLICO

CUADRO N°4 NÚMERO DE PARTICIPANTES DE LAS CAPACITACIONES BRINDADAS EN LA ESCUELA DRA. CLARA GONZÁLEZ DE BEHRINGER, POR PROVINCIA, SEGÚN ÁREA DE TRABAJO: DEL 1 AL 31 DE MAYO DE 2019 (P)

PROVINCIAS	TOTAL	ÁREA DE TRABAJO	
		ADMINISTRATIVOS	JUDICIALES
TOTAL...	166	23	143
CHIRIQUÍ	10	-	10
EN EL EXTRANJERO	2	-	2
HERRERA	5	-	5
LOS SANTOS	9	-	9
PANAMÁ	131	23	108
VERAGUAS	9	-	9

Fuente: Centro de Estadística/Escuela del Ministerio Público



Fuente: Centro de Estadística/Escuela del Ministerio Público



MINISTERIO PÚBLICO

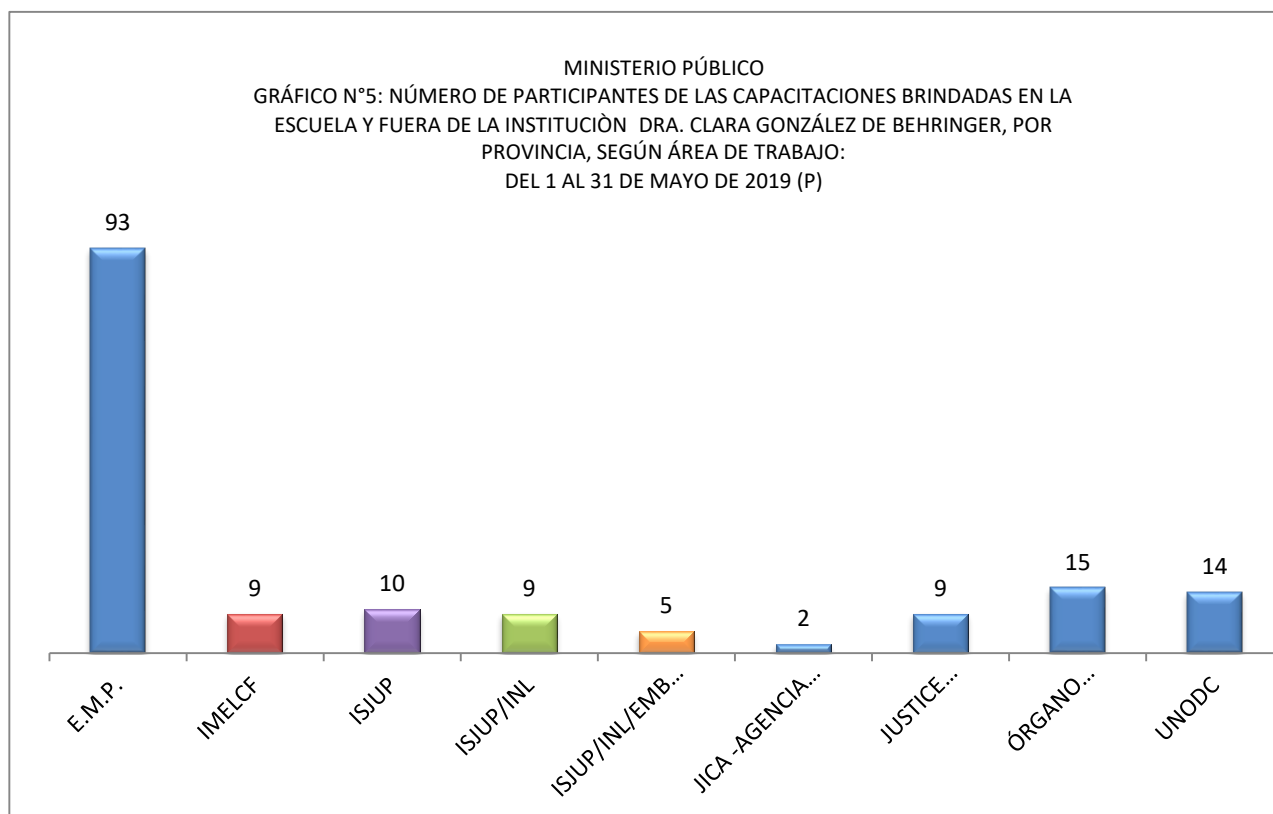
CUADRO N°5: NÚMERO DE PARTICIPANTES DE LAS CAPACITACIONES BRINDADAS EN LA ESCUELA Y FUERA DE LA INSTITUCIÓN

DRA. CLARA GONZÁLEZ DE BEHRINGER, POR PROVINCIA, SEGÚN ÁREA DE TRABAJO:

DEL 1 AL 31 DE MAYO DE 2019 (P)

LUGAR DEL CURSO	TOTAL
TOTAL...	166
E.M.P.	93
IMELCF	9
ISJUP	10
ISJUP/INL	9
ISJUP/INL/EMBAJADA REINO UNIDO	5
JICA -AGENCIA DE COOP. DEL JAPÓN	2
JUSTICE EDUCATION SOCIETY	9
ÓRGANO JUDICIAL	15
UNODC	14

Fuente: Centro de Estadística/Escuela del Ministerio Público



Fuente: Centro de Estadística/Escuela del Ministerio Público



MINISTERIO PÚBLICO

**CUADRO N°6 NÚMERO DE PARTICIPANTES DE LAS CAPACITACIONES BRINDADAS EN LA ESCUELA
DRA. CLARA GONZÁLEZ DE BEHRINGER, SEGÚN CARGO, POR ÁREA DE TRABAJO:
DEL 1 AL 31 DE MAYO DE 2019 (P)**

CARGO	TOTAL	ÁREA DE TRABAJO	
		ADMINISTRATIVOS	JUDICIALES
TOTAL...	166	23	143
ABOGADO	3	1	2
ANALISTA DE PERSONAL	11	11	-
ANALISTA FINANCIERA	2	-	2
ASISTENTE DE FISCAL	17	-	17
ASISTENTE DE PSICÓLOGO	1	1	-
ASITENTE EJECUTIVO	1	-	1
ASISTENTE OPERATIVO	26	-	26
AUDITOR	1	-	1
CAPTADOR DE DATOS	2	2	-
ESCRIBIENTE	1	-	1
FISCAL	2	-	2
FISCAL ADJUNTO	50	-	50
FISCAL DE CIRCUITO	28	-	28
OFICIAL MAYOR	4	-	4
OFICINISTA	2	1	1
PERSONERO	4	-	4
PSICOLOGA	3	3	-
SECRETARIA	4	3	1
SECRETARIO JUDICIAL	3	-	3
TRABAJADORA SOCIAL	1	1	-

Fuente: Centro de Estadística/Escuela del Ministerio Público

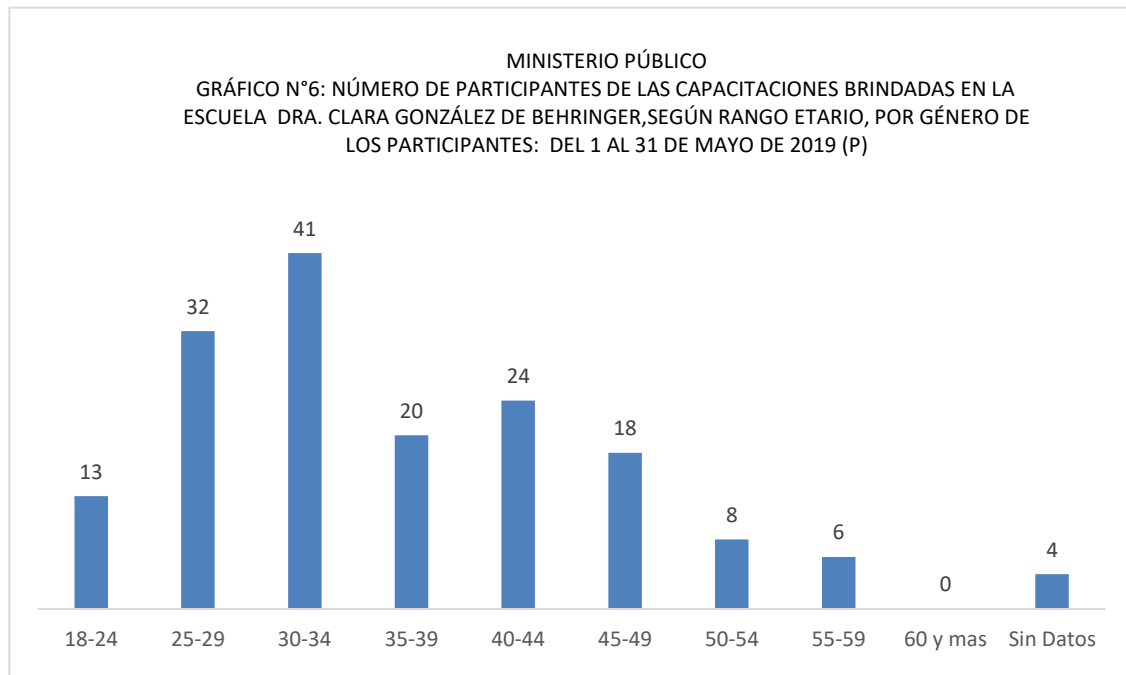


MINISTERIO PÚBLICO

CUADRO N°7 NÚMERO DE PARTICIPANTES DE LAS CAPACITACIONES BRINDADAS EN LA ESCUELA DRA. CLARA GONZÁLEZ DE BEHRINGER, SEGÚN RANGO ETARIO, POR GÉNERO DE LOS PARTICIPANTES: DEL 1 AL 31 DE MAYO DE 2019 (P)

RANGO ETARIO	TOTAL	PORCENTAJE	GÉNERO DE LOS PARTICIPANTES	
			FEMENINOS	MASCULINOS
TOTAL...	166	100%	102	64
18-24	13	8%	6	7
25-29	32	19%	20	12
30-34	41	25%	26	15
35-39	20	12%	13	7
40-44	24	14%	14	10
45-49	18	11%	11	7
50-54	8	5%	4	4
55-59	6	4%	5	1
60 y mas	0	0%	-	-
Sin Datos	4	2%	3	1

Fuente: Centro de Estadística/Escuela del Ministerio Público



Fuente: Centro de Estadística/Escuela del Ministerio Público