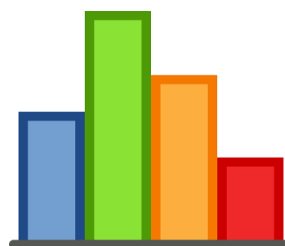




República de Panamá – Ministerio Público  
Procuraduría General de la Nación



## INFORME ESTADÍSTICO



Escuela Dra. Clara González de Behringer

Escuela del Ministerio Público  
Dra. Clara González de Behringer



2013  
"Promoción humana al servicio de la justicia y la cultura de paz"

Del 1 al 30 de Abril de 2019

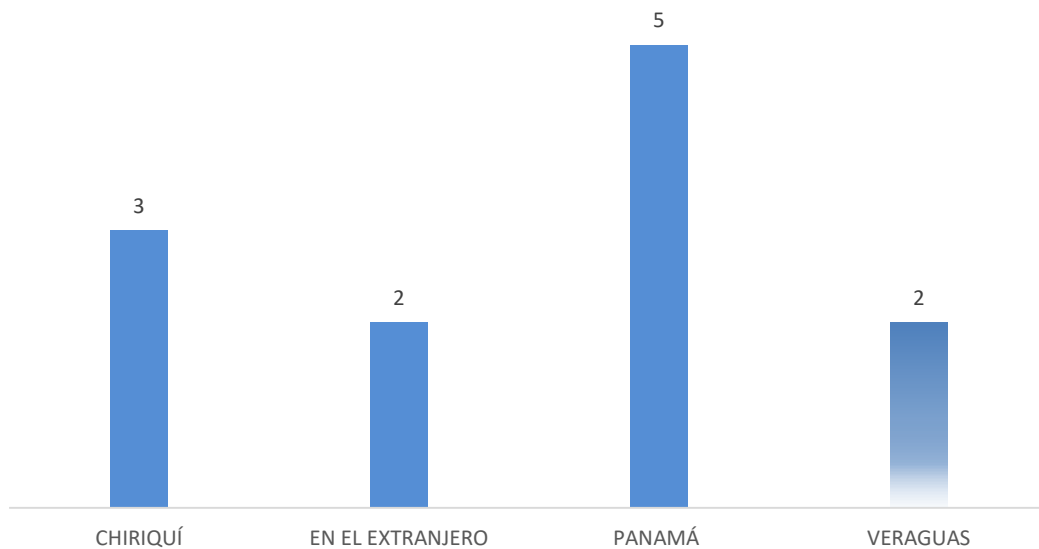


**MINISTERIO PÚBLICO**

**CUADRO N°1 NÚMERO DE CAPACITACIONES BRINDADAS EN LA ESCUELA  
DRA. CLARA GONZÁLEZ DE BEHRINGER, POR PROVINCIA:  
DEL 1 AL 30 DE ABRIL DE 2019 (P)**

PROVINCIAS	TOTAL
<b>TOTAL...</b>	<b>12</b>
CHIRIQUÍ	3
EN EL EXTRANJERO	2
PANAMÁ	5
VERAGUAS	2

**MINISTERIO PÚBLICO**  
**GRAFICO N°1 NÚMERO DE CAPACITACIONES BRINDADAS EN LA ESCUELA DRA. CLARA  
GONZÁLEZ DE BEHRINGER, POR PROVINCIA:  
DEL 1 AL 30 DE ABRIL DE 2019 (P)**



Fuente: Centro de Estadística/Escuela del Ministerio Público



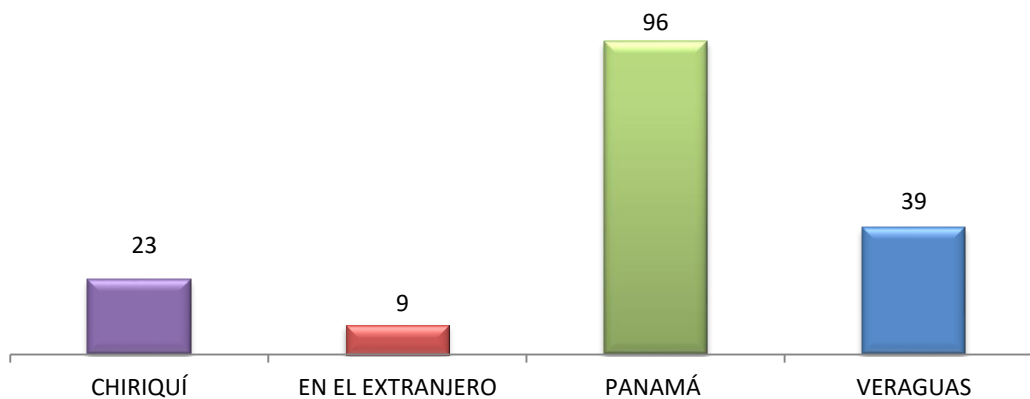
**MINISTERIO PÚBLICO**

CUADRO N°2; NÚMERO DE PARTICIPANTES DE LAS CAPACITACIONES BRINDADAS EN LA ESCUELA DRA. CLARA GONZÁLEZ DE BEHRINGER, POR PROVINCIA: DEL 1 AL 30 DE ABRIL DE 2019 (P)

PROVINCIAS	TOTAL
<b>TOTAL...</b>	<b>167</b>
CHIRIQUÍ	23
EN EL EXTRANJERO	9
PANAMÁ	96
VERAGUAS	39

Fuente: Centro de Estadística/Escuela del Ministerio Público

MINISTERIO PÚBLICO  
GRÁFICO N°2; NÚMERO DE PARTICIPANTES DE LAS CAPACITACIONES BRINDADAS EN LA ESCUELA DRA. CLARA GONZÁLEZ DE BEHRINGER, POR PROVINCIA: DEL 1 AL 30 DE ABRIL DE 2019 (P)



Fuente: Centro de Estadística/Escuela del Ministerio Público

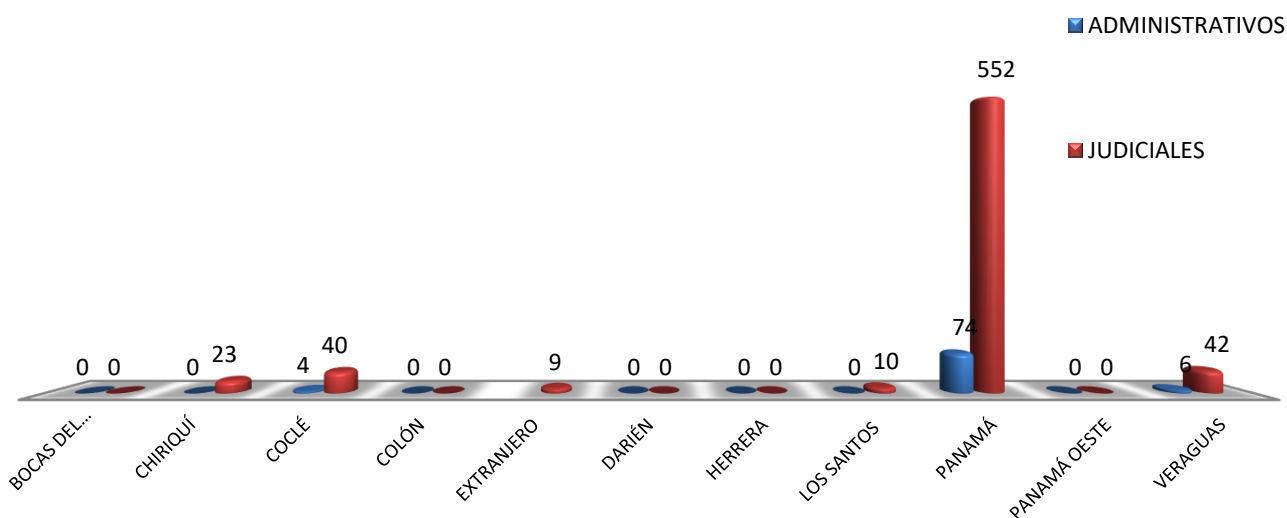


**MINISTERIO PÚBLICO**

**CUADRO N°3: NÚMERO DE CAPACITACIONES Y PARTICIPANTES EN LA ESCUELA  
DRA. CLARA GONZÁLEZ DE BEHRINGER, POR PROVINCIA:  
DEL 1 DE ENERO AL 30 DE ABRIL DE 2019 (P)**

PROVINCIAS	CAPACITACIONES	PARTICIPANTES		
		TOTAL	ADMINISTRATIVOS	JUDICIALES
<b>TOTAL...</b>	<b>47</b>	<b>760</b>	<b>84</b>	<b>676</b>
BOCAS DEL TORO	-	0	-	-
CHIRIQUÍ	3	23	-	23
COCLÉ	3	44	4	40
COLÓN	-	0	-	-
EXTRANJERO	2	9	-	9
DARIÉN	-	0	-	-
HERRERA	-	0	-	-
LOS SANTOS	1	10	-	10
PANAMÁ	35	626	74	552
PANAMÁ OESTE	-	0	-	-
VERAGUAS	3	48	6	42

**MINISTERIO PÚBLICO**  
**GRÁFICO N°3: NÚMERO DE CAPACITACIONES Y PARTICIPANTES EN LA  
ESCUELA DRA. CLARA GONZÁLEZ DE BEHRINGER, POR PROVINCIA:**



Fuente: Centro de Estadística/Escuela del Ministerio Público

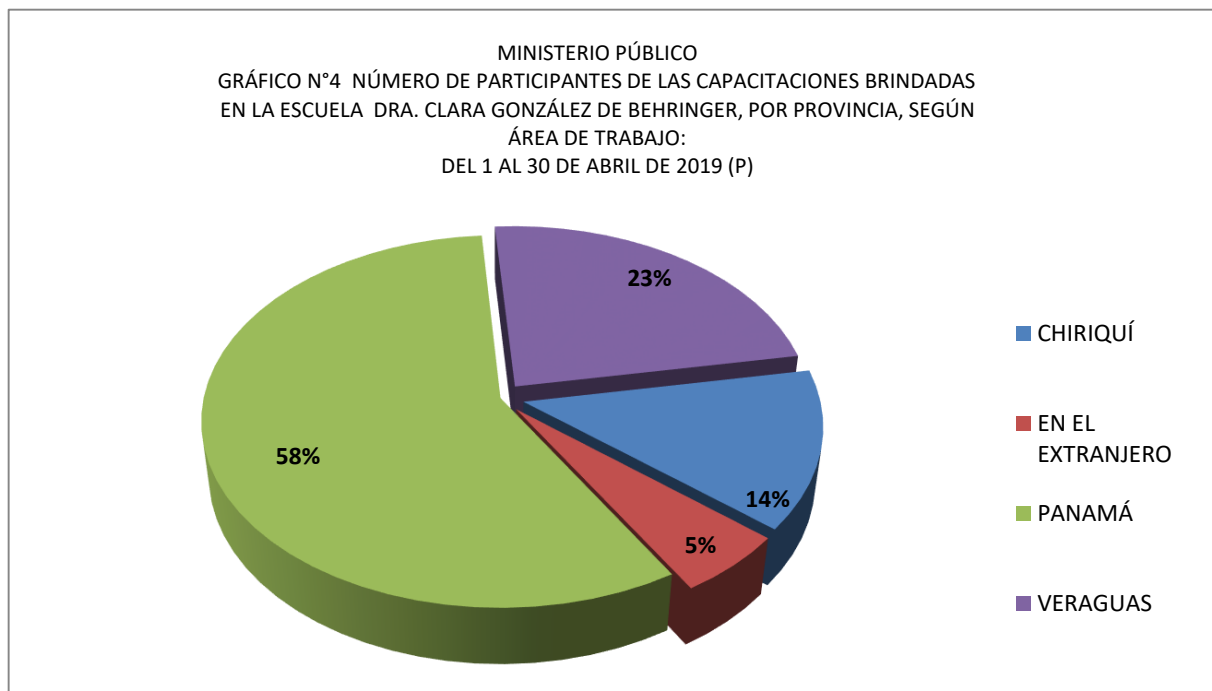


**MINISTERIO PÚBLICO**

**CUADRO N°4 NÚMERO DE PARTICIPANTES DE LAS CAPACITACIONES BRINDADAS EN LA ESCUELA  
DRA. CLARA GONZÁLEZ DE BEHRINGER, POR PROVINCIA, SEGÚN ÁREA DE TRABAJO:  
DEL 1 AL 30 DE ABRIL DE 2019 (P)**

PROVINCIAS	TOTAL	ÁREA DE TRABAJO	
		ADMINISTRATIVOS	JUDICIALES
<b>TOTAL...</b>	<b>167</b>	<b>6</b>	<b>161</b>
CHIRIQUÍ	23	-	23
EN EL EXTRANJERO	9	-	9
PANAMÁ	96	-	96
VERAGUAS	39	6	33

Fuente: Centro de Estadística/Escuela del Ministerio Público



Fuente: Centro de Estadística/Escuela del Ministerio Público



**MINISTERIO PÚBLICO**

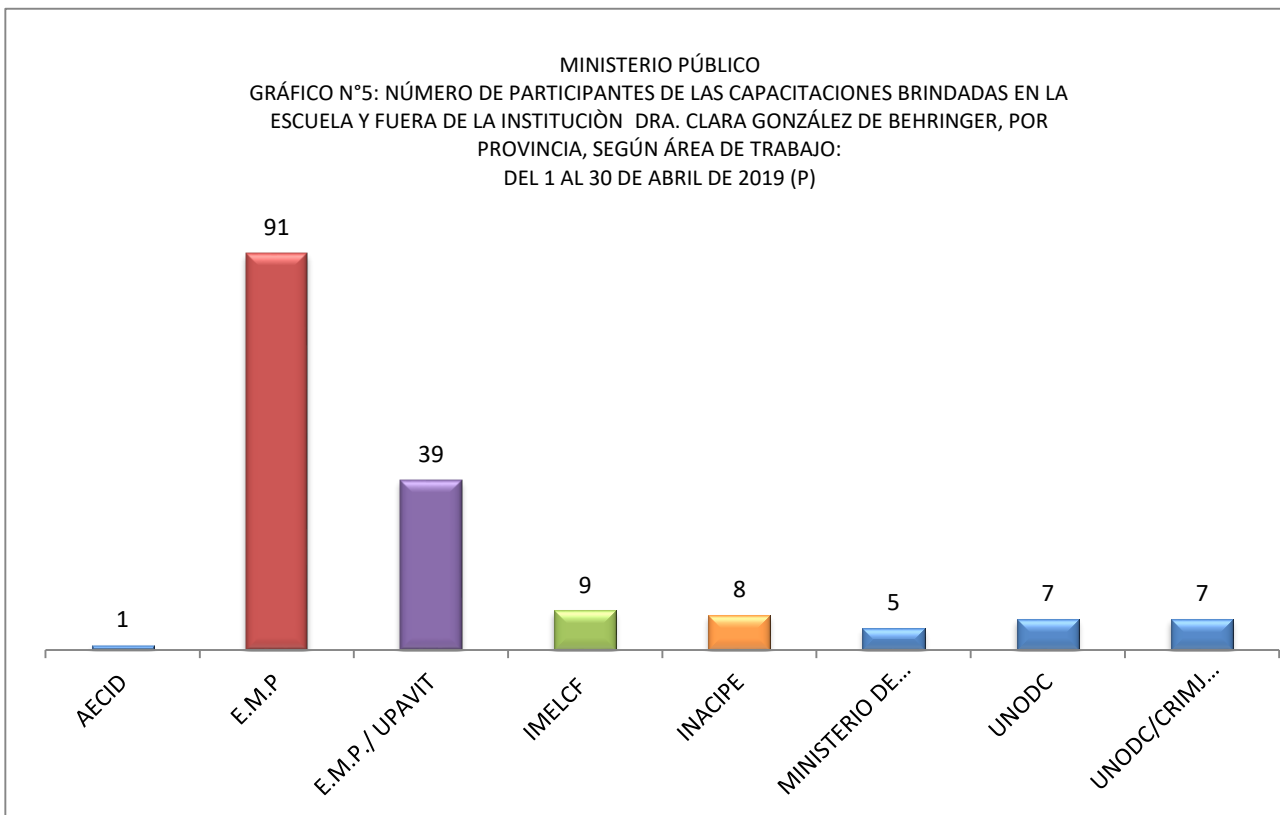
CUADRO N°5: NÚMERO DE PARTICIPANTES DE LAS CAPACITACIONES BRINDADAS EN LA ESCUELA Y FUERA DE LA INSTITUCIÓN

DRA. CLARA GONZÁLEZ DE BEHRINGER, POR PROVINCIA, SEGÚN ÁREA DE TRABAJO:

DEL 1 AL 30 DE ABRIL DE 2019 (P)

LUGAR DEL CURSO	TOTAL
<b>TOTAL...</b>	<b>167</b>
AECID	1
E.M.P	91
E.M.P./ UPAVIT	39
IMELCF	9
INACIPE	8
MINISTERIO DE COMERCIO E INDUSTRIAS	5
UNODC	7
UNODC/CRIMJUST/PANZ41	7

Fuente: Centro de Estadística/Escuela del Ministerio Público



Fuente: Centro de Estadística/Escuela del Ministerio Público



**MINISTERIO PÚBLICO**

**CUADRO N°6 NÚMERO DE PARTICIPANTES DE LAS CAPACITACIONES BRINDADAS EN LA ESCUELA  
DRA. CLARA GONZÁLEZ DE BEHRINGER, SEGÚN CARGO, POR ÁREA DE TRABAJO:  
DEL 1 AL 30 DE ABRIL DE 2019 (P)**

CARGO	TOTAL	ÁREA DE TRABAJO	
		ADMINISTRATIVOS	JUDICIALES
<b>TOTAL...</b>	<b>167</b>	<b>6</b>	<b>161</b>
ADMINISTRATIVO FUNCIONAL	1	1	-
ASISTENTE DE FISCAL	1	-	1
ASISTENTE OPERATIVO	58	-	58
COORDINADORA UPAVIT	1	1	-
FISCAL	1	-	1
FISCAL ADJUNTO	56	-	56
FISCAL DE CIRCUITO	29	-	29
PERSONERO	12	-	12
PSICOLOGA	2	2	-
RECEPTORES DE DENUNCIA	2	-	2
SECRETARIA	1	1	-
SECRETARIO JUDICIAL	2	-	2
TRABAJADORA SOCIAL	1	1	-

Fuente: Centro de Estadística/Escuela del Ministerio Público

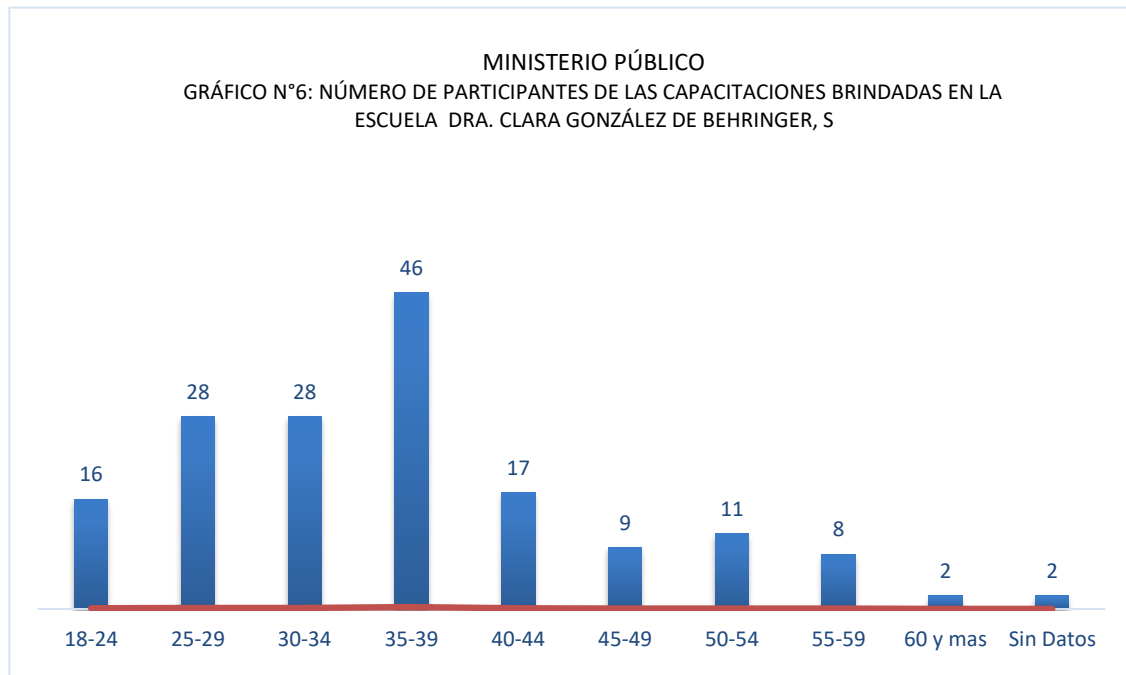


**MINISTERIO PÚBLICO**

CUADRO N°7 NÚMERO DE PARTICIPANTES DE LAS CAPACITACIONES BRINDADAS EN LA ESCUELA DRA. CLARA GONZÁLEZ DE BEHRINGER, SEGÚN RANGO ETARIO, POR GÉNERO DE LOS PARTICIPANTES: DEL 1 AL 30 DE ABRIL DE 2019 (P)

RANGO ETARIO	TOTAL	PORCENTAJE	GÉNERO DE LOS PARTICIPANTES	
			FEMENINOS	MASCULINOS
<b>TOTAL...</b>	<b>167</b>	<b>100%</b>	<b>107</b>	<b>60</b>
18-24	16	10%	7	9
25-29	28	17%	19	9
30-34	28	17%	14	14
35-39	46	28%	34	12
40-44	17	10%	12	5
45-49	9	5%	5	4
50-54	11	7%	10	1
55-59	8	5%	5	3
60 y mas	2	1%	1	1
Sin Datos	2	1%	-	2

Fuente: Centro de Estadística/Escuela del Ministerio Público



Fuente: Centro de Estadística/Escuela del Ministerio Público