



**MINISTERIO PÚBLICO  
FISCALÍA SUPERIOR ESPECIALIZADA ANTICORRUPCIÓN  
CUADRO 1. MOVIMIENTOS DE EXPEDIENTES Y CARPETAS  
DEL 1 DE ENERO AL 31 DE MAYO DE 2019 (p)**

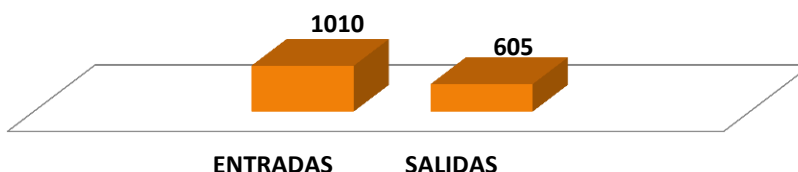
MOVIMIENTO DE EXPEDIENTES Y CARPETAS	TOTAL
<b>ENTRADAS TOTALES</b>	<b>1010</b>
ENTRADAS PRIMER INGRESO**	979
ENTRADAS PRORROGA	17
ENTRADAS REAPERTURA	4
ENTRADAS REINGRESO	10
<b>SALIDAS</b>	<b>605</b>

(P): Se refiere a cifras Preliminares

\*\*Nota: Son entradas que corresponde al Sistema Penal Acusatorio

Fuente: Ministerio Público, Fiscalía Superior Especializada Anticorrupción

**Gráfica 1. MOVIMIENTOS DE EXPEDIENTES Y CARPETAS  
EN LA FISCALÍA SUPERIOR ESPECIALIZADA ANTICORRUPCIÓN: DEL 1 DE ENERO AL 31 DE MAYO DE 2019 (p)**



Fuente: Ministerio Público, Fiscalía Superior Especializada Anticorrupción


**MINISTERIO PÚBLICO  
FISCALÍA SUPERIOR ESPECIALIZADA ANTICORRUPCIÓN  
CUADRO 2. CANTIDAD DE AUDIENCIAS REALIZADAS, SEGÚN SISTEMA  
DEL 1 DE ENERO AL 31 DE MAYO DE 2019 (p)**

TIPO DE SISTEMA	TOTAL	%
<b>TOTAL</b>	<b>545</b>	<b>100.0%</b>
SISTEMA MIXTO INQUISITIVO	208	38%
SISTEMA PENAL ACUSATORIO	337	62%

(P): Se refiere a cifras Preliminares

Fuente: Ministerio Público, Fiscalía Superior Especializada Anticorrupción

**Gráfica 2. PORCENTAJE DE AUDIENCIA REALIZADAS POR LA FISCALÍA SUPERIOR ESPECIALIZADA  
ANTICORRUPCIÓN SEGÚN SISTEMA: DEL 1 DE ENERO AL 31 DE MAYO DE 2019 (p)**



Fuente: Ministerio Público, Fiscalía Superior Especializada Anticorrupción



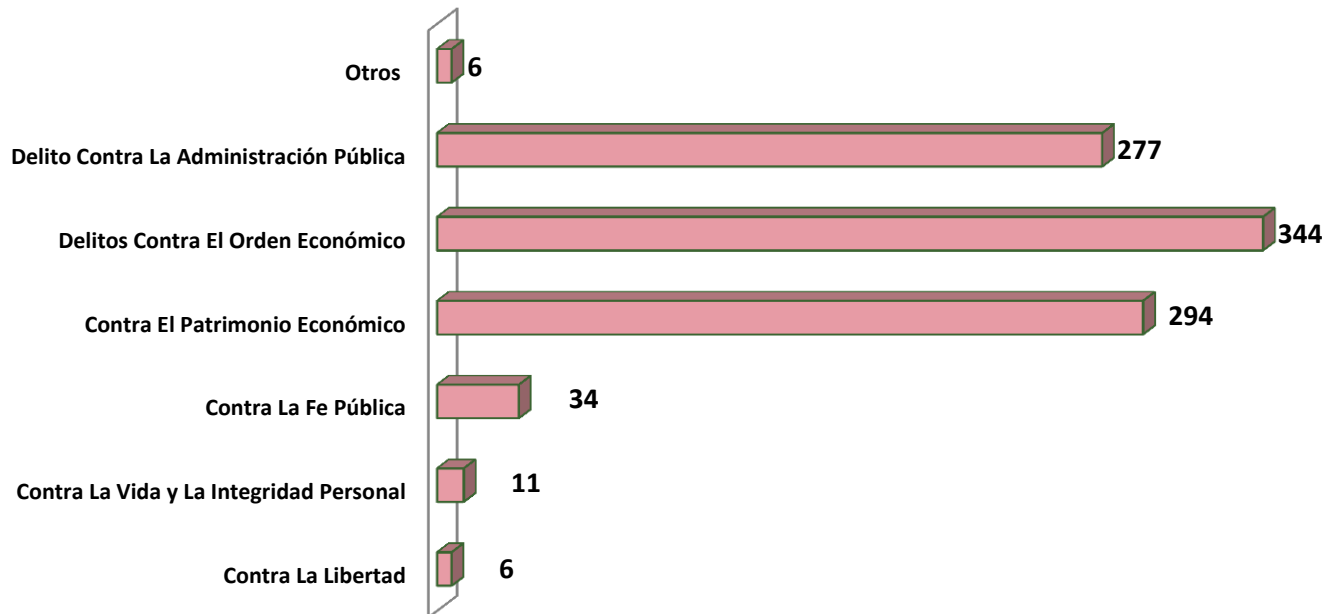
**MINISTERIO PÚBLICO**  
**FISCALÍA SUPERIOR ESPECIALIZADA ANTICORRUPCIÓN**  
**CUADRO 3. ENTRADAS DE PRIMER INGRESO SEGÚN DELITO GENÉRICO**  
**DEL 1 DE ENERO AL 31 DE MAYO DE 2019 (p)**

TIPOS DE DELITO GENÉRICO	NÚMERO	%
<b>Total</b>	<b>972</b>	<b>100%</b>
Contra La Libertad	6	0.6%
Contra La Vida y La Integridad Personal	11	1.1%
Contra La Fe Pública	34	3.5%
Contra El Patrimonio Económico	294	30.2%
Delitos Contra El Orden Económico	344	35.4%
Delito Contra La Administración Pública	277	28.5%
Otros	6	0.6%

(P): Se refiere a cifras Preliminares

Fuente: Ministerio Público, Fiscalía Superior Especializada Anticorrupción

**Gráfica 3. NÚMERO DE ENTRADAS DE PRIMER INGRESO EN LA FISCALÍA SUPERIOR ESPECIALIZADA ANTICORRUPCIÓN SEGÚN DELITO DELITOS GENÉRICO: DEL 1 DE ENERO AL 31 DE MAYO DE 2019 (p)**



Fuente: Ministerio Público, Fiscalía Superior Especializada Anticorrupción




**MINISTERIO PÚBLICO  
FISCALÍA SUPERIOR ESPECIALIZADA ANTICORRUPCIÓN  
CUADRO 4. SENTENCIAS SEGÚN FALLO  
DEL 1 DE ENERO AL 31 DE MAYO DE 2019 (p)**

TIPO DE SENTENCIAS	TOTAL	%
<b>TOTAL</b>	<b>50</b>	<b>100.0%</b>
CONDENATORIA	44	88%
ABSOLUTORIA	6	12%
MIXTA	0	0%

(P): Se refiere a cifras Preliminares

Fuente: Ministerio Público, Fiscalía Superior Especializada Anticorrupción

**Gráfica 4. SENTENCIAS DE LA FISCALÍA SUPERIOR  
ESPECIALIZADA ANTICORRUPCIÓN SEGÚN FALLO: DEL 1 DE ENERO AL 31 DE MAYO DE  
2019 (p))**



Fuente: Ministerio Público, Fiscalía Superior Especializada Anticorrupción

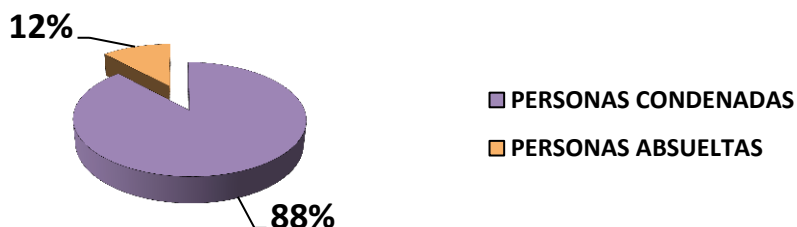
**MINISTERIO PÚBLICO  
FISCALÍA SUPERIOR ESPECIALIZADA ANTICORRUPCIÓN  
CUADRO 5. SENTENCIAS POR PERSONAS SEGÚN FALLO  
DEL 1 DE ENERO AL 31 DE MAYO DE 2019 (p)**

PERSONAS SEGÚN FALLO	NÚMERO	%
<b>TOTAL</b>	<b>59</b>	<b>100%</b>
PERSONAS CONDENADAS	52	88%
PERSONAS ABSUELTAS	7	12%

(P): Se refiere a cifras Preliminares

Fuente: Ministerio Público, Fiscalía Superior Especializada Anticorrupción

**Gráfica 5. SENTENCIA POR PERSONAS EN LA FISCALÍA SUPERIOR ESPECIALIZADA ANTICORRUPCIÓN  
SEGÚN FALLO: DEL 1 DE ENERO AL 31 DE MAYO DE 2019 (p)**



Fuente: Ministerio Público, Fiscalía Superior Especializada Anticorrupción