



**PROCURADURÍA GENERAL DE LA NACIÓN
MINISTERIO PÚBLICO**

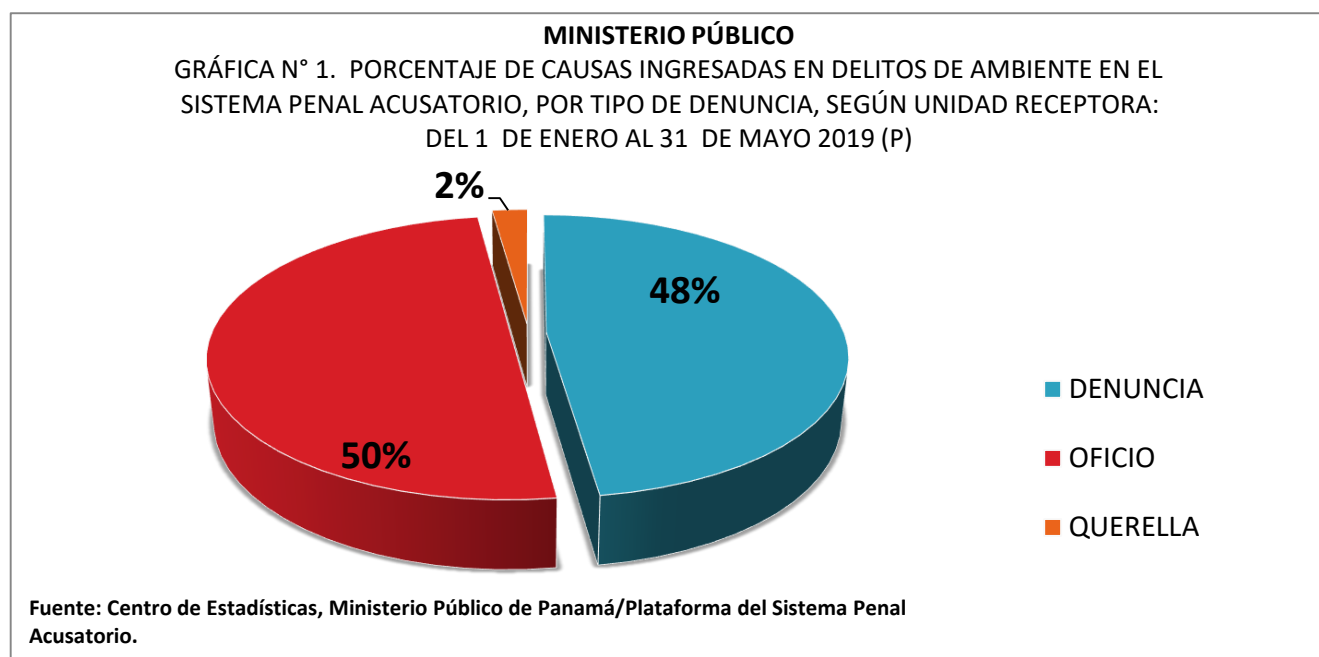
CUADRO N°1. CAUSAS INGRESADAS EN DELITOS DE AMBIENTE EN EL SISTEMA PENAL ACUSATORIO, POR TIPO DE DENUNCIA, SEGÚN UNIDAD RECEPTORA: DEL 1 DE ENERO AL 31 DE MAYO 2019 (P)

UNIDAD RECEPTORA	TOTAL	TIPO DE DENUNCIA		
		DENUNCIA	OFICIO	QUERRELLA
TOTAL...	180	86	90	4
Atención Primaria Sede Principal de La Palma	20	3	16	1
Atención Primaria de Metetí	16	7	9	-
Unidad Receptora - Sede Principal Ministerio Público Changuinola, Edificio Switch 4	12	3	7	2
Sub Regional de Arraiján Panamá Oeste	11	8	3	-
Atención Primaria Sede Principal Edificio El Victorioso Panamá Oeste	9	5	4	-
Personería de Las Minas	8	-	8	-
Sede Principal Ministerio Público Colón	8	7	1	-
Sede Principal MP David, edificio PH Torres	8	3	4	1
Otras Unidades de Atención Primaria	88	50	38	-

Nota 1: Otras Unidades de Atención Primaria se refiere a los casos en que solo involucra un delito por unidad receptora.

Nota: (P) se refiere a los datos preliminares

Fuente: Centro de Estadísticas, Ministerio Público de Panamá/Plataforma del Sistema Penal Acusatorio.





**PROCURADURÍA GENERAL DE LA NACIÓN
MINISTERIO PÚBLICO**

**CUADRO N° 2. DISTRIBUCIÓN DE LAS CAUSAS REGISTRADAS EN DELITOS DE AMBIENTE EN EL SISTEMA PENAL ACUSATORIO,
SEGÚN DISTRITO: DEL 1 DE ENERO AL 31 DE MAYO 2019 (P)**

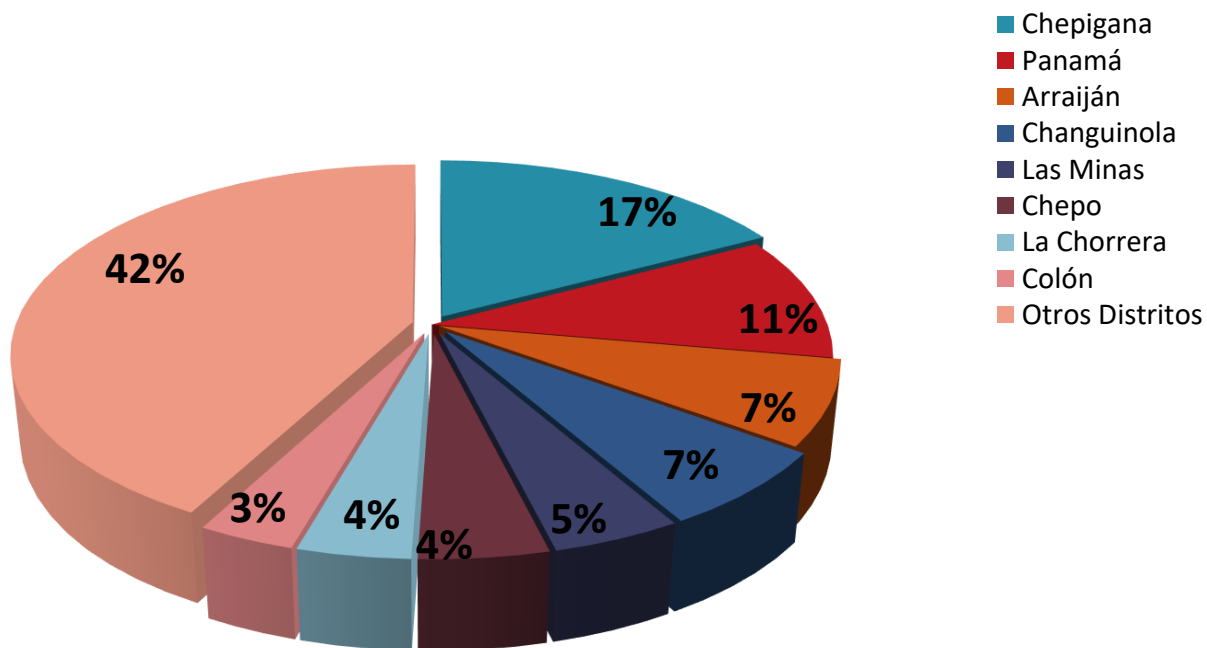
DISTRITOS	NÚMERO	PORCENTAJE
TOTAL...	180	100%
Chepigana	31	17%
Panamá	19	11%
Arraiján	13	7%
Changuinola	12	7%
Las Minas	8	4%
Chepo	8	4%
La Chorrera	7	4%
Colón	6	3%
Otros Distritos	76	42%

Nota 1: Otros Distritos se refiere a los casos en que solo involucra un delito por Distrito.

Nota: (P) se refiere a los datos preliminares

Fuente: Centro de Estadísticas, Ministerio Público de Panamá/Plataforma del Sistema Penal Acusatorio.

MINISTERIO PÚBLICO
GRÁFICA N° 2. PORCENTAJE DE DISTRIBUCIÓN DE LAS CAUSAS REGISTRADAS EN DELITOS DE AMBIENTE EN EL SISTEMA PENAL ACUSATORIO, SEGÚN DISTRITO: DEL 1 DE ENERO AL 31 DE MAYO 2019 (P)



Fuente: Centro de Estadísticas, Ministerio Público de Panamá/Plataforma del Sistema Penal Acusatorio. .



**PROCURADURÍA GENERAL DE LA NACIÓN
MINISTERIO PÚBLICO**

**CUADRO N°3. CAUSAS INGRESADAS EN DELITOS DE AMBIENTE EN EL SISTEMA PENAL ACUSATORIO, SEGÚN
DELITO ESPECIFICO:
DEL 1 DE ENERO AL 31 DE MAYO 2019 (P)**

DELITO ESPECIFICO	NÚMERO	PORCENTAJE
TOTAL...	180	100%
Construcción o urbanización que ponen en riesgo al ambiente o la vida de la población	1	1%
Contra Los Animales Doméstico	60	33%
Destrucción de los recursos naturales	49	27%
Ejecución de Obras sin la aprobación previa de los requisitos establecidos	1	1%
Emissiones de ruido, gases, olores, luminosidad u otro que afecte la público/ecosistema	1	1%
Excedente de tala de arboles, especie o área autorizada	1	1%
Extraer recursos o especies de la vida silvestre, acuática o terrestre protegidas o en peligro de extinción	10	6%
Importe material radiactivo, aguas residuales, desechos o residuos sólidos, líquidos o gaseosos	1	1%
Incendio de Masa Vegetal	32	18%
Incumplimiento de herramientas ambientales	1	1%
Introducción de especies de la vida silvestre o agente biológico o bioquímico capaz de alterar o poner en peligro la población animal o vegetal	1	1%
Promueva la aprobación de un estudio de impacto ambiental u otro documento con inobservancia de la normativa ambiental	1	1%
Tala o destrucción de formaciones vegetales arbóreas o arbustico en áreas especiales	15	8%
Tráfico de especies de la vida silvestre	6	3%

Nota: (P) se refiere a los datos preliminares

Fuente: Centro de Estadísticas, Ministerio Público de Panamá/Plataforma del Sistema Penal Acusatorio.



**PROCURADURÍA GENERAL DE LA NACIÓN
MINISTERIO PÚBLICO**

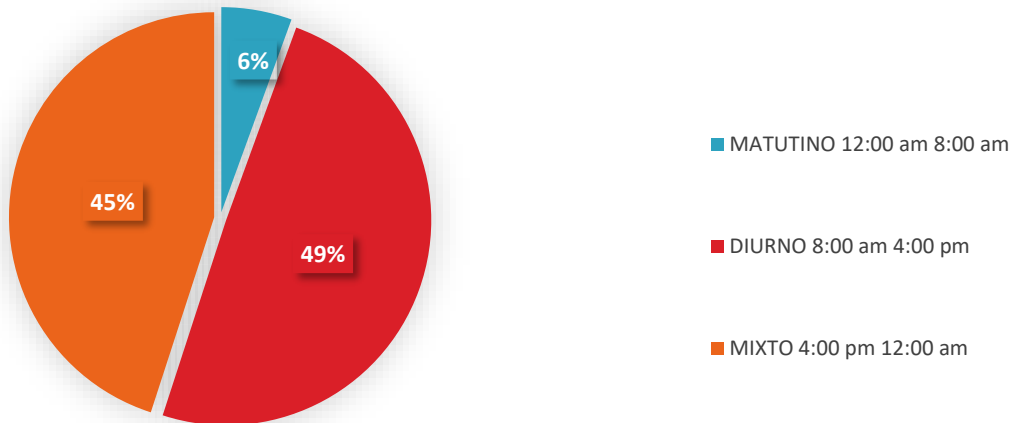
**CUADRO N°4. CAUSAS INGRESADAS, EN DELITOS DE AMBIENTE EN EL SISTEMA PENAL ACUSATORIO, SEGÚN
TURNO: DEL 1 DE ENERO AL 31 DE MAYO 2019 (P)**

TURNO	NÚMERO	PORCENTAJE
TOTAL...	180	100%
MATUTINO 12:00 am 8:00 am	10	6%
DIURNO 8:00 am 4:00 pm	89	49%
MIXTO 4:00 pm 12:00 am	81	45%

Nota: (P) se refiere a los datos preliminares

Fuente: Centro de Estadísticas, Ministerio Público de Panamá/Plataforma del Sistema Penal Acusatorio.

**MINISTERIO PÚBLICO
GRÁFICO N°3. PORCENTAJE DE CAUSAS INGRESADAS EN DELITOS DE
AMBIENTE EN EL SISTEMA PENAL ACUSATORIO, SEGÚN TURNO:
DEL 1 DE ENERO AL 31 DE MAYO 2019 (P)**



Fuente: Centro de Estadísticas, Ministerio Público de Panamá/Plataforma del Sistema Penal Acusatorio.



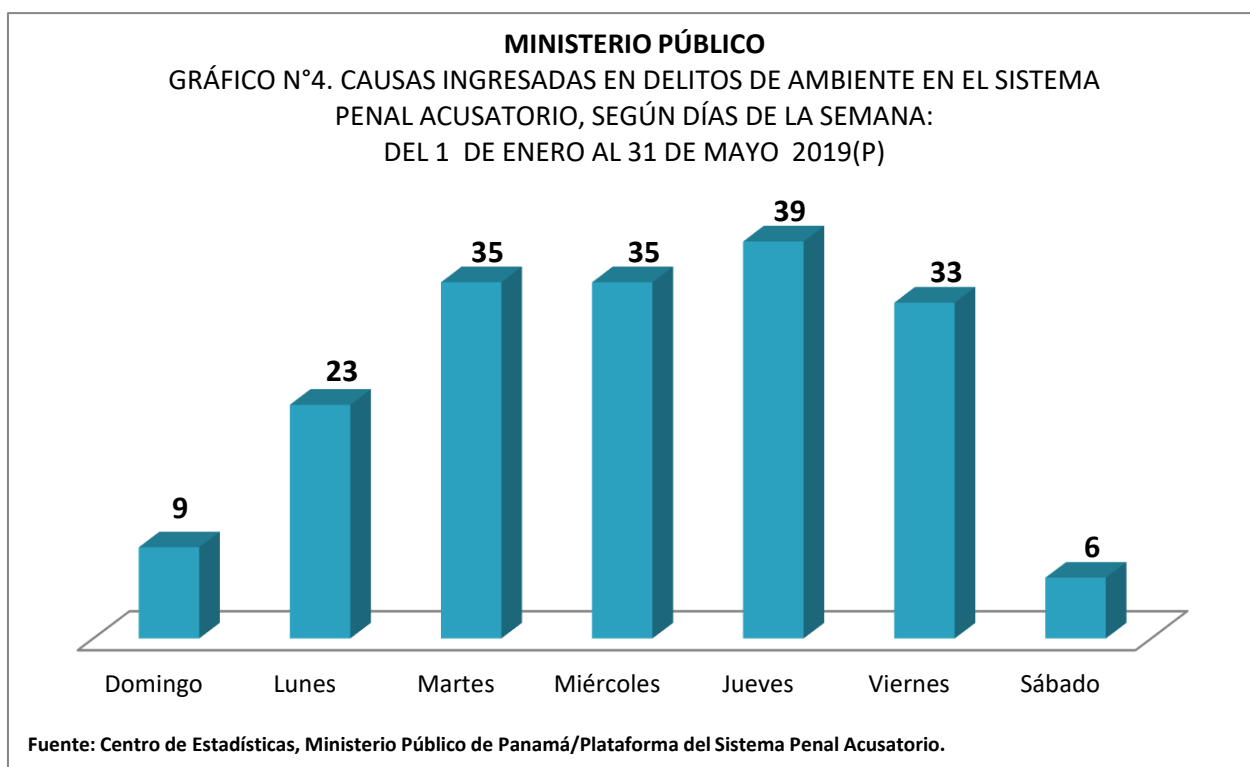
**PROCURADURÍA GENERAL DE LA NACIÓN
MINISTERIO PÚBLICO**

**CUADRO N°5. CAUSAS INGRESADAS EN DELITOS DE AMBIENTE EN EL SISTEMA PENAL ACUSATORIO,
SEGÚN DÍA DE LA SEMANA: DEL 1 DE ENERO AL 31 DE MAYO 2019 (P)**

DÍA	NÚMERO	PORCENTAJE
TOTAL...	180	100%
Domingo	9	5%
Lunes	23	13%
Martes	35	19%
Miércoles	35	19%
Jueves	39	22%
Viernes	33	18%
Sábado	6	3%

Nota: (P) se refiere a los datos preliminares

Fuente: Centro de Estadísticas, Ministerio Público de Panamá/Plataforma del Sistema Penal Acusatorio.





**PROCURADURÍA GENERAL DE LA NACIÓN
MINISTERIO PÚBLICO**

CUADRO N° 6. NÚMERO DE SENTENCIAS REGISTRADAS EN DELITOS DE AMBIENTE EN EL SISTEMA PENAL ACUSATORIO, SEGÚN TIPO DE PROCEDIMIENTO APLICADO: DEL 1 DE ENERO AL 31 DE MAYO 2019 (P)

SENTENCIAS	NÚMERO	PORCENTAJE
TOTAL...	19	100%
ACUERDO DE PENA	19	100%
PROCESO SIMPLIFICADO	0	0%
PROCEDIMIENTO DIRECTO	0	0%
PROCEDIMIENTO DIRECTO INMEDIATO	0	0%
PROCESO SIMPLIFICADO INMEDIATO	0	0%
JUICIO ORAL	0	0%

Nota: (P) se refiere a los datos preliminares

Fuente: Centro de Estadísticas, Ministerio Público de Panamá/Plataforma del Sistema Penal Acusatorio.



**PROCURADURÍA GENERAL DE LA NACIÓN
MINISTERIO PÚBLICO**

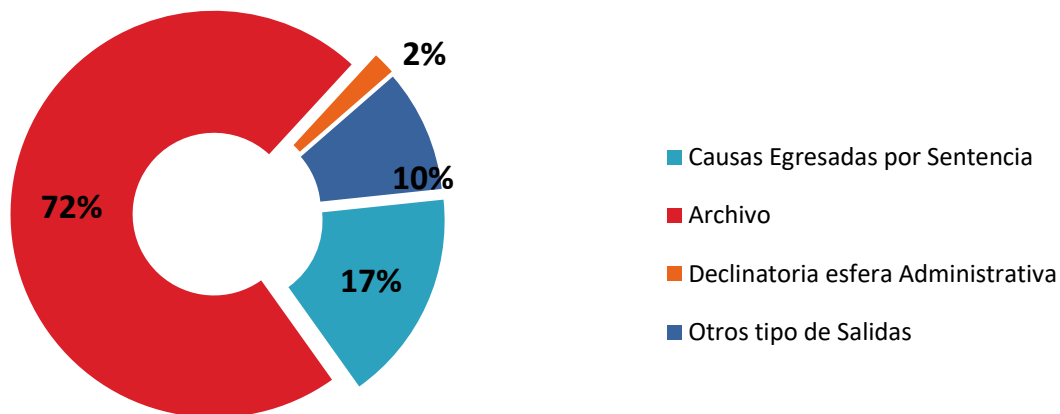
CUADRO N° 7. CAUSAS EGRESADAS REGISTRADAS EN DELITOS DE AMBIENTE EN EL SISTEMA PENAL ACUSATORIO, SEGÚN TIPO DE SALIDA: DEL 1 DE ENERO AL 31 DE MAYO 2019 (P)

TIPO DE SALIDA	NÚMERO	PORCENTAJE
TOTAL...	113	100%
Causas Egresadas por Sentencia	19	17%
Archivo	81	72%
Declinatoria esfera Administrativa	2	2%
Otros tipo de Salidas	11	10%

Nota: (P) se refiere a los datos preliminares

Fuente: Centro de Estadísticas, Ministerio Público de Panamá/Plataforma del Sistema Penal Acusatorio.

MINISTERIO PÚBLICO
GRÁFICO N° 5. PORCENTAJE DE CAUSAS EGRESADAS REGISTRADAS EN DELITOS DE AMBIENTE EN EL SISTEMA PENAL ACUSATORIO, SEGÚN TIPO DE SALIDA: DEL 1 DE ENERO AL 31 DE MAYO 2019 (P)



Fuente: Centro de Estadísticas, Ministerio Público de Panamá/Plataforma del Sistema Penal Acusatorio.



**PROCURADURÍA GENERAL DE LA NACIÓN
MINISTERIO PÚBLICO**

CUADRO N° 8. CAUSAS EGRESADAS POR MÉTODOS ALTERNOS DE SOLUCIÓN DE CONFLICTO, REGISTRADAS EN DELITOS DE AMBIENTE EN EL SISTEMA PENAL ACUSATORIO, SEGÚN TIPO: DEL 1 DE ENERO AL 31 DE MAYO 2019 (P)

MÉTODOS ALTERNOS	NÚMERO	PORCENTAJE
TOTAL...	32	100%
Acuerdo de Pena	19	59%
Criterio de Oportunidad	1	3%
Desistimiento	1	3%
Mediación y Conciliación	0	0%
Suspensión del Proceso Sujeto a Condiciones	11	34%

Nota: (P) se refiere a los datos preliminares

Fuente: Centro de Estadísticas, Ministerio Público de Panamá/Plataforma del Sistema Penal Acusatorio.



**PROCURADURÍA GENERAL DE LA NACIÓN
MINISTERIO PÚBLICO**

CUADRO N°9. CAUSAS INGRESADAS EN DELITOS DE AMBIENTE EN EL SISTEMA PENAL ACUSATORIO, POR TIPO DE DELITO, SEGÚN PROVINCIA :
DEL 1 DE ENERO AL 31 DE MAYO 2019 (P)

PROVINCIA	TOTAL	TIPO DE DELITO			
		ANIMALES DOMESTICOS	RECURSOS NATURALES	TRAMITACION Y CUMPLIMIENTO URBANISTICO	VIDA SILVESTRE
TOTAL...	180	60	99	4	17
Chiriquí	19	11	3	0	5
Bocas Del Toro	13	3	5	2	3
Coclé	7	3	4	0	0
Colón	8	3	3	0	2
Comarca Emberá	3	0	3	0	0
Comarca Kuna Yala	0	0	0	0	0
Comarca Ngöbe Buglé	1	1	0	0	0
Darién	35	2	31	0	2
Herrera	15	0	14	1	0
Los Santos	10	3	7	0	0
Panamá	33	15	15	1	2
Panamá Oeste	28	15	11	0	2
Veraguas	8	4	3	0	1

Nota: (P) se refiere a los datos preliminares

Fuente: Centro de Estadísticas, Ministerio Público de Panamá/Plataforma del Sistema Penal Acusatorio.