



MINISTERIO PÚBLICO

CUADRO 1. CANTIDAD DE NOTICIAS CRIMINALES INGRESADAS EN EL SISTEMA PENAL ACUSATORIO POR LUGAR DE OCURRENCIA EN EL TERCER DISTRITO JUDICIAL, POR TIPO DE INGRESO, SEGÚN UNIDAD RECEPTORA; DEL 1 AL 30 ABRIL DE 2019 (p)

UNIDAD RECEPTORA DE LA NOTICIA CRIMINAL	TOTAL	TIPO DE INGRESO		
		DENUNCIA	OFICIO	QUERELLA
TOTAL...	<u>1054</u>	<u>632</u>	<u>377</u>	<u>45</u>
Unidades Receptoras de Chiriquí	<u>752</u>	<u>455</u>	<u>258</u>	<u>39</u>
Sede Principal de Chiriquí	<u>228</u>	128	69	31
Unidad Receptora de Drogas	<u>45</u>	0	45	0
Unidad Receptora de Familia	<u>79</u>	70	8	1
Personerías	<u>396</u>	254	136	6
Otras Unidades Receptoras de Chiriquí	<u>4</u>	3	0	1
Unidades Receptoras de Bocas del Toro	<u>302</u>	<u>177</u>	<u>119</u>	<u>6</u>
Sede Principal de Bocas del Toro	<u>217</u>	146	65	6
Unidad Receptora de Drogas	<u>26</u>	0	26	0
Personerías	<u>56</u>	29	27	0
Otras Unidades Receptoras de Bocas del Toro	<u>3</u>	2	1	0

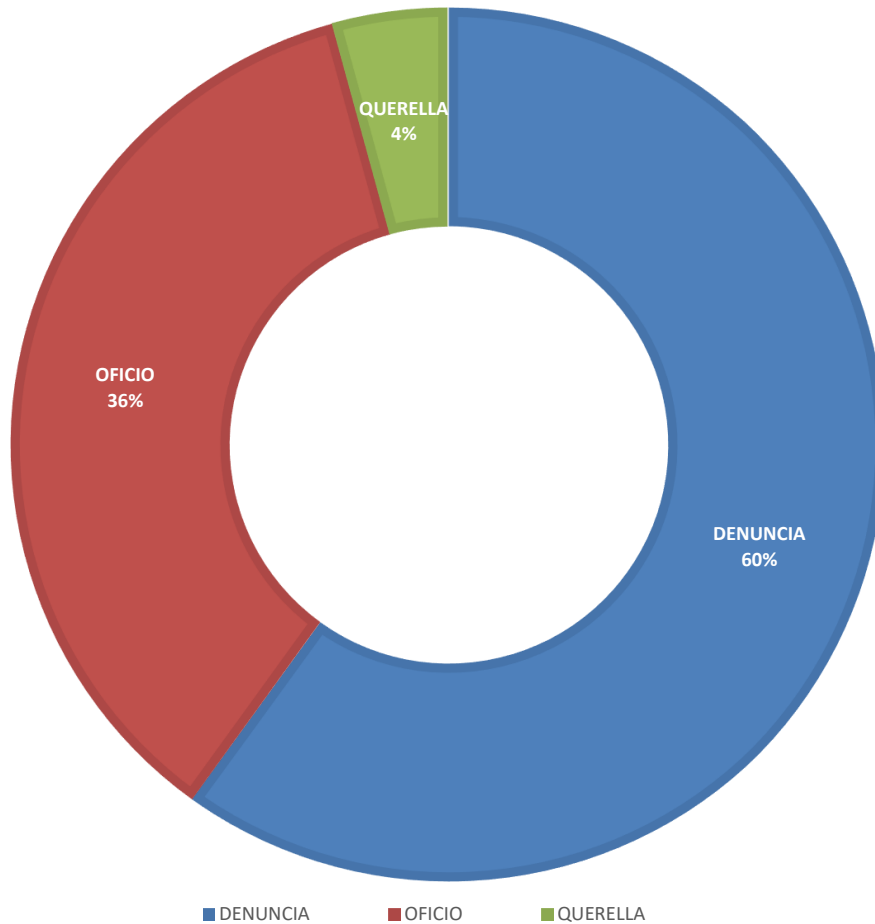
Nota: (P) se refiere a los datos preliminares

Fuente: Centro de Estadísticas, Ministerio Público de Chiriquí y Bocas del Toro. Plataforma del Sistema Penal Acusatorio.



MINISTERIO PÚBLICO

GRÁFICO 1. PORCENTAJE DE CARPETAS INGRESADAS EN EL SISTEMA PENAL ACUSATORIO EN EL TERCER DISTRITO JUDICIAL, POR TIPO DE INGRESO: DEL 1 AL 30 ABRIL DE 2019 (P)



Fuente: Centro de Estadísticas, Ministerio Público de Chiriquí. Plataforma del Sistema Penal Acusatorio.



MINISTERIO PÚBLICO

**CUADRO 2. CANTIDAD DE NOTICIAS CRIMINALES INGRESADAS EN EL SISTEMA PENAL ACUSATORIO,
EN EL TERCER DISTRITO JUDICIAL DE PANAMÁ; POR CIRCUITO JUDICIAL
SEGÚN DELITO GENÉRICO: DEL 1 AL 30 ABRIL DE 2019 (p)**

DELITO GENÉRICO DE LA NOTICIA CRIMINAL	NÚMERO ¹	PORCENTAJE	CHIRIQUÍ	BOCAS DEL TORO
TOTAL...	1054	100%	752	302
Título I - Delitos Contra La Vida y La Integridad Personal	<u>141</u>	13%	89	52
Título II - Delitos Contra La Libertad	<u>40</u>	4%	37	3
Título III - Delitos Contra La Libertad E Integridad Sexual	<u>97</u>	9%	62	35
Título IV - Delitos Contra El Honor de La Persona Natural	<u>6</u>	1%	4	2
Título V - Delitos Contra El Orden Jurídico Familiar y El Estado Civil	<u>294</u>	28%	208	86
Título VI - Delitos Contra El Patrimonio Económico	<u>220</u>	21%	164	56
Título VII - Delitos Contra El Orden Económico	<u>27</u>	3%	27	0
Título VIII - Delitos Contra La Seguridad Jurídica de Los Medios Electrónicos	<u>0</u>	0%	0	0
Título IX - Delitos Contra La Seguridad Colectiva	<u>187</u>	18%	132	55
Título X - Delitos Contra La Administración Pública	<u>15</u>	1%	10	5
Título XI - Delitos Contra La Fe Pública	<u>12</u>	1%	10	2
Título XII - Delitos Contra La Administración de Justicia	<u>5</u>	0%	4	1
Título XIII - Delitos Contra El Ambiente y El Ordenamiento Territorial	<u>8</u>	1%	3	5
Título XIV - Delitos Contra La Personalidad Jurídica del Estado	<u>0</u>	0%	0	0
Título XV - Delitos Contra la Humanidad	<u>2</u>	0%	2	0

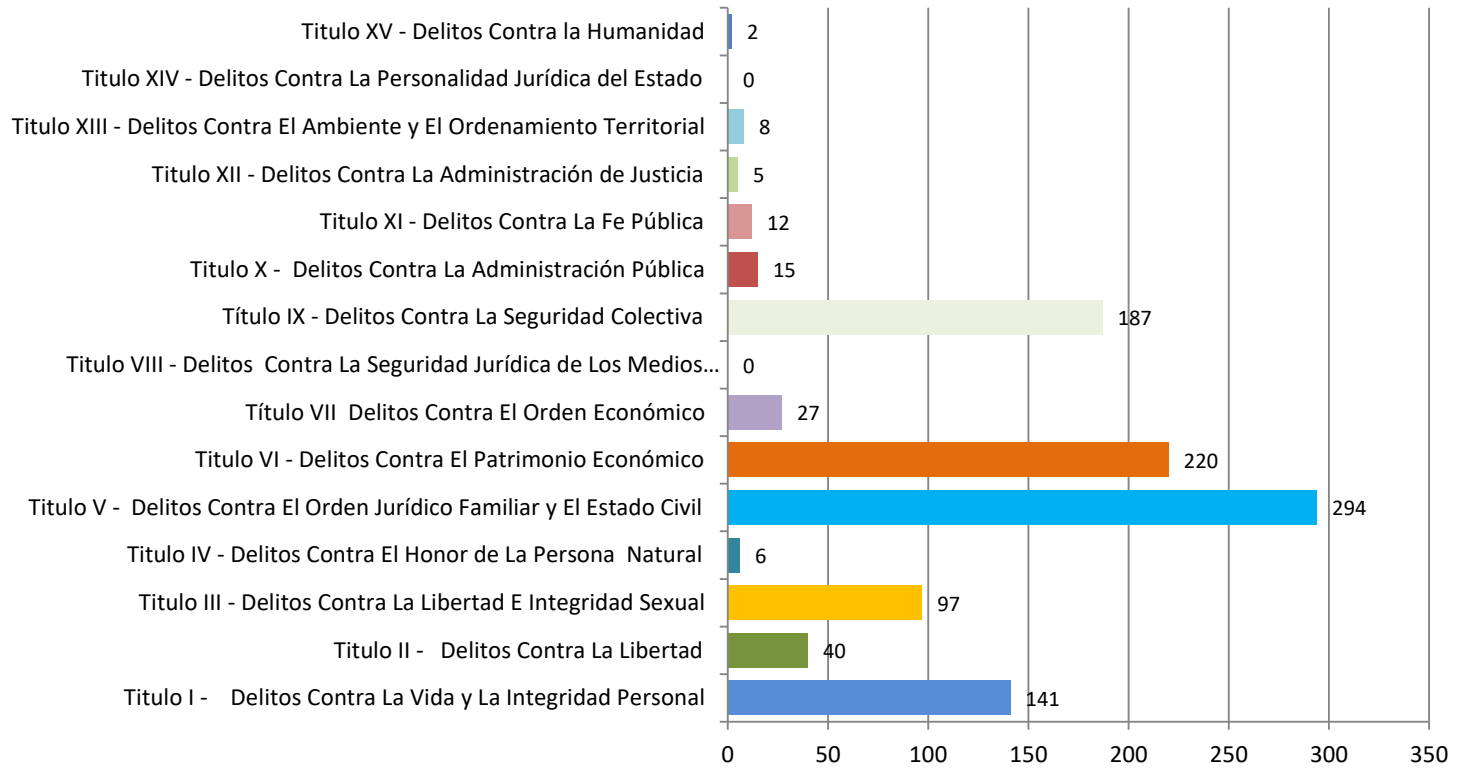
Nota: (P) se refiere a los datos preliminares. ¹La información aquí mostrada se refiere al lugar de ocurrencia.

Fuente: Centro de Estadísticas, Ministerio Público de Chiriquí y Bocas del Toro. Plataforma del Sistema Penal Acusatorio.



MINISTERIO PÚBLICO

GRÁFICO 2. CANTIDAD DE NOTICIAS CRIMINALES INGRESADAS EN EL SISTEMA PENAL ACUSATORIO EN EL TERCER DISTRITO JUDICIAL; SEGÚN DELITO GENÉRICO: DEL 1 AL 30 ABRIL DE 2019 (p)



Fuente: Centro de Estadísticas, Ministerio Público de Chiriquí y Bocas del Toro. Plataforma del Sistema Penal Acusatorio.



MINISTERIO PÚBLICO

CUADRO 3. CANTIDAD DE NOTICIAS CRIMINALES INGRESADAS EN EL SISTEMA PENAL ACUSATORIO EN EL TERCER DISTRITO JUDICIAL DE PANAMÁ; POR CIRCUITO JUDICIAL, SEGÚN HORARIO DE REGISTRO: DEL 1 AL 30 ABRIL DE 2019 (p)

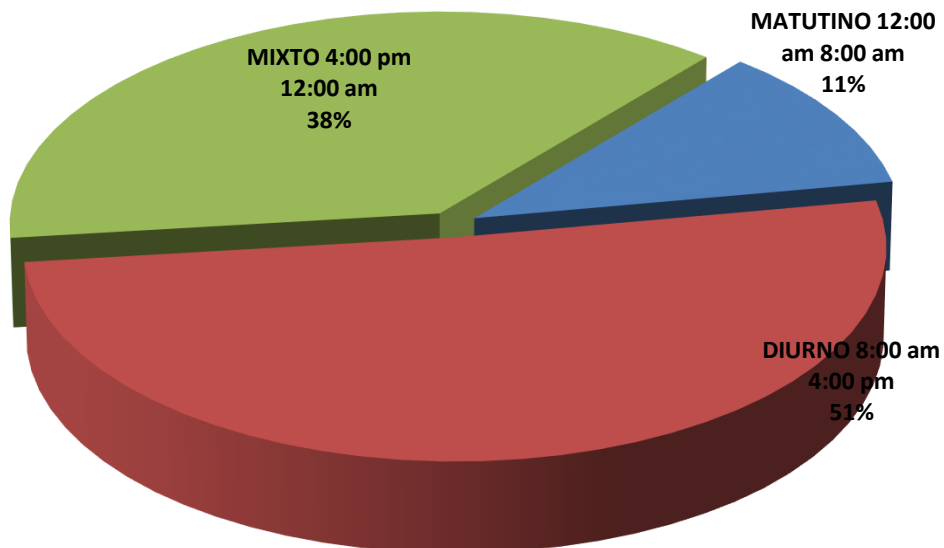
TORNOS DE REGISTRO DE LA NOTICIA CRIMINAL	NÚMERO	PORCENTAJE	CHIRIQUÍ	BOCAS DEL TORO
TOTAL...	1054	100%	752	302
MATUTINO 12:00 am 8:00 am	117	11%	77	40
DIURNO 8:00 am 4:00 pm	537	51%	369	168
MIXTO 4:00 pm 12:00 am	400	38%	306	94

Nota: (P) se refiere a los datos preliminares

Fuente: Centro de Estadísticas, Ministerio Público de Chiriquí y Bocas del Toro. Plataforma del Sistema Penal Acusatorio.

MINISTERIO PÚBLICO

GRÁFICO 3. PORCENTAJE DE NOTICIAS CRIMINALES INGRESADAS EN EL SISTEMA PENAL ACUSATORIO EN EL TERCER DISTRITO JUDICIAL, SEGÚN HORARIO DE REGISTRO: DEL 1 AL 30 ABRIL DE 2019 (p)



Fuente: Centro de Estadísticas, Ministerio Público de Chiriquí y Bocas del Toro. Plataforma del Sistema Penal Acusatorio.



MINISTERIO PÚBLICO

CUADRO 4. CANTIDAD DE NOTICIAS CRIMINALES INGRESADAS EN EL SISTEMA PENAL ACUSATORIO EN EL TERCER DISTRITO JUDICIAL; POR CIRCUITO JUDICIAL, SEGÚN DÍA DE REGISTRO: DEL 1 AL 30 ABRIL DE 2019 (p)

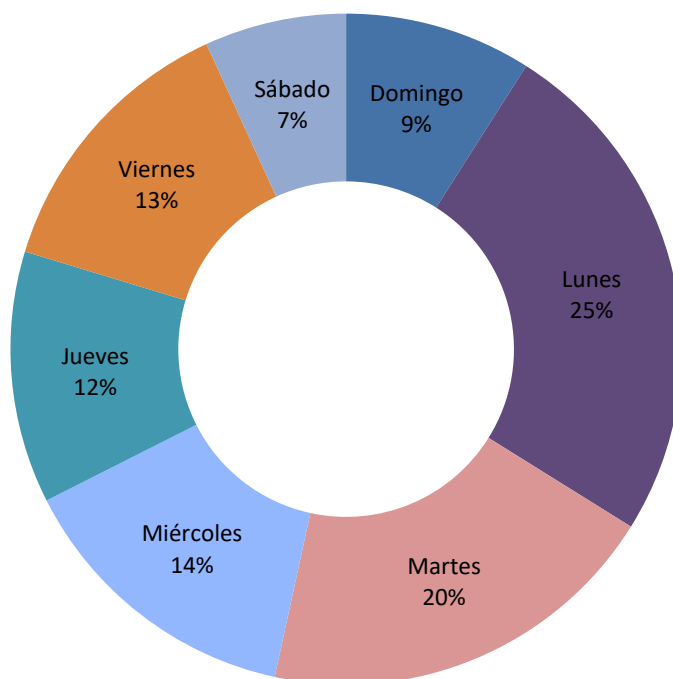
DIAS DE REGISTRO DE LA NOTICIA CRIMINAL	NÚMERO	PORCENTAJE	CHIRIQUÍ	BOCAS DEL TORO
TOTAL...	<u>1054</u>	<u>100%</u>	<u>752</u>	<u>302</u>
Domingo	<u>95</u>	9%	55	40
Lunes	<u>262</u>	25%	189	73
Martes	<u>206</u>	20%	142	64
Miércoles	<u>149</u>	14%	116	33
Jueves	<u>128</u>	12%	95	33
Viernes	<u>142</u>	13%	102	40
Sábado	<u>72</u>	7%	53	19

Nota: (P) se refiere a los datos preliminares

Fuente: Centro de Estadísticas, Ministerio Público de Chiriquí y Bocas del Toro. Plataforma del Sistema Penal Acusatorio.

MINISTERIO PÚBLICO

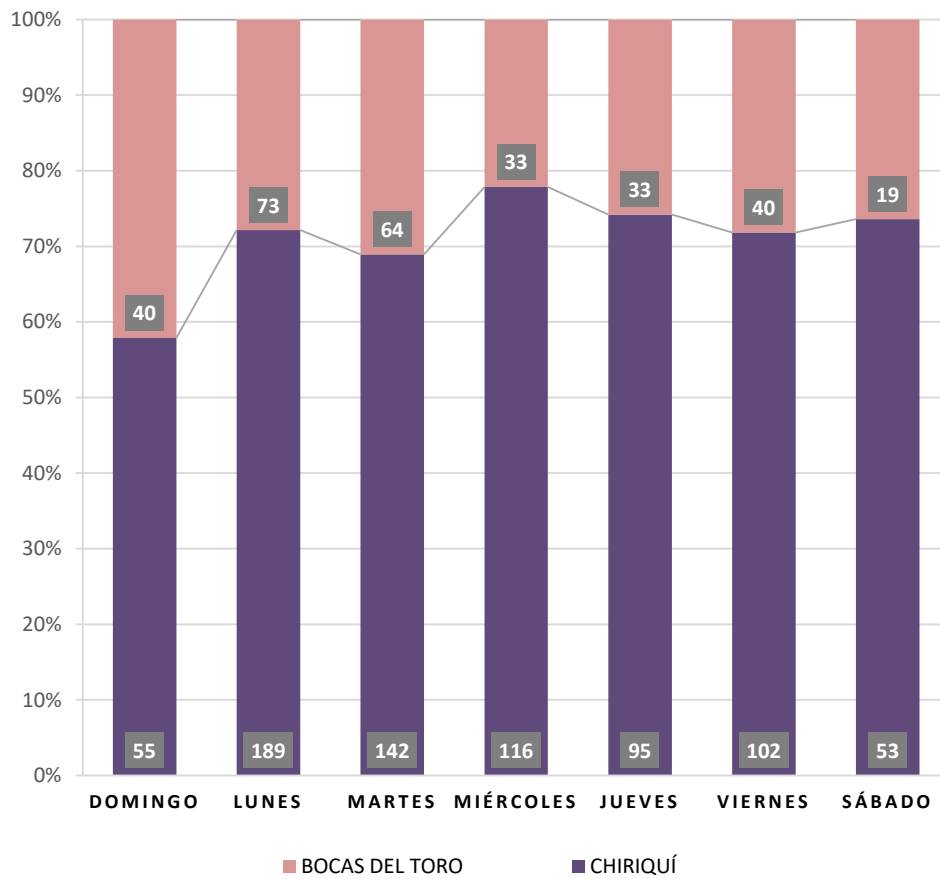
GRÁFICO 4. PORCENTAJE NOTICIAS CRIMINALES INGRESADAS EN EL SISTEMA PENAL ACUSATORIO EN EL TERCER DISTRITO JUDICIAL DE PANAMÁ; SEGÚN DÍA DE REGISTRO: DEL 1 AL 30 ABRIL DE 2019 (p)



Fuente: Centro de Estadísticas, Ministerio Público de Chiriquí. y Bocas del Toro. Plataforma del Sistema Penal Acusatorio.



MINISTERIO PÚBLICO
GRÁFICO 5. NÚMERO DE NOTICIAS CRIMINALES INGRESADAS EN EL SISTEMA PENAL ACUSATORIO DEL TERCER DISTRITO JUDICIAL, POR CIRCUITO JUDICIAL, SEGÚN DÍA DE REGISTRO: DEL 1 AL 30 ABRIL DE 2019 (P)



Fuente: Centro de Estadísticas, Ministerio Público de Chiriquí. y Bocas del Toro. Plataforma del Sistema Penal Acusato



MINISTERIO PÚBLICO

CUADRO 5. DISTRIBUCIÓN DE NOTICIAS CRIMINALES REGISTRADAS EN EL SISTEMA PENAL ACUSATORIO EN EL TERCER DISTRITO JUDICIAL DE PANAMÁ, SEGÚN LUGAR DEL HECHO DELICTIVO: DEL 1 AL 30 ABRIL DE 2019 (p)

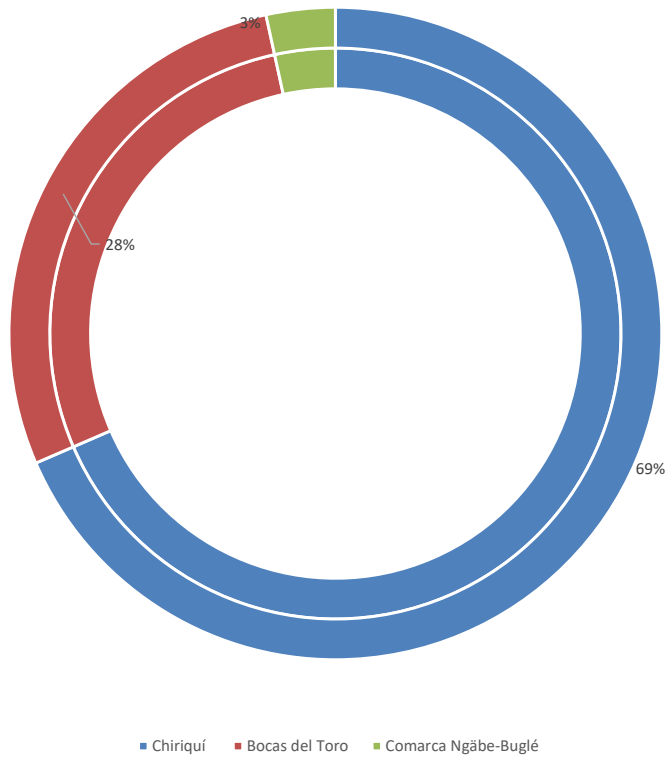
LUGAR DEL HECHO DELICTIVO	NÚMERO	PORCENTAJE
TOTAL...	<u>1054</u>	<u>100%</u>
Chiriquí	<u>722</u>	<u>69%</u>
Alanje	18	2%
Barú	89	8%
Boquerón	14	1%
Boquete	26	2%
Bugaba	146	14%
David	305	29%
Dolega	33	3%
Gualaca	11	1%
Remedios	6	1%
Renacimiento	19	2%
San Félix	16	2%
San Lorenzo	10	1%
Tolé	29	3%
Bocas del Toro	<u>296</u>	<u>28%</u>
Bocas Del Toro	48	5%
Changuinola	234	22%
Chiriquí Grande	14	1%
Comarca Ngäbe-Buglé	<u>36</u>	<u>3%</u>
Besiko	7	1%
Mironó	7	1%
Muna	5	0%
Nole Duima	9	1%
Ñurum	2	0%
Kankintú	1	0%
Kusapín	5	0%

Nota: (P) se refiere a los datos preliminares

Fuente: Centro de Estadísticas, Ministerio Público de Chiriquí y Bocas del Toro. Plataforma del Sistema Penal Acusatorio.



MINISTERIO PÚBLICO
GRÁFICO 6. PORCENTAJE DE CAUSAS INGRESADAS EN EL SISTEMA PENAL ACUSATORIO EN
EL TERCER DISTRITO JUDICIAL, SEGÚN LUGAR DEL HECHO DELICTIVO:
DEL 1 AL 30 ABRIL DE 2019 (p)



Fuente: Centro de Estadísticas, Ministerio Público de Chiriquiy Bocas del Toro. Plataforma del Sistema Penal Acusatorio.



MINISTERIO PÚBLICO

**CUADRO 6. NÚMERO DE AUDIENCIAS REALIZADAS EN EL SISTEMA PENAL ACUSATORIO
EN EL TERCER DISTRITO JUDICIAL; POR CIRCUITO JUDICIAL,
SEGÚN TIPO DE AUDIENCIA;
DEL 1 AL 30 ABRIL DE 2019 (p)**

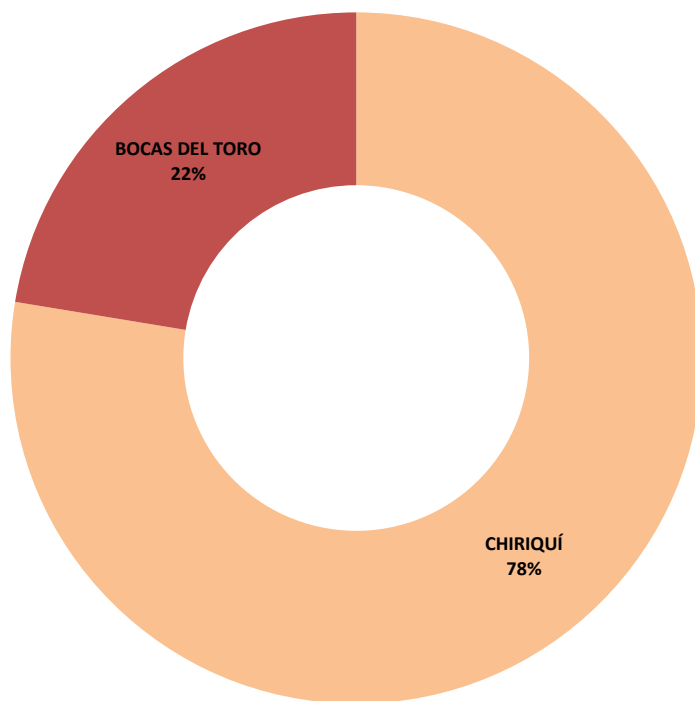
TIPO DE AUDIENCIA	NÚMERO	PORCENTAJE	CHIRIQUÍ	BOCAS DEL TORO
TOTAL...	1058	102	821	237
Audiencias de Control Posterior	83	7.84	60	23
Audiencia de Incautación de Datos	30	2.84	23	7
Audiencia de Disposición de Evidencia	15	1.42	8	7
Audiencia de Legalización de Aprehesión	67	6.33	53	14
Audiencia de Formulación De Imputación	187	17.67	134	53
Audiencia de Solicitud de Medida Cautelar	79	7.47	58	21
Audiencia de Reemplazo de Medida Cautelar	6	0.57	3	3
Audiencia Medidas de Protección	5	0.47	3	2
Audiencia de Prueba Anticipada	6	0.57	6	0
Audiencia de Desistimiento	12	1.13	12	0
Audiencia de Acusación/ Para Acuerdo de Pena	10	0.95	3	7
Audiencia de Validación de Acuerdo	65	6.14	57	8
Audiencia de Suspensión del Proceso Sujeto a Condiciones	79	7.47	49	30
Audiencias de Sobreseimiento	2	2.41	0	2
Audiencia de Derivación a Mediación	24	2.27	20	4
Audiencia de Validación de Acuerdo de mediación	25	2.36	24	1
Audiencia de Acumulación de Casos	9	0.85	6	3
Audiencia de Criterio de Oportunidad	0	0.00	0	0
Audiencia de Afectación de Derechos	11	1.04	10	1
Audiencia de Secuestro Penal	0	0.00	0	0
Audiencia de Apelación	13	1.23	10	3
Audiencia de Fase Intermedia (Acusación y Sobreseimiento)	39	3.69	36	3
Audiencia de Juicio Oral	7	0.66	4	3
Audiencia de Sentencia	74	6.99	66	8
Audiencia de Lectura de Sentencia	0	0.00	0	0
Audiencia de Revisión de Cumplimiento de la Sentencia	0	0.00	0	0
Audiencia de Verificación del Proceso Sujeto a Condiciones	1	0.09	1	0
Audiencia de Revisión de Acuerdo de mediación	0	0.00	0	0
Audiencia de Revocatoria del Proceso Sujeto a Condiciones	1	0.09	0	1
Audiencia de Verificación de Medida Cautelar	17	1.61	15	2
Audiencia de Revisión de archivos	1	0.09	1	0
Audiencia de Extinción de la Accion Penal	28	2.65	20	8
Audiencia de Solicitud de Cumplimiento	72	6.81	67	5
Audiencia de Verificación de Cumplimiento	0	0.00	0	0
Audiencias innominadas	90	8.51	72	18

Nota: (P) se refiere a los datos preliminares

Fuente: Centro de Estadísticas, Ministerio Público de Chiriquí y Bocas del Toro. Sistema de Audiencias Interno.



MINISTERIO PÚBLICO
GRÁFICO 7. PORCENTAJE DE AUDIENCIAS REALIZADAS EN EL SISTEMA PENAL ACUSATORIO
EN EL TERCER DISTRITO JUDICIAL,
SEGÚN CIRCUITO JUDICIAL:
DEL 1 AL 30 ABRIL DE 2019 (p)



Fuente: Centro de Estadísticas, Ministerio Público de Chiriquí. Plataforma del Sistema Penal Acusatorio.



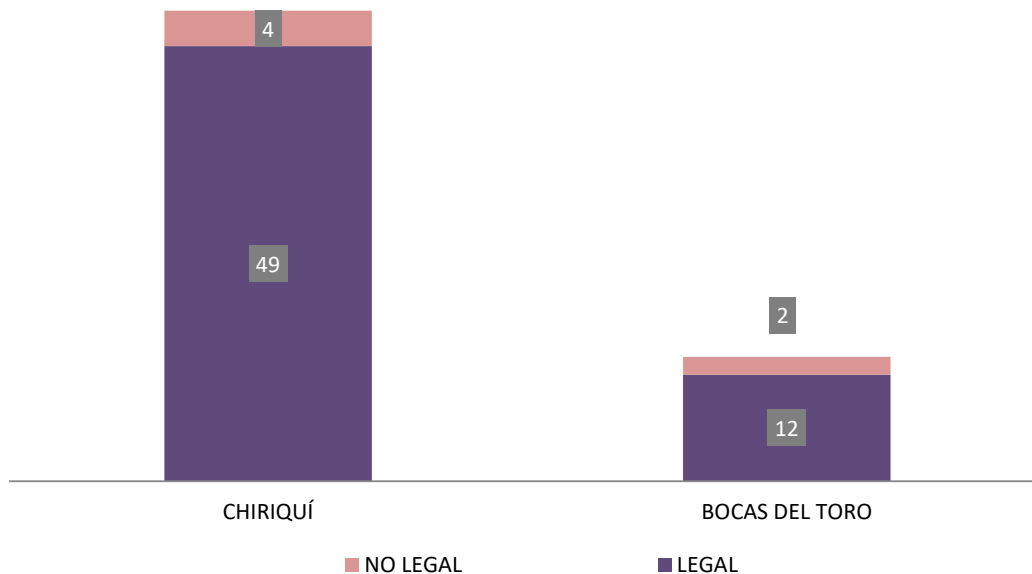
MINISTERIO PÚBLICO
CUADRO 7. CANTIDAD DE APREHENSIONES REALIZADAS EN EL SISTEMA PENAL ACUSATORIO
DEL TERCER DISTRITO JUDICIAL;
POR CIRCUITO JUDICIAL,
SEGÚN DECISIÓN DEL JUEZ :
DEL 1 AL 31 MARZO DE 2020 DEL 1 AL 30 ABRIL DE 2019 (p) (p)

DECISIÓN DEL JUEZ	NÚMERO	PORCENTAJE	CHIRIQUÍ	BOCAS DEL TORO
TOTAL...	67	100%	53	14
LEGAL	61	91%	49	12
NO LEGAL	6	9%	4	2

Nota: (P) se refiere a los datos preliminares

Fuente: Centro de Estadísticas, Ministerio Público de Chiriquí y Bocas del Toro. Sistema de Audiencias Interno.

MINISTERIO PÚBLICO
GRÁFICO 8. CANTIDAD DE APREHENSIONES REALIZADAS EN EL SISTEMA PENAL
ACUSATORIO EN EL TERCER DISTRITO JUDICIAL;
POR CIRCUITO JUDICIAL, SEGÚN DECISIÓN:
DEL 1 AL 30 ABRIL DE 2019 (p)



Fuente: Centro de Estadísticas, Ministerio Público de Chiriquí y Bocas del Toro. Sistema de Audiencias Interno.



MINISTERIO PÚBLICO

CUADRO 8. NÚMERO DE APREHENSIONES REALIZADAS EN EL SISTEMA PENAL ACUSATORIO EN EL TERCER DISTRITO JUDICIAL; POR CIRCUITO JUDICIAL, SEGÚN TIPO DE DETENCIÓN: DEL 1 AL 30 ABRIL DE 2019 (p)

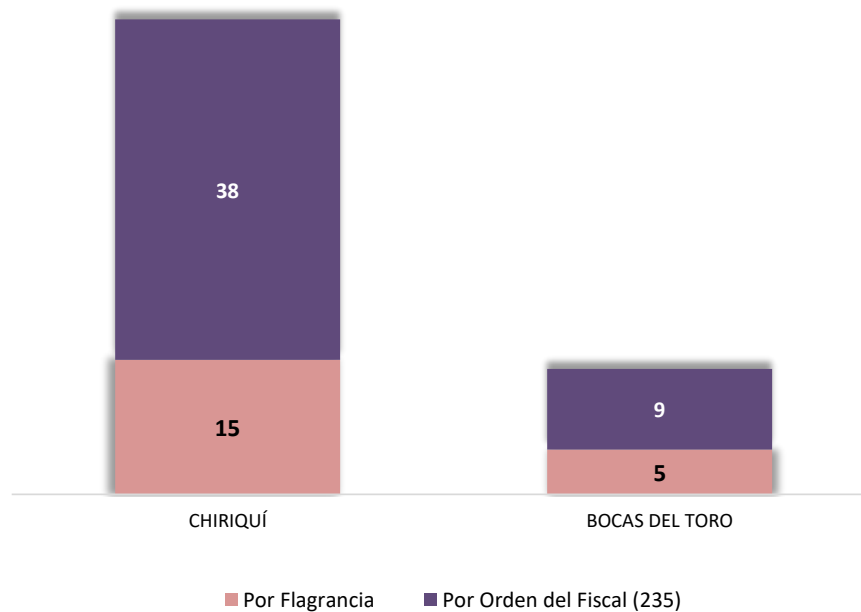
TIPO DE DETENCIÓN	NÚMERO	PORCENTAJE	CHIRIQUÍ	BOCAS DEL TORO
TOTAL...	67	100%	53	14
Por Flagrancia	20	30%	15	5
Por Orden del Fiscal (235)	47	70%	38	9

Nota: (P) se refiere a los datos preliminares. La aprehensión ilegal era por flagrancia.

Fuente: Centro de Estadísticas, Ministerio Público de Chiriquí y Bocas del Toro. Sistema de Audiencias Interno.

MINISTERIO PÚBLICO

GRÁFICO 9. NÚMERO DE APREHENSIONES REALIZADAS EN EL SISTEMA PENAL ACUSATORIO DEL TERCER DISTRITO JUDICIAL; POR CIRCUITO JUDICIAL, SEGÚN TIPO DE DETENCIÓN: DEL 1 AL 30 ABRIL DE 2019 (p)



Fuente: Centro de Estadísticas, Ministerio Público de Chiriquí y Bocas del Toro. Sistema de Audiencias Interno.



MINISTERIO PÚBLICO

CUADRO 9. CANTIDAD DE MEDIDAS CAUTELARES APLICADAS EN EL SISTEMA PENAL ACUSATORIO DEL TERCER DISTRITO JUDICIAL, POR TIPO DE MEDIDA APLICADA; SEGÚN CIRCUITO JUDICIAL: DEL 1 AL 30 ABRIL DE 2019 (p)

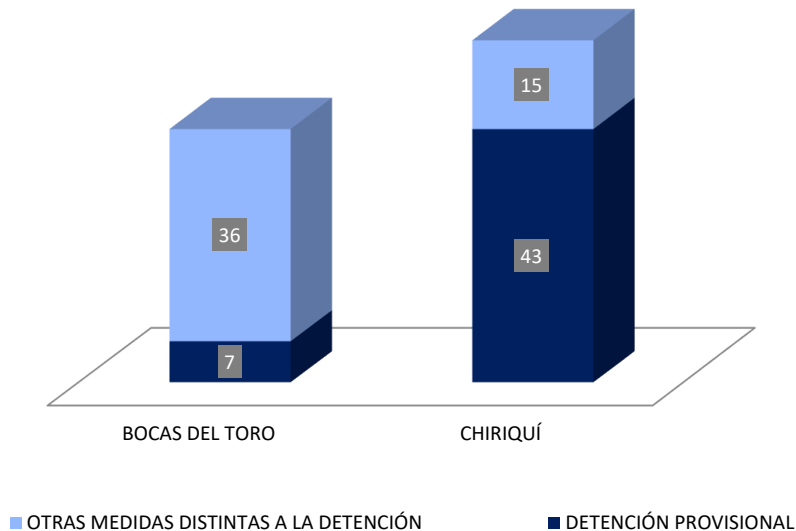
CIRCUITO JUDICIAL	NÚMERO	PORCENTAJE	DETENCIÓN PROVISIONAL	OTRAS MEDIDAS DISTINTAS A LA DETENCIÓN
TOTAL...	101	100%	50	51
BOCAS DEL TORO	43	43%	7	36
CHIRIQUÍ	58	57%	43	15

Nota: (P) se refiere a los datos preliminares

Fuente: Centro de Estadísticas, Ministerio Público de Chiriquí y Bocas del Toro. Sistema de Audiencias Interno.

MINISTERIO PÚBLICO

GRÁFICO 10. CANTIDAD DE MEDIDAS CAUTELARES APLICADAS EN EL SISTEMA PENAL ACUSATORIO DEL TERCER DISTRITO JUDICIAL; POR CIRCUITO, SEGÚN TIPO DE MEDIDA: DEL 1 AL 30 ABRIL DE 2019 (p)



Fuente: Centro de Estadísticas, Ministerio Público de Chiriquí y Bocas del Toro. Sistema de Audiencias Interno.



MINISTERIO PÚBLICO

CUADRO 10. NÚMERO DE AUDIENCIAS REALIZADAS DE FASE INTERMEDIA REALIZADAS EN EL SISTEMA PENAL ACUSATORIO EN EL TERCER DISTRITO JUDICIAL; POR CIRCUITO JUDICIAL, SEGÚN TIPO DE DECISIÓN: DEL 1 AL 30 ABRIL DE 2019 (p)

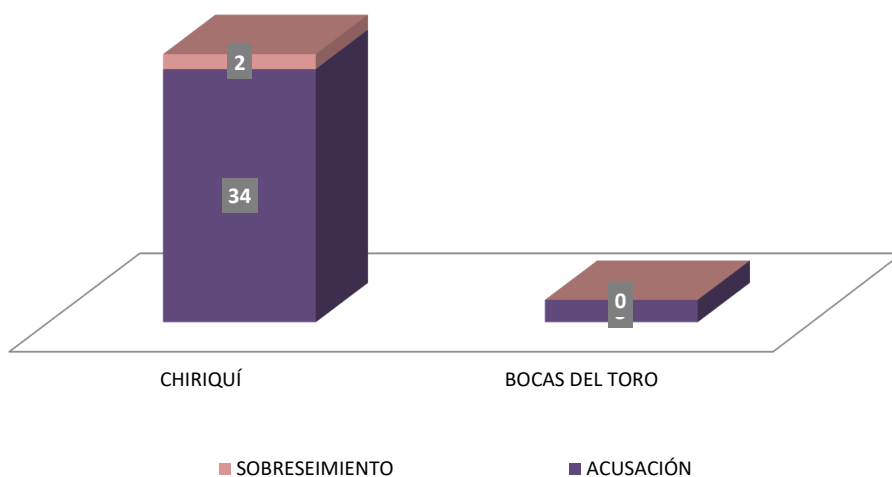
TIPO DE DECISIÓN DE AUDIENCIA	NÚMERO	PORCENTAJE	CHIRIQUÍ	BOCAS DEL TORO
TOTAL...	39	100%	36	3
ACUSACIÓN	37	95%	34	3
SOBRESEIMIENTO	2	5%	2	0

Nota: (P) se refiere a los datos preliminares.

Fuente: Centro de Estadísticas, Ministerio Público de Chiriqui y Bocas del Toro. Sistema de Audiencias Interno.

MINISTERIO PÚBLICO

GRÁFICO 11. NÚMERO DE AUDIENCIAS REALIZADAS DE FASE INTERMEDIA REALIZADAS EN EL SISTEMA PENAL ACUSATORIO EN EL TERCER DISTRITO JUDICIAL; SEGÚN DECISIÓN, DEL 1 AL 30 ABRIL DE 2019 (p)



Fuente: Centro de Estadísticas, Ministerio Público de Chiriqui. y Bocas del Toro. Sistema de Audiencias Interno.



MINISTERIO PÚBLICO

**CUADRO 11. NÚMERO DE PROCEDIMIENTOS APLICADOS PARA LAS SENTENCIAS REGISTRADAS EN EL SISTEMA PENAL ACUSATORIO DEL TERCER DISTRITO JUDICIAL; POR CIRCUITO JUDICIAL, SEGÚN TIPO DE PROCEDIMIENTO:
DEL 1 AL 30 ABRIL DE 2019 (p)**

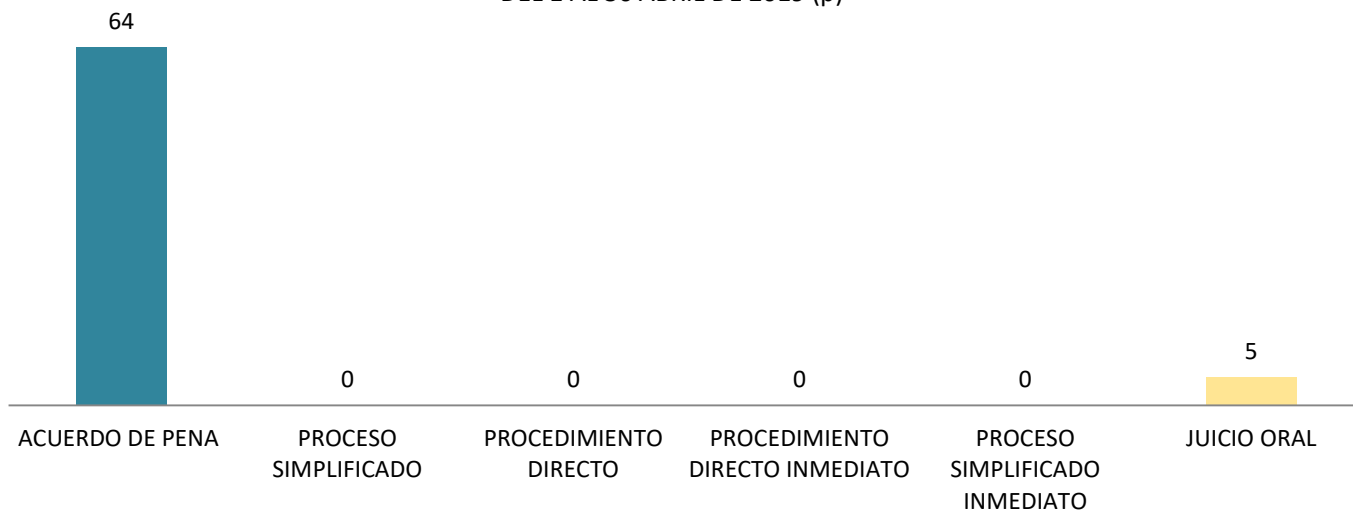
PROCEDIMIENTO ¹	NÚMERO	PORCENTAJE	*CHIRIQUÍ	BOCAS DEL TORO
TOTAL...	69	100%	60	9
ACUERDO DE PENA	64	93%	56	8
PROCESO SIMPLIFICADO	0	0%	0	0
PROCEDIMIENTO DIRECTO	0	0%	0	0
PROCEDIMIENTO DIRECTO INMEDIATO	0	0%	0	0
PROCESO SIMPLIFICADO INMEDIATO	0	0%	0	0
JUICIO ORAL	5	7%	4	1

Nota: (P) se refiere a los datos preliminares. Chiriquí, 1 Acuerdo de Colaboración.

Fuente: Centro de Estadísticas, Ministerio Público de Chiriquí y Bocas del Toro. Sistema de Audiencias Interno.

MINISTERIO PÚBLICO

**GRÁFICO 12. NÚMERO DE PROCEDIMIENTOS APLICADOS PARA LAS SENTENCIAS REGISTRADAS EN EL SISTEMA PENAL ACUSATORIO EN EL TERCER DISTRITO JUDICIAL, SEGÚN TIPO DE PROCEDIMIENTO:
DEL 1 AL 30 ABRIL DE 2019 (p)**

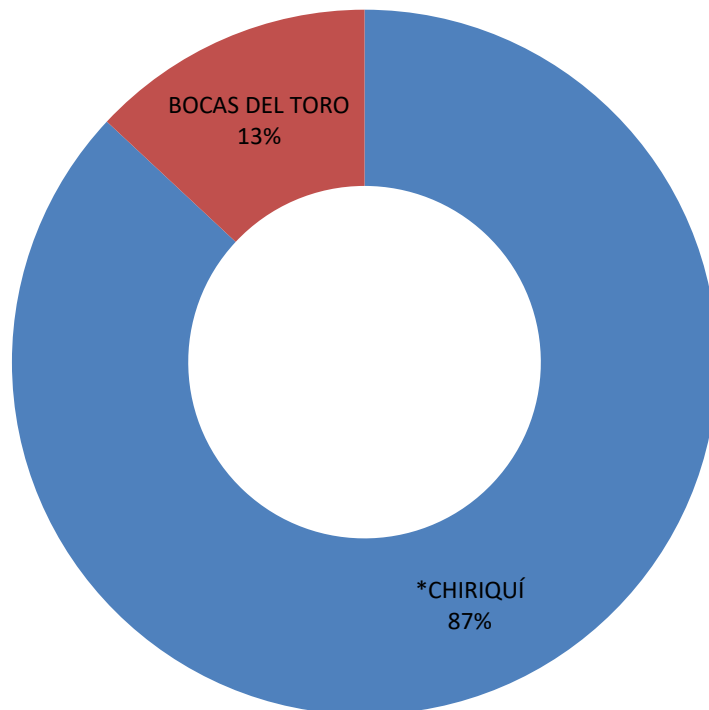


Fuente: Centro de Estadísticas, Ministerio Público de Chiriquí y Bocas del Toro. Sistema de Audiencias Interno.



MINISTERIO PÚBLICO

GRÁFICO 13. PORCENTAJE DE PROCEDIMIENTOS APLICADOS EN LAS SENTENCIAS DEL SISTEMA PENAL ACUSATORIO TERCER DISTRITO JUDICIAL, SEGÚN CIRCUITO JUDICIAL: DEL 1 AL 30 ABRIL DE 2019 (p)



Fuente: Centro de Estadísticas, Ministerio Público de Chiriquí. y Bocas del Toro. Sistema de Audiencias Interno.



MINISTERIO PÚBLICO

CUADRO 12. NÚMERO DE SENTENCIAS REGISTRADAS EN EL SISTEMA PENAL ACUSATORIO DEL TERCER DISTRITO JUDICIAL, POR CIRCUITO JUDICIAL, SEGÚN TIPO DE FALLO: DEL 1 AL 30 ABRIL DE 2019 (p)

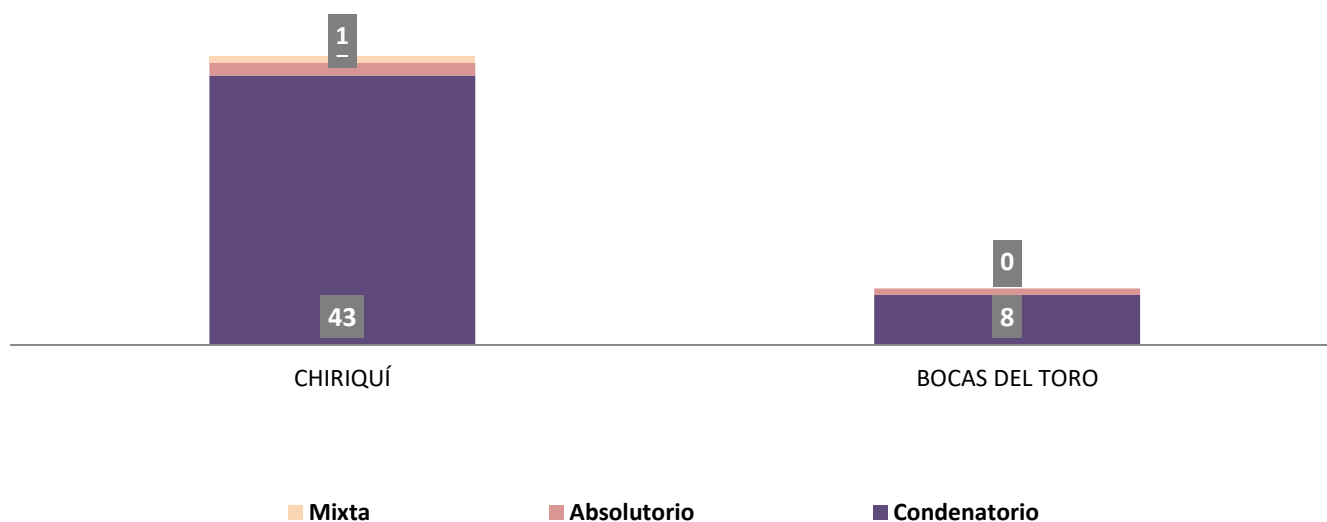
TIPO DE FALLO DE LA SENTENCIAS ¹	NÚMERO	PORCENTAJE	CHIRIQUÍ	BOCAS DEL TORO
TOTAL...	55	100%	46	9
Condenatorio	51	93%	43	8
Absolutorio	3	5%	2	1
Mixta	1	2%	1	0

Nota: (P) se refiere a los datos preliminares. ¹Los registros mostrados en este cuadro corresponden a datos por caso.

Fuente: Centro de Estadísticas, Ministerio Público de Chiriqui y Bocas del Toro. Sistema de Audiencias Interno.

MINISTERIO PÚBLICO

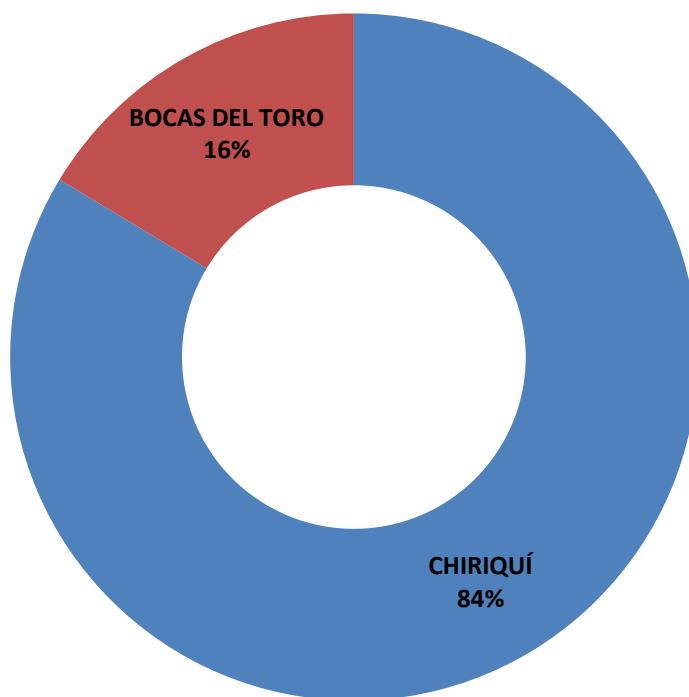
GRÁFICO 14. NÚMERO DE SENTENCIAS REGISTRADAS EN EL SISTEMA PENAL ACUSATORIO DEL TERCER DISTRITO JUDICIAL, POR CIRCUITO JUDICIAL, SEGÚN TIPO DE FALLO: DEL 1 AL 30 ABRIL DE 2019 (p)



Fuente: Centro de Estadísticas, Ministerio Público de Chiriqui y Bocas del Toro. Sistema de Audiencias Interno.



MINISTERIO PÚBLICO
GRÁFICO 15. PORCENTAJE SENTENCIAS REGISTRADAS EN EL SISTEMA PENAL ACUSATORIO EN EL TERCER DISTRITO JUDICIAL, SEGÚN CIRCUITO JUDICIAL: DEL 1 AL 30 ABRIL DE 2019 (p)



Fuente: Centro de Estadísticas, Ministerio Público de Chiriquí y Bocas del Toro. Sistema de Audiencias Interno.



MINISTERIO PÚBLICO

CUADRO 13. NÚMERO DE SENTENCIAS REGISTRADAS, EN EL SISTEMA PENAL ACUSATORIO DEL TERCER DISTRITO JUDICIAL; POR CIRCUITO JUDICIAL, SEGÚN DELITO GENÉRICO: DEL 1 AL 30 ABRIL DE 2019 (p)

DELITO GENÉRICO DE LA SENTENCIA	NÚMERO	PORCENTAJE	CHIRIQUÍ	BOCAS DEL TORO
TOTAL...	55	100%	46	9
Titulo I - Delitos Contra La Vida y La Integridad Personal	6	11%	5	1
Titulo II - Delitos Contra La Libertad	0	0%	0	0
Titulo III - Delitos Contra La Libertad E Integridad Sexual	7	13%	3	4
Titulo IV - Delitos Contra El Honor de La Persona Natural	0	0%	0	0
Titulo V - Delitos Contra El Orden Jurídico Familiar y El Estado Civil	4	7%	3	1
Titulo VI - Delitos Contra El Patrimonio Económico	10	18%	9	1
Título VII Delitos Contra El Orden Económico	0	0%	0	0
Titulo VIII - Delitos Contra La Seguridad Jurídica de Los Medios Electrónicos	0	0%	0	0
Titulo IX - Delitos Contra La Seguridad Colectiva	28	51%	26	2
Titulo X - Delitos Contra La Administración Pública	0	0%	0	0
Titulo XI - Delitos Contra La Fe Pública	0	0%	0	0
Titulo XII - Delitos Contra La Administración de Justicia	0	0%	0	0
Titulo XIII - Delitos Contra El Ambiente y El Ordenamiento Territorial	0	0%	0	0
Titulo XIV - Delitos Contra La Personalidad Jurídica del Estado	0	0%	0	0
Titulo XV - Delitos Contra la Humanidad	0	0%	0	0

Nota: (P) se refiere a los datos preliminares

Fuente: Centro de Estadísticas, Ministerio Público de Chiriquí y Bocas del Toro. Sistema de Audiencias Interno.

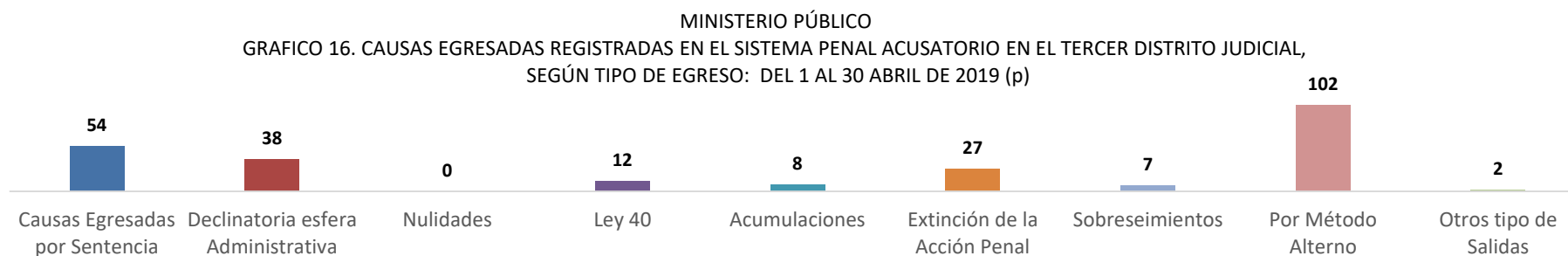


CUADRO 14. NUMERO DE CAUSAS EGRESADAS REGISTRADAS EN EL SISTEMA PENAL ACUSATORIO DEL TERCER DISTRITO JUDICIAL; POR CIRCUITO JUDICIAL SEGÚN; TIPO DE EGRESO: DEL 1 AL 30 ABRIL DE 2019 (p)

TIPO DE EGRESO	NÚMERO	PORCENTAJE	*CHIRIQUÍ	*BOCAS DEL TORO
TOTAL...	250	100%	192	58
Causas Egresadas por Sentencia	54	22%	46	8
Declinatoria esfera Administrativa	38	15%	34	4
Nulidades	0	0%	0	0
Ley 40	12	5%	12	0
Acumulaciones	8	3%	5	3
Extinción de la Acción Penal	27	11%	19	8
Sobreseimientos	7	3%	5	2
Por Método Alterno	102	41%	71	31
Otros tipo de Salidas	2	1%	0	2

Nota: Otros tipo de Salidas 2 por Duplicidad de Registro. Extinción de la Acción Penal duplicidad de registro.

Fuente: Centro de Estadísticas, Ministerio Público de Chiriquí y Bocas del Toro. Sistema de Audiencias Interno.

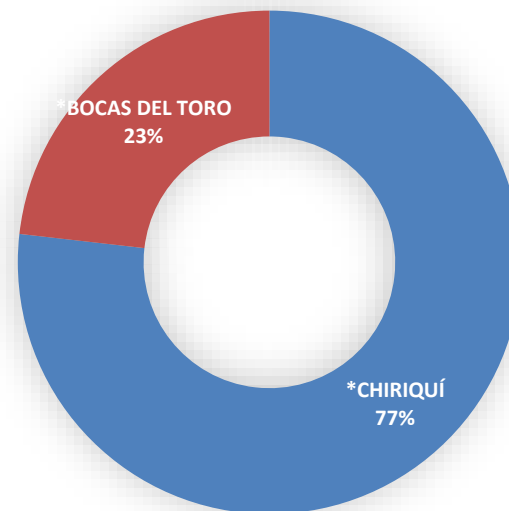


Fuente: Centro de Estadísticas, Ministerio Público de Chiriquí y Bocas del Toro.



MINISTERIO PÚBLICO

GRAFICO 17. CAUSAS EGRESADAS REGISTRADAS EN EL SISTEMA PENAL ACUSATORIO EN EL TERCER DISTRITO JUDICIAL; SEGÚN CIRCUITO JUDICIAL; DEL 1 AL 30 ABRIL DE 2019 (p)



Fuente: Centro de Estadísticas, Ministerio Público de Chiriquí y Bocas del Toro.



MINISTERIO PÚBLICO

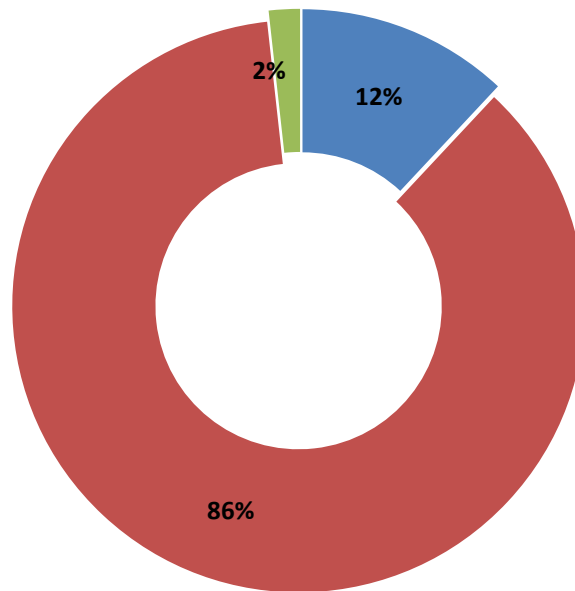
CUADRO 15. NÚMERO DE CAUSAS SUSPENDIDAS REGISTRADAS EN EL SISTEMA PENAL ACUSATORIO DEL TERCER DISTRITO JUDICIAL; POR CIRCUITO JUDICIAL, SEGÚN TIPO DE SUSPENSIÓN: DEL 1 AL 30 ABRIL DE 2019 (p)

TIPO DE SUSPENSIÓN	NÚMERO	PORCENTAJE	CHIRIQUÍ*	BOCAS DEL TORO*
TOTAL...	627	100%	550	77
Suspensión del Proceso Sujeto a Condiciones	75	12%	45	30
Archivo Provisional	541	86%	495	46
Suspensión por Acuerdo de Mediación	11	2%	10	1

Nota: (p) se refiere a los datos preliminares. Juez Niega una Suspensión. Chiriquí, juez niega 4 Suspensiones. Suspensión por Acuerdo de Mediación 14 negados.
 Fuente: Centro de Estadísticas, Ministerio Público de Chiriqui y Bocas del Toro.

MINISTERIO PÚBLICO

GRAFICO 18. PORCENTAJE DE CAUSAS SUSPENDIDAS REGISTRADAS EN EL SISTEMA PENAL ACUSATORIO DEL TERCER DISTRITO JUDICIAL; SEGÚN TIPO DE SUSPENSIÓN: DEL 1 AL 30 ABRIL DE 2019 (p)



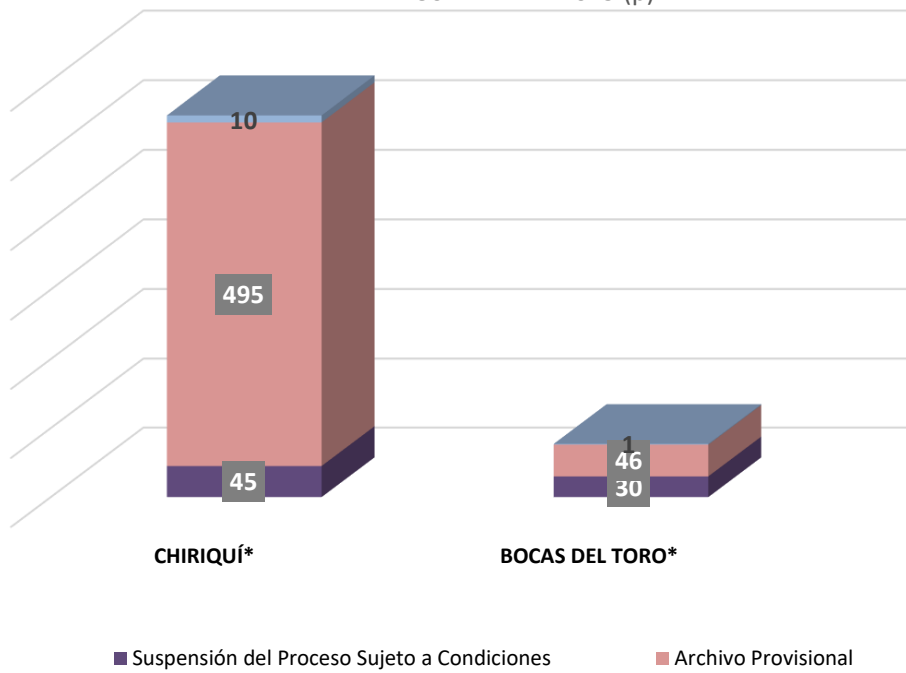
■ Suspensión del Proceso Sujeto a Condiciones ■ Archivo Provisional ■ Suspensión por Acuerdo de Mediación

Fuente: Centro de Estadísticas, Ministerio Público de Chiriqui y Bocas del Toro.



MINISTERIO PÚBLICO

GRAFICO 19. PORCENTAJE DE CAUSAS SUSPENDIDAS REGISTRADAS EN EL SISTEMA PENAL ACUSATORIO EN EL TERCER DISTRITO JUDICIAL, POR TIPO DE SUSPENSIÓN, SEGÚN CIRCUITO JUDICIAL: DEL 1 AL 30 ABRIL DE 2019 (p)



Fuente: Centro de Estadísticas, Ministerio Público de Chiriqui y Bocas del Toro. Sistema de Audiencias Interno.



MINISTERIO PÚBLICO

CUADRO 16. NÚMERO DE CAUSAS ARCHIVADAS REGISTRADAS EN EL SISTEMA PENAL ACUSATORIO EN EL TERCER DISTRITO JUDICIAL; POR CIRCUITO JUDICIAL, SEGÚN DELITO GENÉRICO: DEL 1 AL 30 ABRIL DE 2019 (p)

DELITO GENÉRICO DEL ARCHIVO	NÚMERO	PORCENTAJE	CHIRIQUÍ	BOCAS DEL TORO
TOTAL...	541	100%	495	46
Titulo I - Delitos Contra La Vida y La Integridad Personal	56	10%	52	4
Titulo II - Delitos Contra La Libertad	22	4%	22	0
Titulo III - Delitos Contra La Libertad E Integridad Sexual	32	6%	29	3
Titulo IV - Delitos Contra El Honor de La Persona Natural	5	1%	5	0
Titulo V - Delitos Contra El Orden Jurídico Familiar y El Estado Civil	153	28%	135	18
Titulo VI - Delitos Contra El Patrimonio Económico	160	30%	145	15
Título VII Delitos Contra El Orden Económico	6	1%	6	0
Titulo VIII - Delitos Contra La Seguridad Jurídica de Los Medios Electrónicos	0	0%	0	0
Título IX - Delitos Contra La Seguridad Colectiva	86	16%	80	6
Titulo X - Delitos Contra La Administración Pública	5	1%	5	0
Titulo XI - Delitos Contra La Fe Pública	11	2%	11	0
Titulo XII - Delitos Contra La Administración de Justicia	2	0%	2	0
Titulo XIII - Delitos Contra El Ambiente y El Ordenamiento Territorial	3	1%	3	0
Titulo XIV - Delitos Contra La Personalidad Jurídica del Estado	0	0%	0	0
Titulo XV - Delitos Contra la Humanidad	0	0%	0	0

Nota: (P) se refiere a los datos preliminares

Fuente: Centro de Estadísticas, Ministerio Público de Chiriquí y Bocas del Toro.



MINISTERIO PÚBLICO

CUADRO 17. CANTIDAD DE MÉTODOS ALTERNOS DE SOLUCIÓN DE CONFLICTO APLICADOS EN EL SISTEMA PENAL ACUSATORIO DEL TERCER DISTRITO JUDICIAL; POR CIRCUITO JUDICIAL, SEGÚN TIPO DE METODO: DEL 1 AL 30 ABRIL DE 2019 (p)

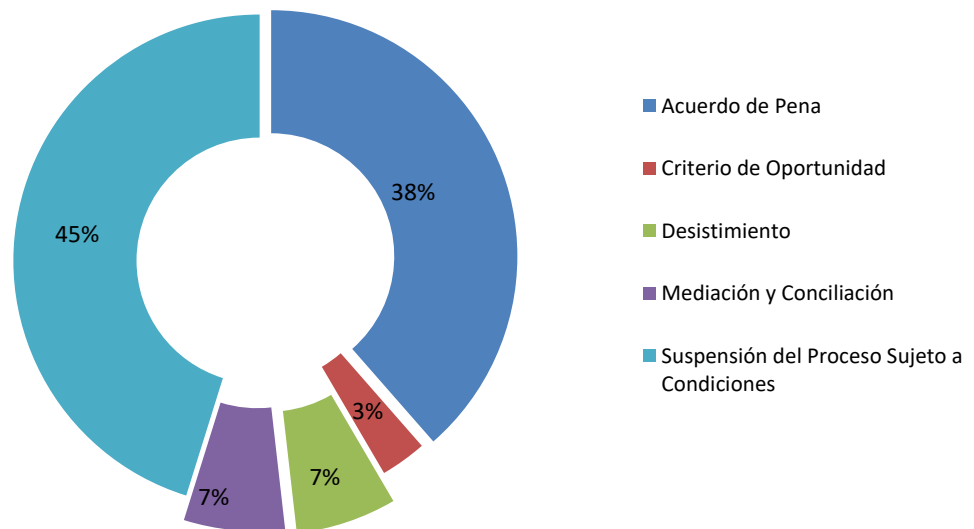
TIPO DE MÉTODO ALTERNOS APLICADO ¹	NÚMERO	PORCENTAJE	CHIRIQUÍ	BOCAS DEL TORO
TOTAL...	166	100%	127	39
Acuerdo de Pena	64	39%	56	8
Criterio de Oportunidad	5	3%	5	0
Desistimiento	11	7%	11	0
Mediación y Conciliación	11	7%	10	1
Suspensión del Proceso Sujeto a Condiciones	75	45%	45	30

Nota: (P) se refiere a los datos preliminares .

Fuente: Centro de Estadísticas, Ministerio Público de Chiriquí y Bocas del Toro.

MINISTERIO PÚBLICO

GRAFICO 20. PORCENTAJE DE MÉTODOS ALTERNOS DE SOLUCIÓN DE CONFLICTO APLICADOS EN EL SISTEMA PENAL ACUSATORIO DEL TERCER DISTRITO JUDICIAL, SEGÚN TIPO DE METODO APLICADO: DEL 1 AL 30 ABRIL DE 2019 (p)

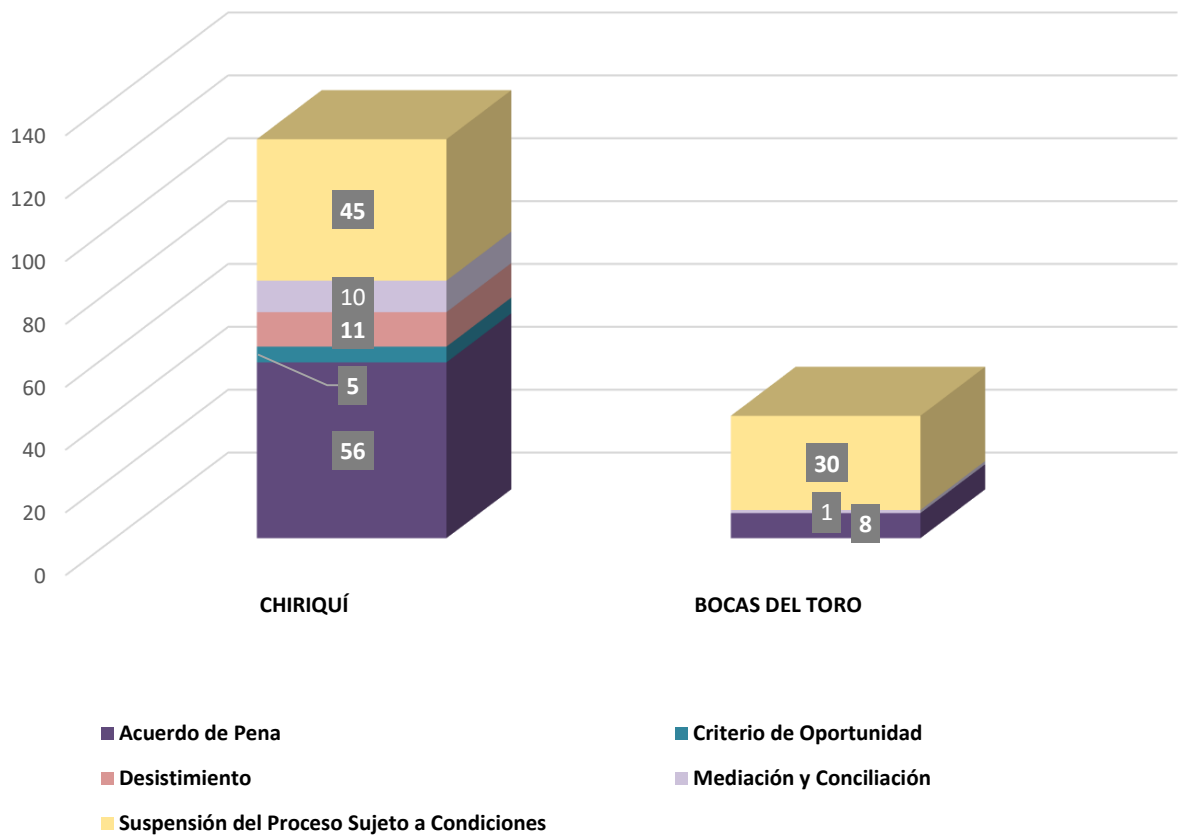


Fuente: Centro de Estadísticas, Ministerio Público de Chiriquí y Bocas del Toro.



MINISTERIO PÚBLICO

GRAFICO 21. CANTIDAD DE MÉTODOS ALTERNOS APLICADOS EN EL SISTEMA PENAL ACUSATORIO EN EL TERCER DISTRITO JUDICIAL, POR TIPO DE SUSPENSIÓN , SEGÚN CIRCUITO JUDICIAL DEL 1 AL 30 ABRIL DE 2019 (p)



Fuente: Centro de Estadísticas, Ministerio Público de Chiriquí y Bocas del Toro.



MINISTERIO PÚBLICO

**CUADRO 18. CANTIDAD DE MÉTODOS ALTERNOS DE SOLUCIÓN DE CONFLICTO APLICADOS, EN EL SISTEMA PENAL ACUSATORIO EN EL TERCER DISTRITO JUDICIAL, POR CIRCUITO JUDICIAL, SEGÚN DELITO GENÉRICO
SEGÚN DELITO GENÉRICO: DEL 1 AL 30 ABRIL DE 2019 (p)**

DELITO GENÉRICO	NÚMERO	PORCENTAJE	CHIRIQUÍ	BOCAS DEL TORO
TOTAL...	166	100%	127	39
Titulo I - Delitos Contra La Vida y La Integridad Personal	19	11%	17	2
Titulo II - Delitos Contra La Libertad	2	1%	1	1
Titulo III - Delitos Contra La Libertad E Integridad Sexual	26	16%	17	9
Titulo IV - Delitos Contra El Honor de La Persona Natural	1	1%	1	0
Titulo V - Delitos Contra El Orden Jurídico Familiar y El Estado Civil	34	20%	21	13
Titulo VI - Delitos Contra El Patrimonio Económico	18	11%	18	0
Título VII Delitos Contra El Orden Económico	3	2%	3	0
Titulo VIII - Delitos Contra La Seguridad Jurídica de Los Medios Electrónicos	0	0%	0	0
Título IX - Delitos Contra La Seguridad Colectiva	56	34%	43	13
Titulo X - Delitos Contra La Administración Pública	1	1%	1	0
Titulo XI - Delitos Contra La Fe Pública	2	1%	2	0
Titulo XII - Delitos Contra La Administración de Justicia	2	1%	2	0
Titulo XIII - Delitos Contra El Ambiente y El Ordenamiento Territorial	2	1%	1	1
Titulo XIV - Delitos Contra La Personalidad Jurídica del Estado	0	0%	0	0
Titulo XV - Delitos Contra la Humanidad	0	0%	0	0

Nota: (P) se refiere a los datos preliminares

Fuente: Centro de Estadísticas, Ministerio Público de Chiriqui y Bocas del Toro.