



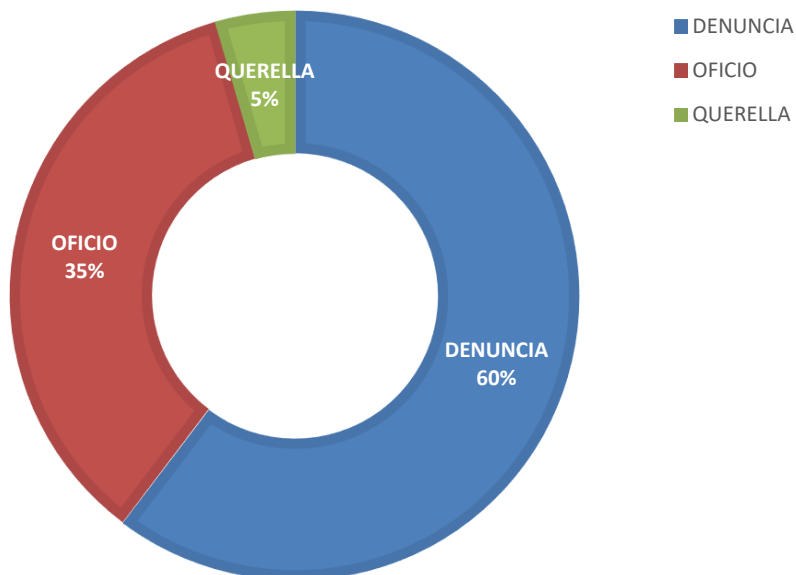
CUADRO 1. CANTIDAD DE NOTICIAS CRIMINALES INGRESADAS EN EL SISTEMA PENAL ACUSATORIO POR LUGAR DE OCURRENCIA EN EL SEGUNDO DISTRITO JUDICIAL DE PANAMÁ, POR TIPO DE INGRESO, SEGÚN UNIDAD RECEPTORA; DEL 1 AL 30 DE ABRIL DE 2019 (P)

UNIDAD RECEPTORA DE LA NOTICIA CRIMINAL	TOTAL	TIPO DE INGRESO		
		DENUNCIA	OFICIO	QUERELLA
TOTAL...	<u>607</u>	<u>366</u>	<u>214</u>	<u>27</u>
Unidades de Atención Primarias Del Circuito Judicial de Coclé	<u>356</u>	214	130	12
Otras Unidades de Atención Primarias que no son del Circuito Judicial de Coclé	<u>5</u>	5	0	0
Unidades de Atención Primarias Del Circuito Judicial de Veraguas	<u>239</u>	143	81	15
Otras Unidades de Atención Primarias que no son del Circuito Judicial de Veraguas	<u>7</u>	4	3	0

Nota: (P) se refiere a los datos preliminares

Fuente: Centro de Estadísticas, Ministerio Público de Panamá. Plataforma del Sistema Penal Acusatorio.

MINISTERIO PÚBLICO
GRÁFICO 1. PORCENTAJE DE CARPETAS INGRESADAS EN EL SISTEMA PENAL ACUSATORIO EN EL SEGUNDO DISTRITO JUDICIAL, POR TIPO DE INGRESO: DEL 1 AL 30 DE ABRIL DE 2019



Fuente: Centro de Estadísticas, Ministerio Público de Panamá. Plataforma del Sistema Penal Acusatorio.



MINISTERIO PÚBLICO
CUADRO 2. CANTIDAD DE NOTICIAS CRIMINALES INGRESADAS EN EL SISTEMA PENAL ACUSATORIO,
EN EL SEGUNDO DISTRITO JUDICIAL DE PANAMÁ; POR CIRCUITO JUDICIAL
SEGÚN DELITO GENÉRICO: DEL 1 AL 30 DE ABRIL DE 2019(P)

DELITO GENÉRICO DE LA NOTICIA CRIMINAL	NÚMERO ¹	PORCENTAJE	COCLÉ	VERAGUAS
TOTAL...	607	100%	361	246
Título I - Delitos Contra La Vida y La Integridad Personal	<u>78</u>	13%	50	28
Título II - Delitos Contra La Libertad	<u>11</u>	2%	8	3
Título III - Delitos Contra La Libertad E Integridad Sexual	<u>63</u>	10%	41	22
Título IV - Delitos Contra El Honor de La Persona Natural	<u>4</u>	1%	2	2
Título V - Delitos Contra El Orden Jurídico Familiar y El Estado Civil	<u>199</u>	33%	130	69
Título VI - Delitos Contra El Patrimonio Económico	<u>149</u>	25%	74	75
Título VII Delitos Contra El Orden Económico	<u>10</u>	2%	5	5
Título VIII - Delitos Contra La Seguridad Jurídica de Los Medios Electrónicos	<u>0</u>	0%	0	0
Título IX - Delitos Contra La Seguridad Colectiva	<u>59</u>	10%	32	27
Título X - Delitos Contra La Administración Pública	<u>10</u>	2%	5	5
Título XI - Delitos Contra La Fe Pública	<u>13</u>	2%	9	4
Título XII - Delitos Contra La Administración de Justicia	<u>5</u>	1%	1	4
Título XIII - Delitos Contra El Ambiente y El Ordenamiento Territorial	<u>6</u>	1%	4	2
Título XIV - Delitos Contra La Personalidad Jurídica del Estado	<u>0</u>	0%	0	0
Título XV - Delitos Contra la Humanidad	<u>0</u>	0%	0	0

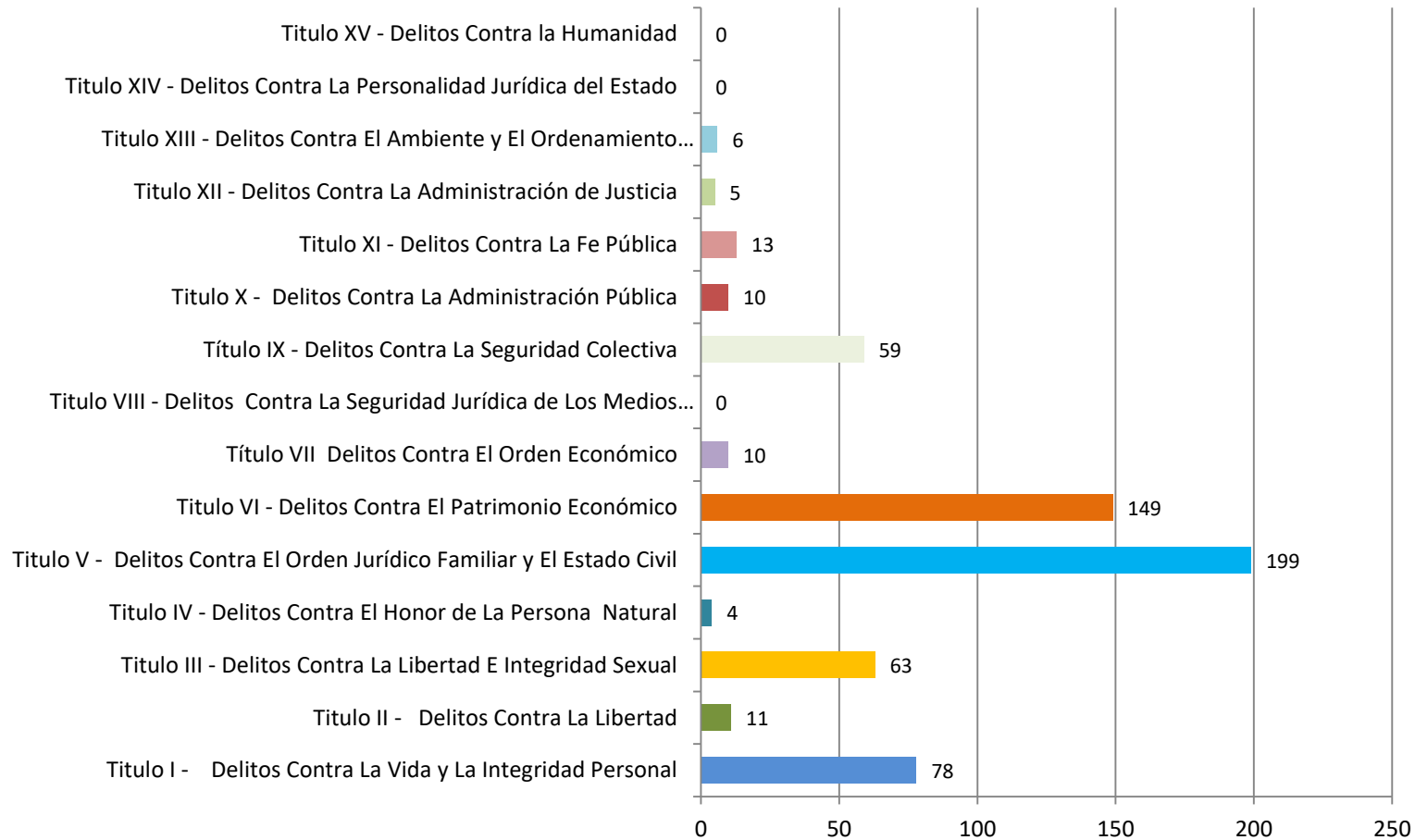
Nota: (P) se refiere a los datos preliminares. ¹La información aquí mostrada se refiere al lugar de ocurrencia

Fuente: Centro de Estadísticas, Ministerio Público de Panamá. Plataforma del Sistema Penal Acusatorio.



MINISTERIO PÚBLICO

GRÁFICO 2. CANTIDAD DE NOTICIAS CRIMINALES INGRESADAS EN EL SISTEMA PENAL ACUSATORIO EN EL SEGUNDO DISTRITO JUDICIAL; SEGÚN DELITO GENÉRICO:
DEL 1 AL 30 DE ABRIL DE 2019



Fuente: Centro de Estadísticas, Ministerio Público de Panamá. Plataforma del Sistema Penal Acusatorio.



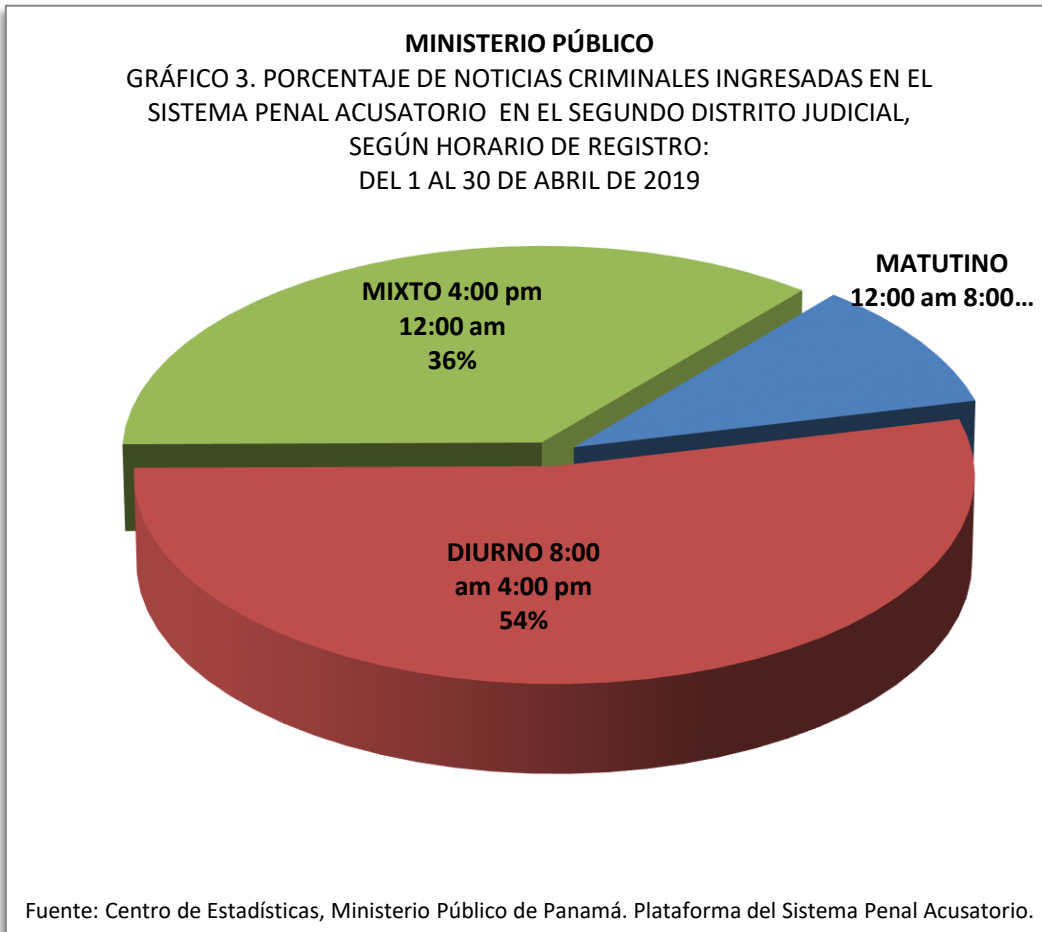
MINISTERIO PÚBLICO

CUADRO 3. CANTIDAD DE NOTICIAS CRIMINALES INGRESADAS EN EL SISTEMA PENAL ACUSATORIO EN EL SEGUNDO DISTRITO JUDICIAL DE PANAMÁ; POR CIRCUITO JUDICIAL, SEGÚN HORARIO DE REGISTRO: DEL 1 AL 30 DE ABRIL DE 2019(P)

TURNOS DE REGISTRO DE LA NOTICIA CRIMINAL	NÚMERO	PORCENTAJE	COCLÉ	VERAGUAS
TOTAL...	<u>607</u>	<u>100%</u>	<u>361</u>	<u>246</u>
MATUTINO 12:00 am 8:00 am	<u>62</u>	10%	48	14
DIURNO 8:00 am 4:00 pm	<u>325</u>	54%	178	147
MIXTO 4:00 pm 12:00 am	<u>220</u>	36%	135	85

Nota: (P) se refiere a los datos preliminares

Fuente: Centro de Estadísticas, Ministerio Público de Panamá. Plataforma del Sistema Penal Acusatorio.





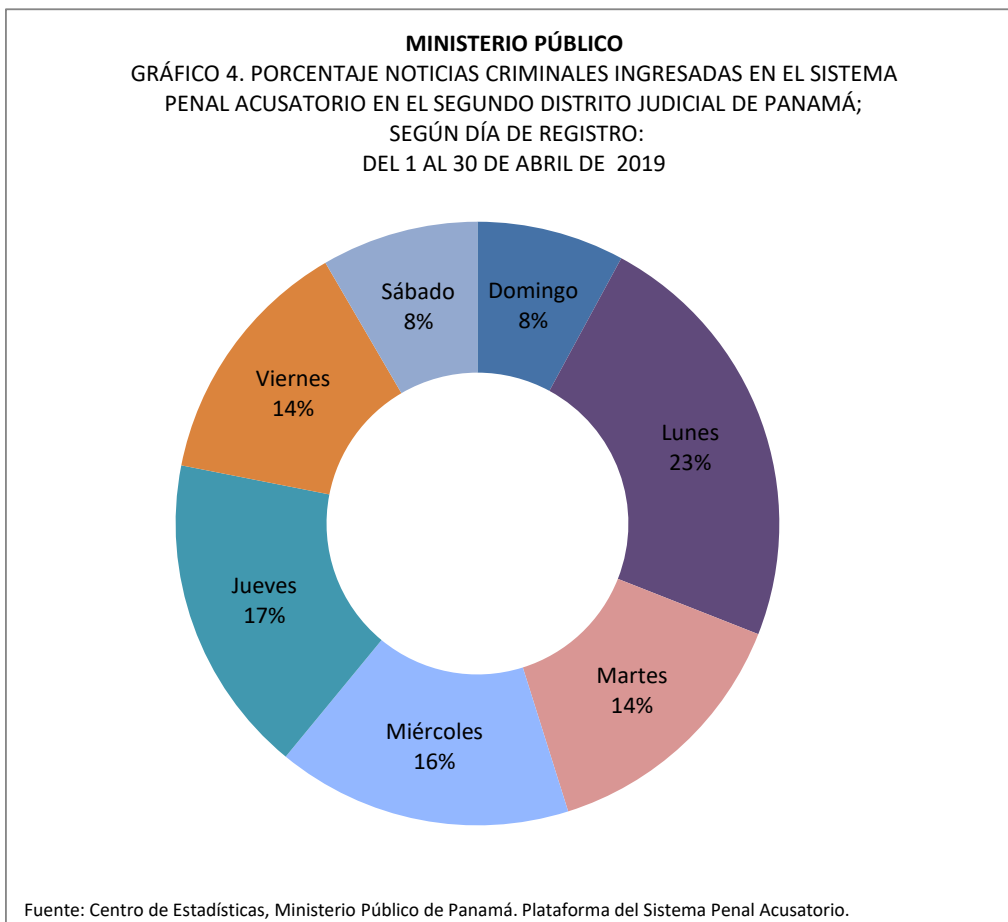
MINISTERIO PÚBLICO

CUADRO 4. CANTIDAD DE NOTICIAS CRIMINALES INGRESADAS EN EL SISTEMA PENAL ACUSATORIO EN EL PRIMER DISTRITO JUDICIAL; POR CIRCUITO JUDICIAL, SEGÚN DÍA DE REGISTRO: DEL 1 AL 30 DE ABRIL DE 2019 (P)

DIAS DE REGISTRO DE LA NOTICIA CRIMINAL	NÚMERO	PORCENTAJE	COCLÉ	VERAGUAS
TOTAL...	<u>607</u>	<u>100%</u>	<u>361</u>	<u>246</u>
Domingo	<u>48</u>	8%	28	20
Lunes	<u>140</u>	23%	81	59
Martes	<u>86</u>	14%	58	28
Miércoles	<u>96</u>	16%	53	43
Jueves	<u>104</u>	17%	63	41
Viernes	<u>82</u>	14%	48	34
Sábado	<u>51</u>	8%	30	21

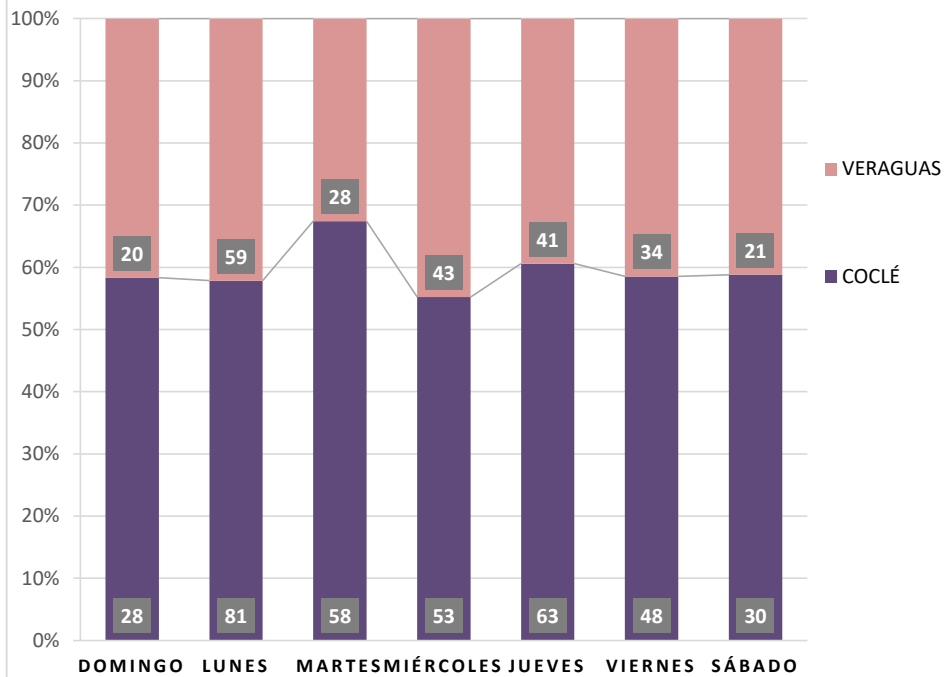
Nota: (P) se refiere a los datos preliminares

Fuente: Centro de Estadísticas, Ministerio Público de Panamá. Plataforma del Sistema Penal Acusatorio.





MINISTERIO PÚBLICO
GRÁFICO 5. NÚMERO DE NOTICIAS CRIMINALES
INGRESADAS EN EL SISTEMA PENAL ACUSATORIO DEL
SEGUNDO DISTRITO JUDICIAL, POR CIRCUITO
JUDICIAL, SEGÚN DÍA DE REGISTRO:
DEL 1 AL 30 DE ABRIL DE 2019



Fuente: Centro de Estadísticas, Ministerio Público de Panamá. Plataforma del Sistema Penal Acusatorio.



MINISTERIO PÚBLICO

CUADRO 5. DISTRIBUCIÓN DE NOTICIAS CRIMINALES REGISTRADAS EN EL SISTEMA PENAL ACUSATORIO EN EL SEGUNDO DISTRITO JUDICIAL DE PANAMÁ, SEGÚN LUGAR DEL HECHO DELICTIVO: DEL 1 AL 30 DE ABRIL DE 2019(P)

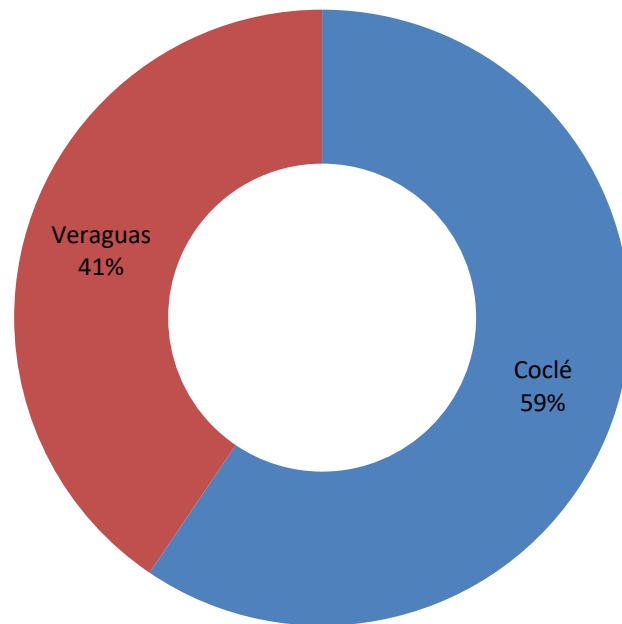
LUGAR DEL HECHO DELICTIVO	NÚMERO	PORCENTAJE
TOTAL...	<u>607</u>	<u>100%</u>
Coclé	<u>361</u>	<u>59%</u>
Aguadulce	85	23.55%
Antón	80	22%
La Pintada	20	6%
Natá	23	6%
Olá	9	2%
Penonomé	144	40%
Veraguas	<u>246</u>	<u>41%</u>
Atalaya	14	6%
Calobre	11	4%
Cañazas	17	7%
La Mesa	10	4%
Las Palmas	4	2%
Mariato	9	4%
Montijo	11	4%
Río Jesús	5	2%
San Francisco	4	2%
Santa Fé	15	6%
Santiago	133	54%
Soná	13	5%

Nota: (P) se refiere a los datos preliminares

Fuente: Centro de Estadísticas, Ministerio Público de Panamá. Plataforma del Sistema Penal Acusatorio.



MINISTERIO PÚBLICO
GRÁFICO 6. PORCENTAJE DE CAUSAS INGRESADAS EN EL SISTEMA PENAL ACUSATORIO EN EL SEGUNDO DISTRITO JUDICIAL, SEGÚN LUGAR DEL HECHO DELICTIVO: DEL 1 AL 30 DE ABRIL DE 2019



Fuente: Centro de Estadísticas, Ministerio Público de Panamá. Plataforma del Sistema Penal Acusatorio.



MINISTERIO PÚBLICO
CUADRO 6. NÚMERO DE AUDIENCIAS REALIZADAS EN EL SISTEMA PENAL ACUSATORIO
EN EL SEGUNDO DISTRITO JUDICIAL; POR CIRCUITO JUDICIAL,
SEGÚN TIPO DE AUDIENCIA; DEL 1 AL 30 DE ABRIL DE 2019(P)

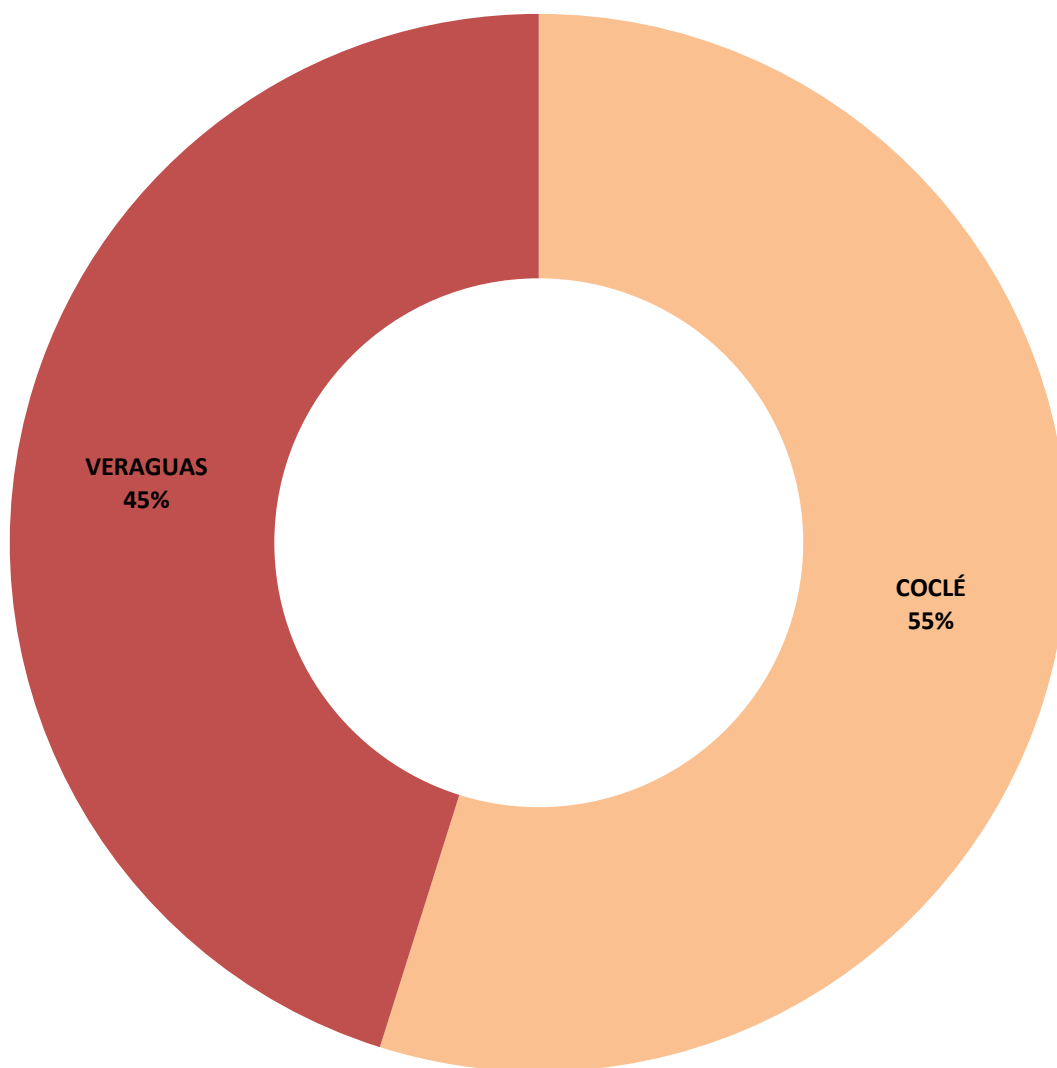
TIPO DE AUDIENCIA	NÚMERO	PORCENTAJE	COCLÉ	VERAGUAS
TOTAL...	<u>1112</u>	<u>100%</u>	<u>610</u>	<u>502</u>
Audiencia de Control	<u>48</u>	<u>4%</u>	31	17
Audiencia de Incautación de Datos	<u>39</u>	<u>4%</u>	22	17
Audiencia de Disposición de Evidencia	<u>15</u>	<u>1%</u>	10	5
Audiencia de Legalización de Aprehesión	<u>61</u>	<u>5%</u>	37	24
Audiencia de Formulación De Imputación	<u>151</u>	<u>14%</u>	71	80
Audiencia de Solicitud de Medida Cautelar	<u>57</u>	<u>5%</u>	38	19
Audiencia de Reemplazo de Medida Cautelar	<u>4</u>	<u>0%</u>	2	2
Audiencia Medidas de Protección	<u>0</u>	<u>0%</u>	0	0
Audiencia de Prueba Anticipada	<u>0</u>	<u>0%</u>	0	0
Audiencia de Desistimiento	<u>13</u>	<u>1%</u>	8	5
Audiencia de Acusación/ Para Acuerdo de Pena	<u>48</u>	<u>4%</u>	15	33
Audiencia de Validación de Acuerdo de Pena	<u>59</u>	<u>5%</u>	24	35
Audiencia de Suspensión del Proceso Sujeto a Condiciones	<u>66</u>	<u>6%</u>	29	37
Audiencia de Derivación a Mediación	<u>27</u>	<u>2%</u>	18	9
Audiencia de Validación de Acuerdo de Mediación	<u>32</u>	<u>3%</u>	21	11
Audiencia de Acumulación de Casos	<u>12</u>	<u>1%</u>	1	11
Audiencia de Criterio de Oportunidad	<u>4</u>	<u>0%</u>	2	2
Audiencia de Afectación de Derechos	<u>2</u>	<u>0%</u>	1	1
Audiencia de Secuestro Penal	<u>2</u>	<u>0%</u>	1	1
Audiencia de Apelación	<u>13</u>	<u>1%</u>	10	3
Audiencia de Fase Intermedia (Acusación y Sobreseimiento)	<u>15</u>	<u>1%</u>	8	7
Audiencia de Juicio Oral (Procedimiento Aplicado)	<u>6</u>	<u>1%</u>	3	3
Audiencia de Sentencia	<u>67</u>	<u>6%</u>	28	39
Audiencia de Lectura de Sentencia	<u>28</u>	<u>3%</u>	28	0
Audiencia de Revisión de Cumplimiento de la Sentencia	<u>16</u>	<u>1%</u>	0	16
Audiencia de Verificación Cumplimiento del Proceso Sujeto a Condiciones	<u>110</u>	<u>10%</u>	70	40
Audiencia de Revisión de Acuerdo de Mediación	<u>0</u>	<u>0%</u>	0	0
Audiencia de Revocatoria del Proceso Sujeto a Condiciones	<u>0</u>	<u>0%</u>	0	0
Audiencia de Verificación de la Medida Cautelar	<u>5</u>	<u>0%</u>	5	0
Audiencia de Revisión de archivos	<u>5</u>	<u>0%</u>	2	3
Audiencia de Extinción de la Acción Penal	<u>61</u>	<u>5%</u>	37	24
Audiencia de Solicitud de Cumplimiento	<u>112</u>	<u>10%</u>	73	39
Audiencia de Verificación de Cumplimiento	<u>0</u>	<u>0%</u>	0	0
Audiencias Imnominadas	<u>34</u>	<u>3%</u>	15	19

Nota: (P) se refiere a los datos preliminares

Fuente: Centro de Estadísticas, Ministerio Público de Panamá. Sistema de Audiencias Interno.



MINISTERIO PÚBLICO
GRÁFICO 7. PORCENTAJE DE AUDIENCIAS REALIZADAS EN EL SISTEMA PENAL ACUSATORIO EN EL SEGUNDO DISTRITO JUDICIAL, SEGÚN CIRCUITO JUDICIAL:
DEL 1 AL 30 DE ABRIL DE 2019



Fuente: Centro de Estadísticas, Ministerio Público de Panamá. Plataforma del Sistema Penal Acusatorio.



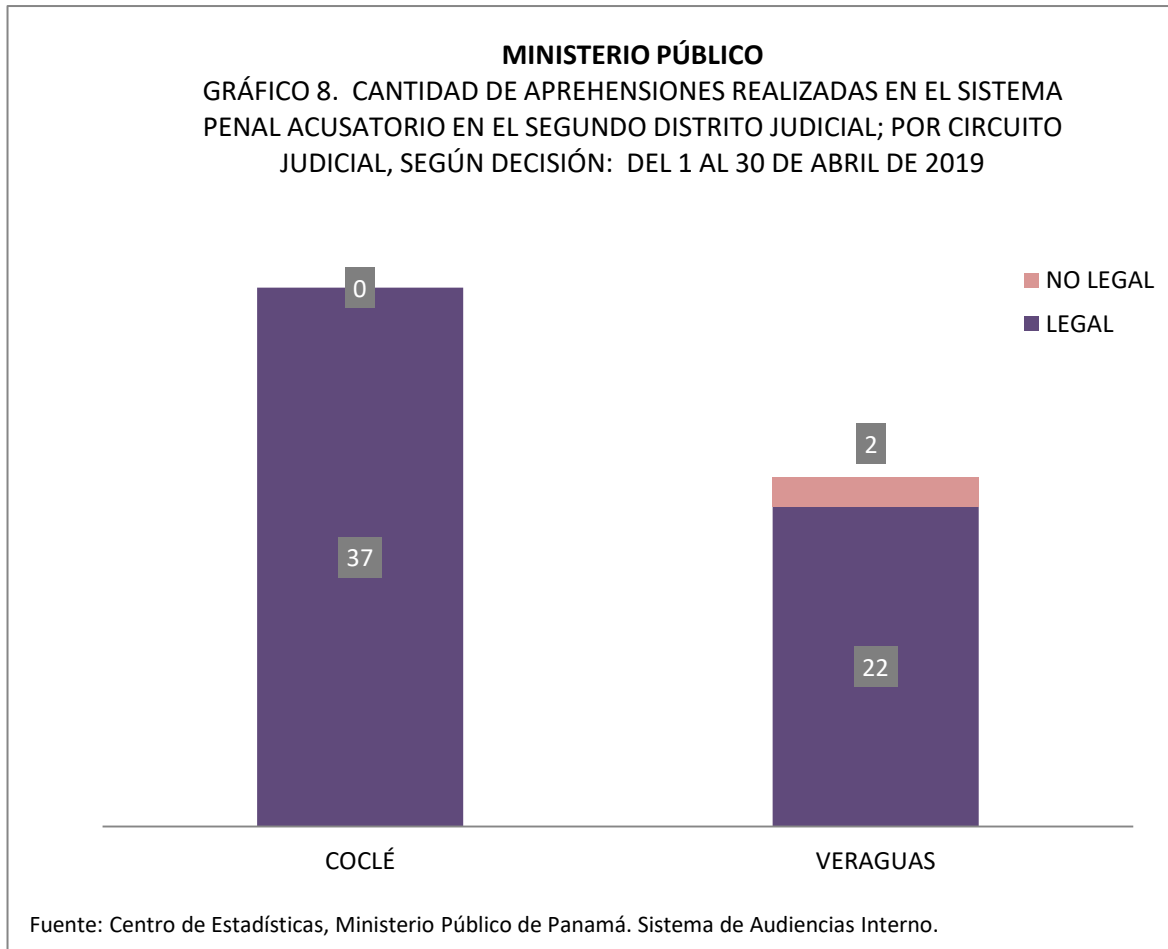
MINISTERIO PÚBLICO

CUADRO 7. CANTIDAD DE APREHENSIONES REALIZADAS EN EL SISTEMA PENAL ACUSATORIO DEL SEGUNDO DISTRITO JUDICIAL; POR CIRCUITO JUDICIAL, SEGÚN DECISIÓN DEL JUEZ : DEL 1 AL 30 DE ABRIL DE 2019(P)

DECISIÓN DEL JUEZ	NÚMERO	PORCENTAJE	COCLÉ	VERAGUAS
TOTAL...	<u>61</u>	100%	<u>37</u>	<u>24</u>
LEGAL	<u>59</u>	97%	37	22
NO LEGAL	<u>2</u>	3%	0	2

Nota: (P) se refiere a los datos preliminares

Fuente: Centro de Estadísticas, Ministerio Público de Panamá. Sistema de Audiencias Interno.





MINISTERIO PÚBLICO

CUADRO 8. NÚMERO DE APREHENSIONES REALIZADAS EN EL SISTEMA PENAL ACUSATORIO EN EL SEGUNDO DISTRITO JUDICIAL; POR CIRCUITO JUDICIAL, SEGÚN TIPO DE DETENCIÓN: DEL 1 AL 30 DE ABRIL DE 2019(P)

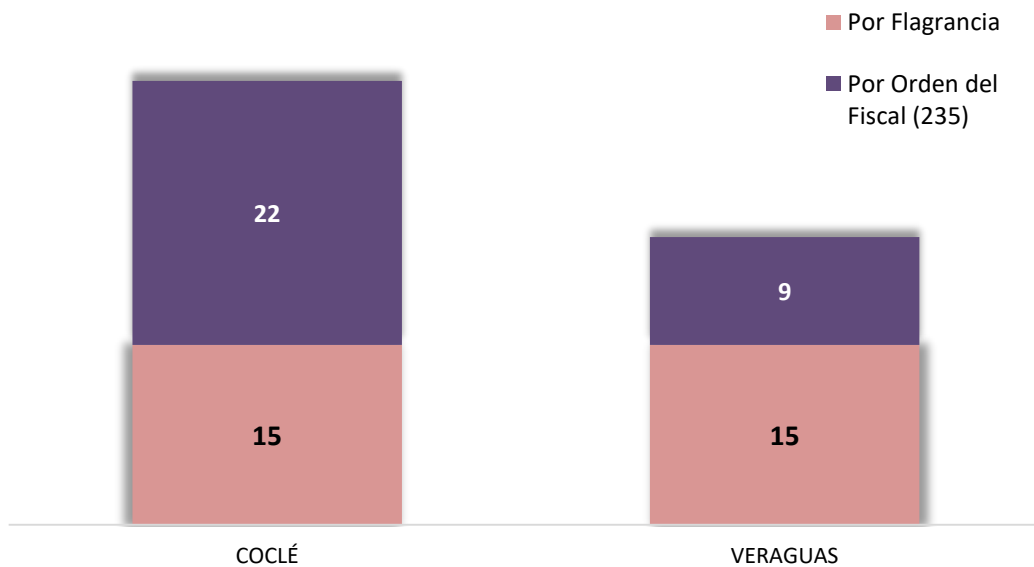
TIPO DE DETENCIÓN	NÚMERO	PORCENTAJE	COCLÉ	VERAGUAS
TOTAL...	61	100%	37	24
Por Flagrancia	30	49%	15	15
Por Orden del Fiscal (235)	31	51%	22	9

Nota: (P) se refiere a los datos preliminares

Fuente: Centro de Estadísticas, Ministerio Público de Panamá. Sistema de Audiencias Interno.

MINISTERIO PÚBLICO

GRÁFICO 9. NÚMERO DE APREHENSIONES REALIZADAS EN EL SISTEMA PENAL ACUSATORIO DEL SEGUNDO DISTRITO JUDICIAL; POR CIRCUITO JUDICIAL, SEGÚN TIPO DE DETENCIÓN: DEL 1 AL 31 DE MARZO DE 2019



Fuente: Centro de Estadísticas, Ministerio Público de Panamá. Sistema de Audiencias Interno.



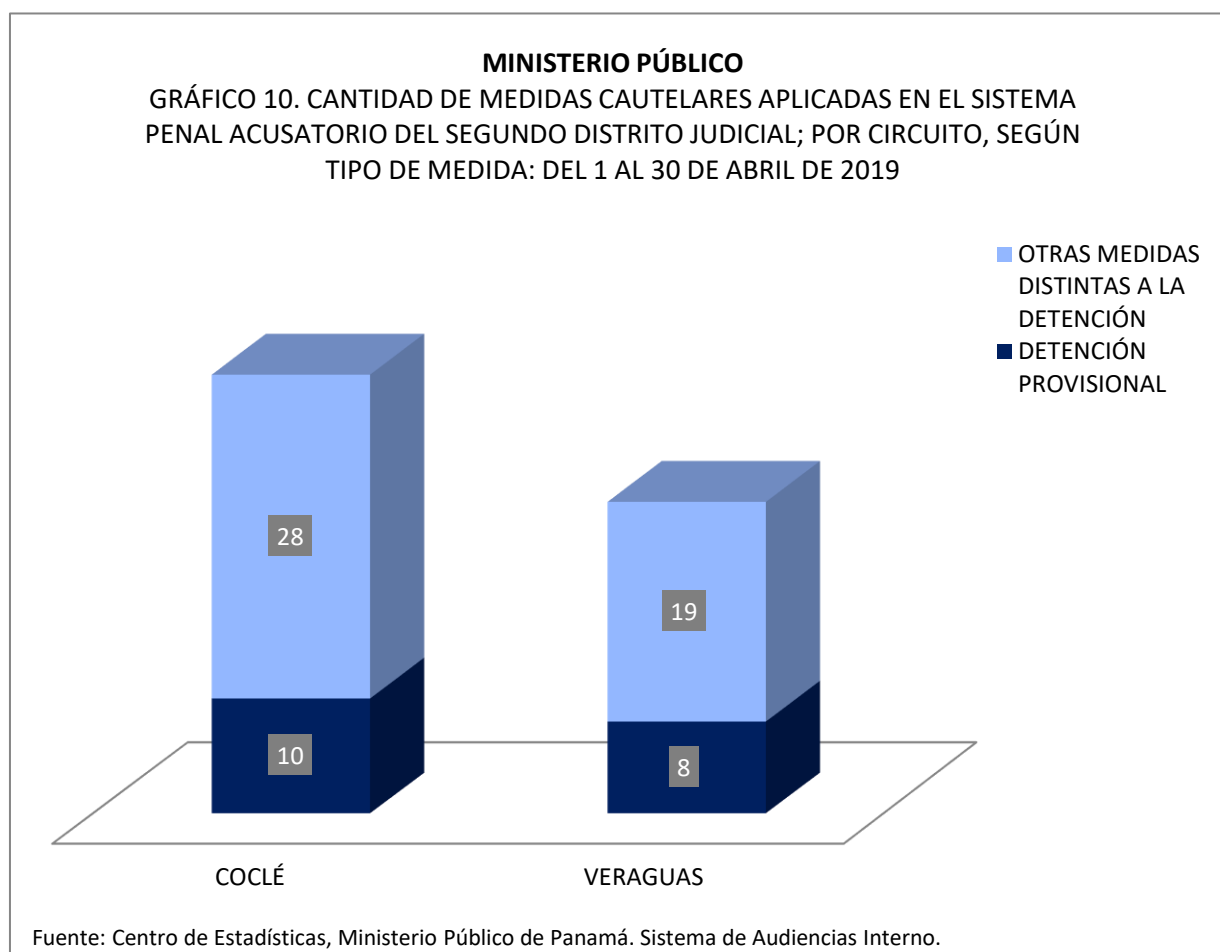
MINISTERIO PÚBLICO

CUADRO 9. CANTIDAD DE MEDIDAS CAUTELARES APLICADAS EN EL SISTEMA PENAL ACUSATORIO DEL SEGUNDO DISTRITO JUDICIAL, POR TIPO DE MEDIDA APLICADA; SEGÚN CIRCUITO JUDICIAL: DEL 1 AL 30 DE ABRIL DE 2019(P)

CIRCUITO JUDICIAL	NÚMERO	PORCENTAJE	DETENCIÓN PROVISIONAL	OTRAS MEDIDAS DISTINTAS A LA DETENCIÓN
TOTAL...	65	100%	18	47
COCLÉ	38	58%	10	28
VERAGUAS	27	42%	8	19

Nota: (P) se refiere a los datos preliminares

Fuente: Centro de Estadísticas, Ministerio Público de Panamá. Sistema de Audiencias Interno.





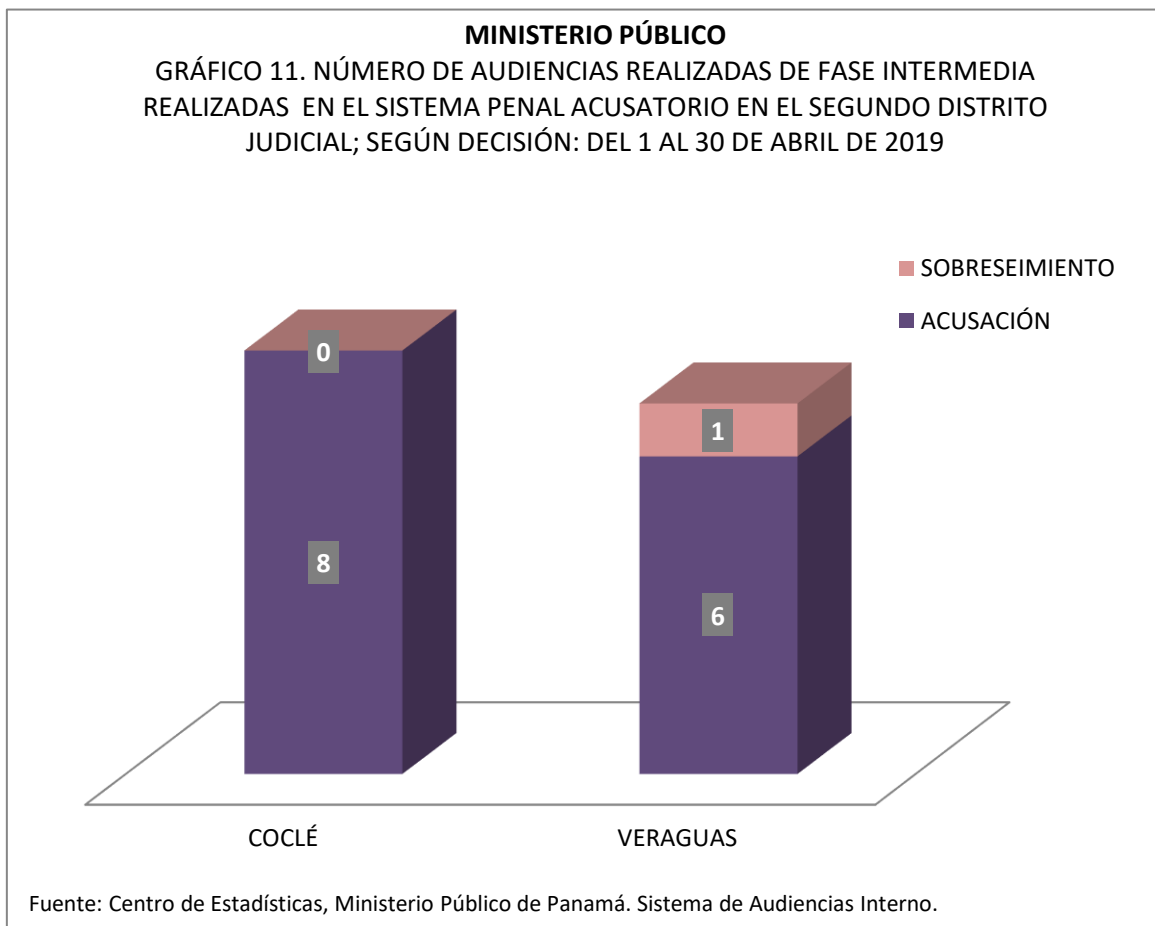
MINISTERIO PÚBLICO

CUADRO 10. NÚMERO DE AUDIENCIAS REALIZADAS DE FASE INTERMEDIA REALIZADAS EN EL SISTEMA PENAL ACUSATORIO EN EL SEGUNDO DISTRITO JUDICIAL; POR CIRCUITO JUDICIAL, SEGÚN TIPO DE DECISIÓN: DEL 1 AL 30 DE ABRIL DE 2019(P)

TIPO DE DECISIÓN DE AUDIENCIA	NÚMERO	PORCENTAJE	COCLÉ	VERAGUAS
TOTAL...	15	100%	8	7
ACUSACIÓN	14	93%	8	6
SOBRESEIMIENTO	1	7%	0	1

Nota: (P) se refiere a los datos preliminares

Fuente: Centro de Estadísticas, Ministerio Público de Panamá. Sistema de Audiencias Interno.





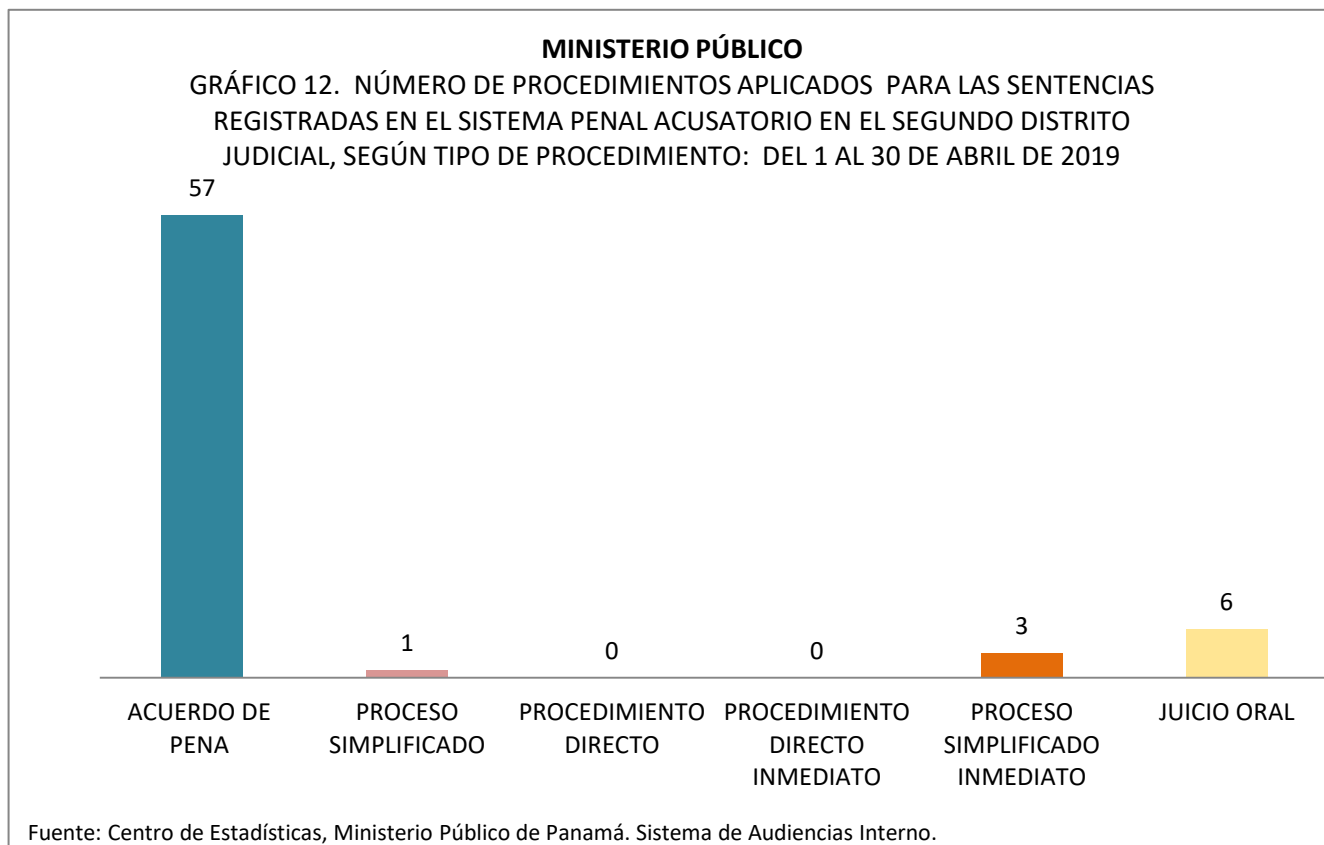
MINISTERIO PÚBLICO

CUADRO 11. NÚMERO DE PROCEDIMIENTOS APLICADOS PARA LAS SENTENCIAS REGISTRADAS EN EL SISTEMA PENAL ACUSATORIO DEL SEGUNDO DISTRITO JUDICIAL; POR CIRCUITO JUDICIAL, SEGÚN TIPO DE PROCEDIMIENTO: DEL 1 AL 30 DE ABRIL DE 2019(P)

PROCEDIMIENTO ¹	NÚMERO	PORCENTAJE	COCLÉ	VERAGUAS
TOTAL...	67	100%	28	39
ACUERDO DE PENA	57	85%	23	34
PROCESO SIMPLIFICADO	1	1%	0	1
PROCEDIMIENTO DIRECTO	0	0%	0	0
PROCEDIMIENTO DIRECTO INMEDIATO	0	0%	0	0
PROCESO SIMPLIFICADO INMEDIATO	3	4%	2	1
JUICIO ORAL	6	9%	3	3

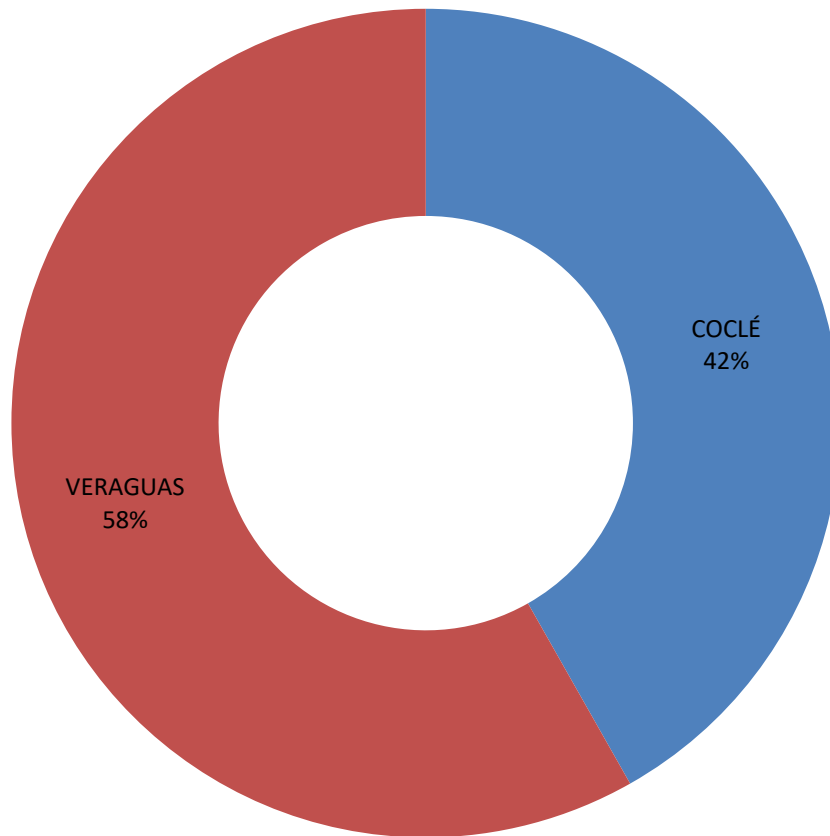
Nota: (P) se refiere a los datos preliminares. ¹La información aquí mostrada corresponden a datos por persona. En Veraguas se realizaron 35 audiencias para validación de acuerdo, sin embargo uno no se valido por el juez de garantías.

Fuente: Centro de Estadísticas, Ministerio Público de Panamá. Sistema de Audiencias Interno.





MINISTERIO PÚBLICO
GRÁFICO 13. PORCENTAJE DE PROCEDIMIENTOS APLICADOS EN LAS SENTENCIAS DEL SISTEMA PENAL ACUSATORIO DEL SEGUNDO DISTRITO JUDICIAL, SEGÚN CIRCUITO JUDICIAL: DEL 1 AL 30 DE ABRIL DE 2019



Fuente: Centro de Estadísticas, Ministerio Público de Panamá. Sistema de Audiencias Interno.



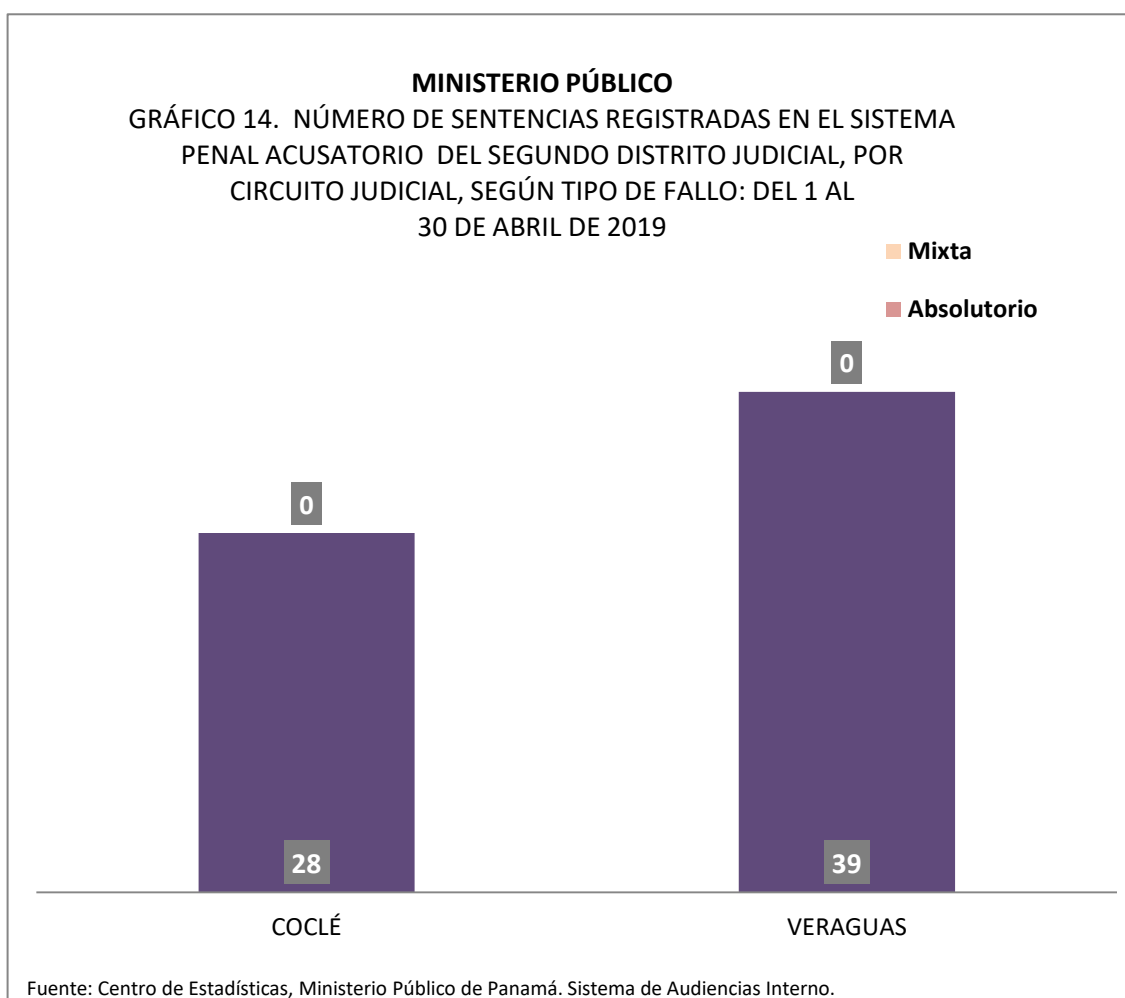
MINISTERIO PÚBLICO

CUADRO 12. NÚMERO DE SENTENCIAS REGISTRADAS EN EL SISTEMA PENAL ACUSATORIO DEL SEGUNDO DISTRITO JUDICIAL, POR CIRCUITO JUDICIAL, SEGÚN TIPO DE FALLO: DEL 1 AL 30 DE ABRIL DE 2019(P)

TIPO DE FALLO DE LA SENTENCIAS ¹	NÚMERO	PORCENTAJE	COCLÉ	VERAGUAS
TOTAL...	67	100%	28	39
Condenatorio	67	100%	28	39
Absolutorio	0	0%	0	0
Mixta	0	0%	0	0

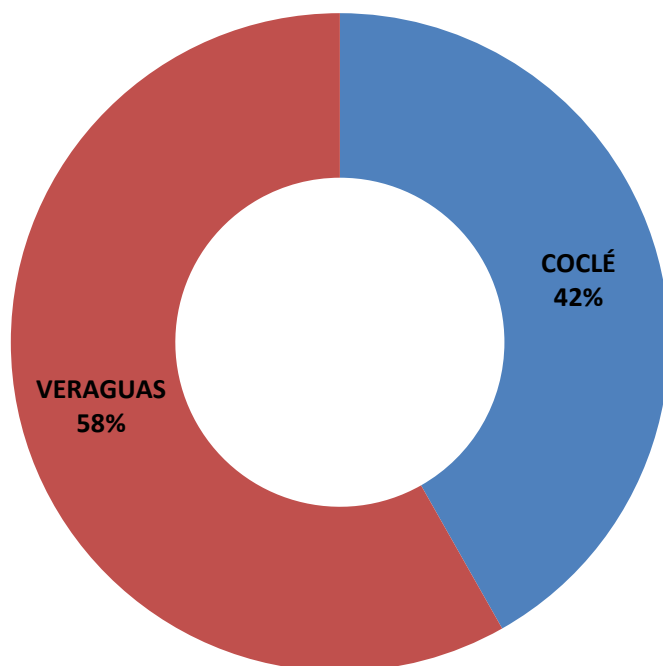
Nota: (P) se refiere a los datos preliminares. ¹Los registros mostrados en este cuadro corresponden a datos por caso.

Fuente: Centro de Estadísticas, Ministerio Público de Panamá. Sistema de Audiencias Interno.





MINISTERIO PÚBLICO
GRÁFICO 15. PORCENTAJE SENTENCIAS REGISTRADAS EN EL SISTEMA
PENAL ACUSATORIO EN EL SEGUNDO DISTRITO JUDICIAL, SEGÚN CIRCUITO
JUDICIAL:
DEL 1 AL 30 DE ABRIL DE 2019



Fuente: Centro de Estadísticas, Ministerio Público de Panamá. Sistema de Audiencias Interno.



MINISTERIO PÚBLICO

CUADRO 13. NÚMERO DE SENTENCIAS REGISTRADAS, EN EL SISTEMA PENAL ACUSATORIO DEL SEGUNDO DISTRITO JUDICIAL; POR CIRCUITO JUDICIAL, SEGÚN DELITO GENÉRICO: DEL 1 AL 30 DE ABRIL DE 2019(P)

DELITO GENÉRICO DE LA SENTENCIA	NÚMERO	PORCENTAJE	COCLÉ	VERAGUAS
TOTAL...	67	100%	28	39
Título I - Delitos Contra La Vida y La Integridad Personal	4	6%	3	1
Título II - Delitos Contra La Libertad	0	0%	0	0
Título III - Delitos Contra La Libertad E Integridad Sexual	13	19%	4	9
Título IV - Delitos Contra El Honor de La Persona Natural	0	0%	0	0
Título V - Delitos Contra El Orden Jurídico Familiar y El Estado Civil	9	13%	5	4
Título VI - Delitos Contra El Patrimonio Económico	16	24%	7	9
Título VII Delitos Contra El Orden Económico	1	1%	1	0
Título VIII - Delitos Contra La Seguridad Jurídica de Los Medios Electrónicos	0	0%	0	0
Título IX - Delitos Contra La Seguridad Colectiva	23	34%	7	16
Título X - Delitos Contra La Administración Pública	0	0%	0	0
Título XI - Delitos Contra La Fe Pública	1	1%	1	0
Título XII - Delitos Contra La Administración de Justicia	0	0%	0	0
Título XIII - Delitos Contra El Ambiente y El Ordenamiento Territorial	0	0%	0	0
Título XIV - Delitos Contra La Personalidad Jurídica del Estado	0	0%	0	0
Título XV - Delitos Contra la Humanidad	0	0%	0	0

Nota: (P) se refiere a los datos preliminares

Fuente: Centro de Estadísticas, Ministerio Público de Panamá. Sistema de Audiencias Interno.



MINISTERIO PÚBLICO

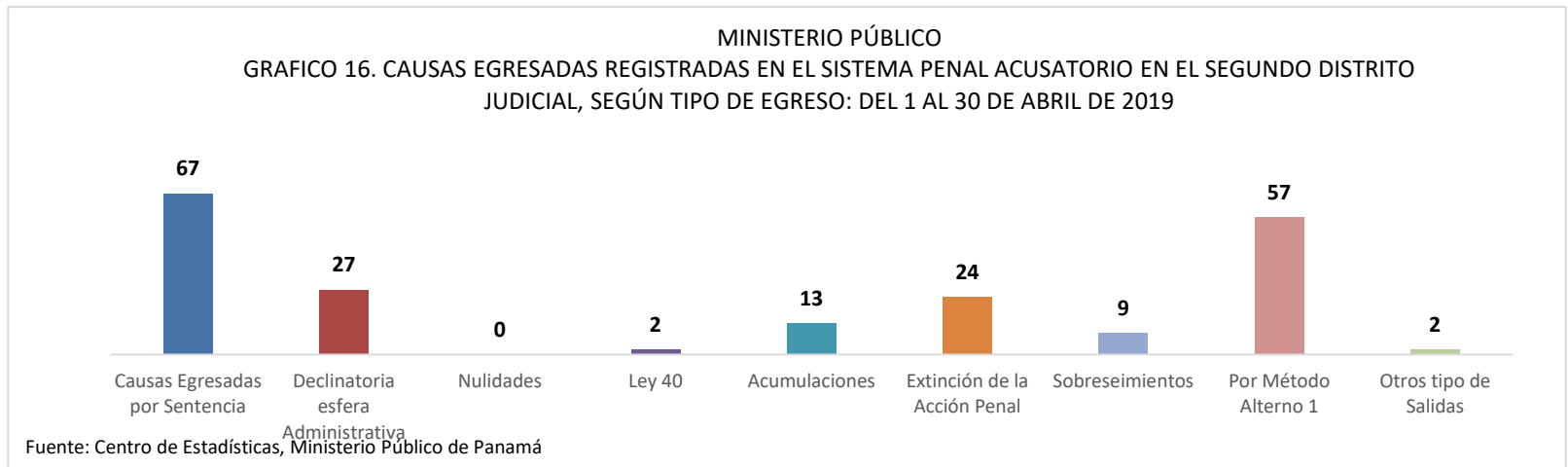
CUADRO 14. NÚMERO DE CAUSAS EGRESADAS REGISTRADAS EN EL SISTEMA PENAL ACUSATORIO DEL SEGUNDO DISTRITO JUDICIAL; POR CIRCUITO JUDICIAL SEGÚN; TIPO DE EGRESO: DEL 1 AL 30 DE ABRIL DE 2019(P)

TIPO DE EGRESO	NÚMERO	PORCENTAJE	COCLÉ	VERAGUAS
TOTAL...	201	100%	110	91
Causas Egresadas por Sentencia	67	33%	28	39
Declinatoria esfera Administrativa	27	13%	22	5
Nulidades	0	0%	0	0
Ley 40	2	1%	1	1
Acumulaciones	13	6%	2	11
Extinción de la Acción Penal	24	12%	0	24
Sobreseimientos	9	4%	7	2
Por Método Alterno ¹	57	28%	50	7
Otros tipo de Salidas	2	1%	0	2

Nota: (P) se refiere a los datos preliminares . En Veraguas uno de los dos sobreseimientos se confirmo el mismo luego de un reenvio al juez de garantías.

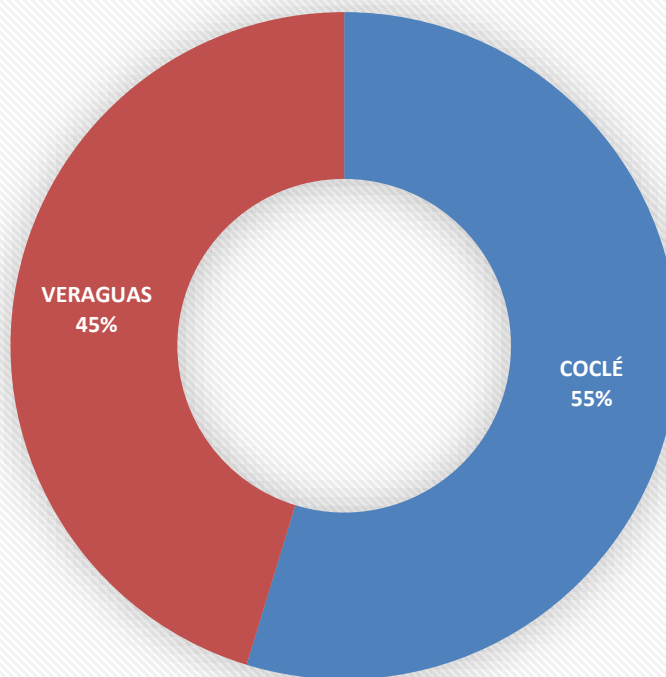
¹ No se incluyen las salidas por Acuerdo de Pena, ya que se contabilizan en la variable causa egresadas por Sentencias.

Fuente: Centro de Estadísticas, Ministerio Público de Panamá





MINISTERIO PÚBLICO
GRAFICO 17. CAUSAS EGRESADAS REGISTRADAS EN EL SISTEMA PENAL ACUSATORIO EN
EL SEGUNDO DISTRITO JUDICIAL; SEGÚN CIRCUITO JUDICIAL; DEL 1 AL 30 DE ABRIL DE
2019



Fuente: Centro de Estadísticas, Ministerio Público de Panamá



MINISTERIO PÚBLICO

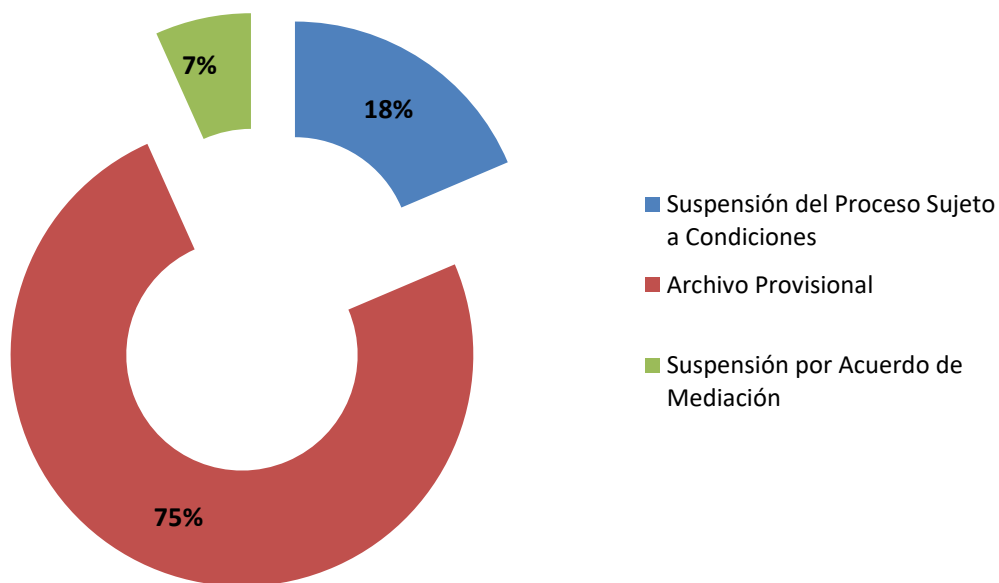
CUADRO 15. NÚMERO DE CAUSAS SUSPENDIDAS REGISTRADAS EN EL SISTEMA PENAL ACUSATORIO DEL SEGUNDO DISTRITO JUDICIAL; POR CIRCUITO JUDICIAL, SEGÚN TIPO DE SUSPENSIÓN: DEL 1 AL 30 DE ABRIL DE 2019(P)

TIPO DE SUSPENSIÓN	NÚMERO	PORCENTAJE	COCLÉ	VERAGUAS
TOTAL...	328	100%	182	146
Suspensión del Proceso Sujeto a Condiciones	61	19%	25	36
Archivo Provisional	245	75%	146	99
Suspensión por Acuerdo de Mediación	22	7%	11	11

Nota: (P) se refiere a los datos preliminares. En Veraguas se dieron 37 actos de audiencias de Suspensiones Condicionales del Proceso, sin embargo uno no fue aceptado.

Fuente: Centro de Estadísticas, Ministerio Público de Panamá

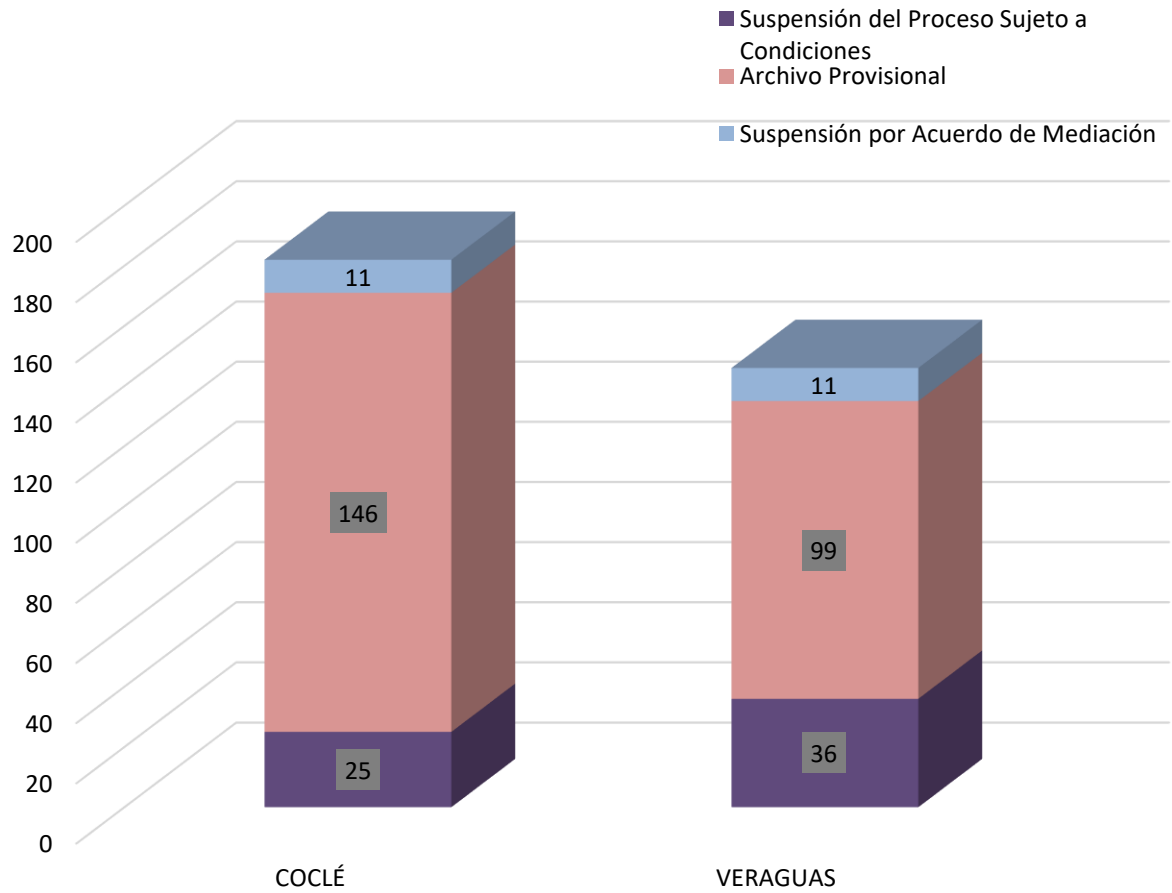
MINISTERIO PÚBLICO
 GRAFICO 18. PORCENTAJE DE CAUSAS SUSPENDIDAS REGISTRADAS EN EL SISTEMA PENAL ACUSATORIO DEL SEGUNDO DISTRITO JUDICIAL; SEGÚN TIPO DE SUSPENSIÓN: DEL 1 AL 30 DE ABRIL DE 2019



Fuente: Centro de Estadísticas, Ministerio Público de Panamá



MINISTERIO PÚBLICO
CUADRO 16. NÚMERO DE CAUSAS ARCHIVADAS REGISTRADAS EN EL SISTEMA PENAL ACUSATORIO EN EL SEGUNDO DISTRITO JUDICIAL; POR CIRCUITO JUDICIAL, SEGÚN DELITO GENÉRICO: DEL 1 AL 30 DE ABRIL DE 2019(P)



Fuente: Centro de Estadísticas, Ministerio Público de Panamá



MINISTERIO PÚBLICO

CUADRO 16. NÚMERO DE CAUSAS ARCHIVADAS REGISTRADAS EN EL SISTEMA PENAL ACUSATORIO EN EL SEGUNDO DISTRITO JUDICIAL; POR CIRCUITO JUDICIAL, SEGÚN DELITO GENÉRICO: DEL 1 AL 30 DE ABRIL DE 2019(P)

DELITO GENÉRICO DEL ARCHIVO	NÚMERO	PORCENTAJE	COCLÉ	VERAGUAS
TOTAL...	245	100%	146	99
Título I - Delitos Contra La Vida y La Integridad Personal	28	11%	22	6
Título II - Delitos Contra La Libertad	7	3%	5	2
Título III - Delitos Contra La Libertad E Integridad Sexual	14	6%	6	8
Título IV - Delitos Contra El Honor de La Persona Natural	0	0%	0	0
Título V - Delitos Contra El Orden Jurídico Familiar y El Estado Civil	64	26%	34	30
Título VI - Delitos Contra El Patrimonio Económico	78	32%	46	32
Título VII Delitos Contra El Orden Económico	10	4%	4	6
Título VIII - Delitos Contra La Seguridad Jurídica de Los Medios Electrónicos	0	0%	0	0
Título IX - Delitos Contra La Seguridad Colectiva	33	13%	21	12
Título X - Delitos Contra La Administración Pública	2	1%	2	0
Título XI - Delitos Contra La Fe Pública	3	1%	1	2
Título XII - Delitos Contra La Administración de Justicia	2	1%	2	0
Título XIII - Delitos Contra El Ambiente y El Ordenamiento Territorial	4	2%	3	1
Título XIV - Delitos Contra La Personalidad Jurídica del Estado	0	0%	0	0
Título XV - Delitos Contra la Humanidad	0	0%	0	0

Nota: (P) se refiere a los datos preliminares

Fuente: Centro de Estadísticas, Ministerio Público de Panamá

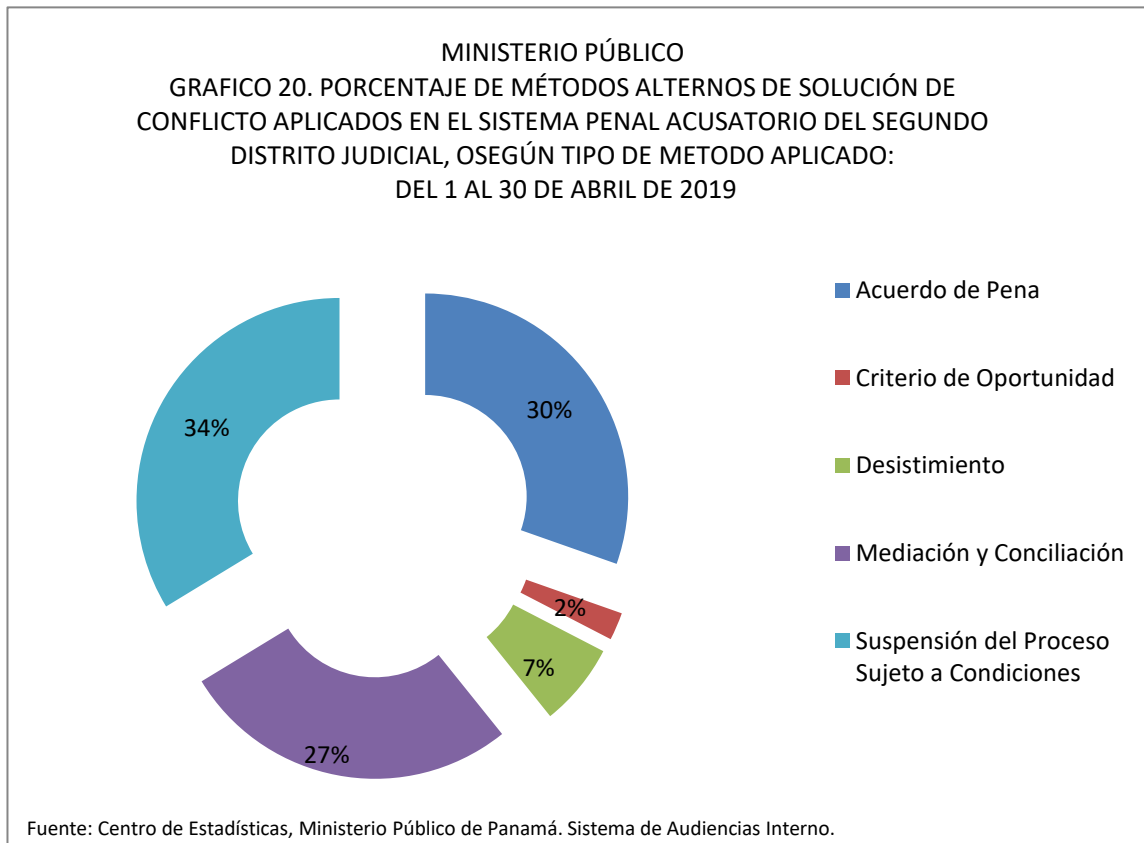


CUADRO 17. CANTIDAD DE MÉTODOS ALTERNOS DE SOLUCIÓN DE CONFLICTO APLICADOS EN EL SISTEMA PENAL ACUSATORIO DEL SEGUNDO DISTRITO JUDICIAL; POR CIRCUITO JUDICIAL, SEGÚN TIPO DE METODO: DEL 1 AL 30 DE ABRIL DE 2019(P)

TIPO DE MÉTODO ALTERNOS APLICADO ¹	NÚMERO	PORCENTAJE	COCLÉ	VERAGUAS
TOTAL...	181	100%	95	86
Acuerdo de Pena	55	30%	21	34
Criterio de Oportunidad	4	2%	2	2
Desistimiento	12	7%	7	5
Mediación y Conciliación	49	27%	40	9
Suspensión del Proceso Sujeto a Condiciones	61	34%	25	36

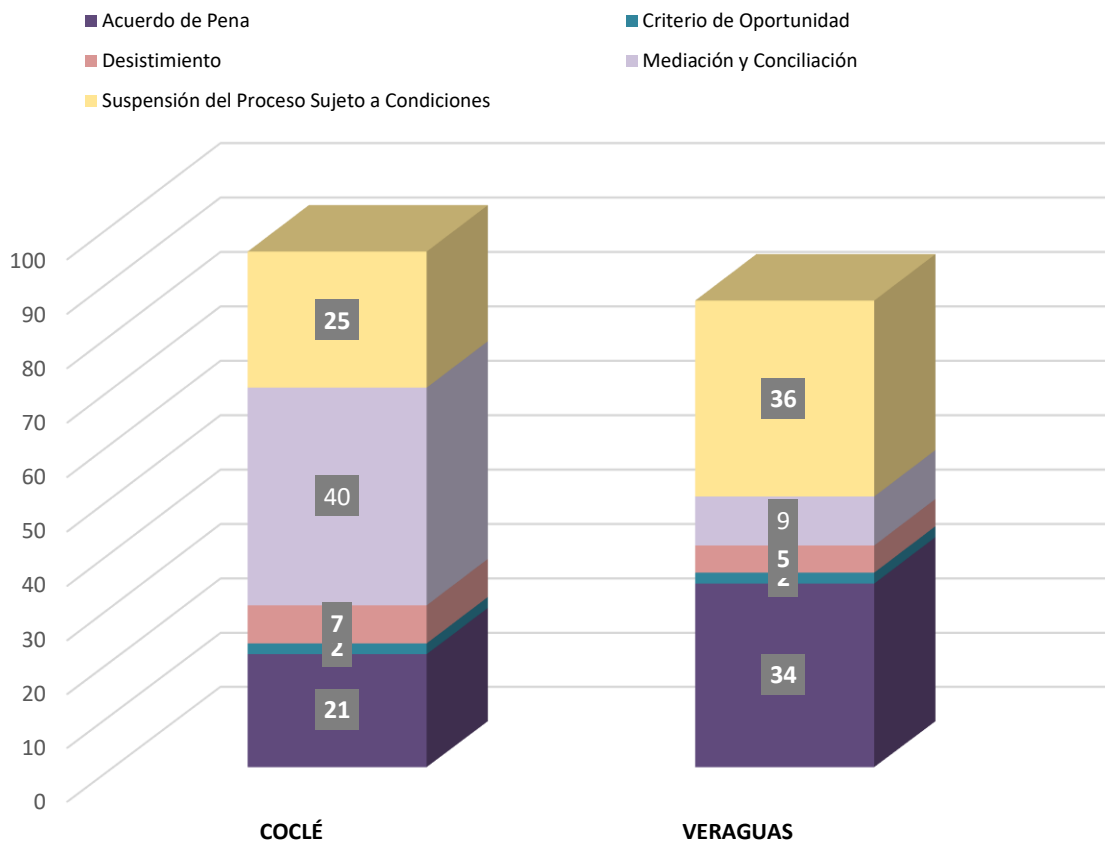
Nota: (P) se refiere a los datos preliminares. ¹La información de este cuadro corresponden a datos por persona.

Fuente: Centro de Estadísticas, Ministerio Público de Panamá. Sistema de Audiencias Interno.





MINISTERIO PÚBLICO
GRAFICO 21. CANTIDAD DE MÉTODOS ALTERNOS APLICADOS EN EL SISTEMA PENAL ACUSATORIO EN EL SEGUNDO DISTRITO JUDICIAL, POR TIPO DE SUSPENSIÓN , SEGÚN CIRCUITO JUDICIAL: DEL 1 AL 30 DE ABRIL DE 2019



Fuente: Centro de Estadísticas, Ministerio Público de Panamá



MINISTERIO PÚBLICO

CUADRO 18. CANTIDAD DE MÉTODOS ALTERNOS DE SOLUCIÓN DE CONFLICTO APLICADOS, EN EL SISTEMA PENAL ACUSATORIO EN EL SEGUNDO DISTRITO JUDICIAL, POR CIRCUITO JUDICIAL, SEGÚN DELITO GENÉRICO SEGÚN DELITO GENÉRICO: DEL 1 AL 30 DE ABRIL DE 2019(P)

DELITO GENÉRICO	NÚMERO	PORCENTAJE	COCLÉ	VERAGUAS
TOTAL...	181	100%	95	86
Titulo I - Delitos Contra La Vida y La Integridad Personal	24	13%	13	11
Titulo II - Delitos Contra La Libertad	3	2%	2	1
Titulo III - Delitos Contra La Libertad E Integridad Sexual	30	17%	14	16
Titulo IV - Delitos Contra El Honor de La Persona Natural	2	1%	2	0
Titulo V - Delitos Contra El Orden Jurídico Familiar y El Estado Civil	59	33%	30	29
Titulo VI - Delitos Contra El Patrimonio Económico	28	15%	16	12
Título VII Delitos Contra El Orden Económico	8	4%	7	1
Titulo VIII - Delitos Contra La Seguridad Jurídica de Los Medios Electrónicos	1	1%	1	0
Título IX - Delitos Contra La Seguridad Colectiva	23	13%	7	16
Titulo X - Delitos Contra La Administración Pública	0	0%	0	0
Titulo XI - Delitos Contra La Fe Pública	3	2%	3	0
Titulo XII - Delitos Contra La Administración de Justicia	0	0%	0	0
Titulo XIII - Delitos Contra El Ambiente y El Ordenamiento Territorial	0	0%	0	0
Titulo XIV - Delitos Contra La Personalidad Jurídica del Estado	0	0%	0	0
Titulo XV - Delitos Contra la Humanidad	0	0%	0	0

Nota: (P) se refiere a los datos preliminares

Fuente: Centro de Estadísticas, Ministerio Público de Panamá. Sistema de Audiencias Interno.