



MINISTERIO PÚBLICO

CUADRO 1. CANTIDAD DE NOTICIAS CRIMINALES INGRESADAS EN EL SISTEMA PENAL ACUSATORIO POR LUGAR DE OCURRENCIA EN EL CUARTO DISTRITO JUDICIAL, POR TIPO DE INGRESO, SEGÚN UNIDAD RECEPTORA: DEL 01 AL 30 DE ABRIL DE 2019 (p)

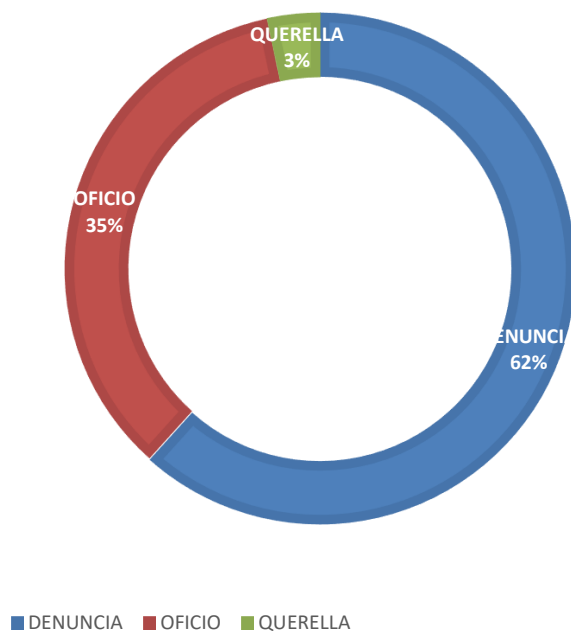
UNIDAD RECEPTORA DE LA NOTICIA CRIMINAL	TOTAL	TIPO DE INGRESO		
		DENUNCIA	OFICIO	QUERELLA
TOTAL...	<u>331</u>	<u>204</u>	<u>116</u>	<u>11</u>
Unidades Receptoras de Herrera	<u>161</u>	<u>93</u>	<u>62</u>	<u>6</u>
Unidades Receptoras de Herrera	<u>159</u>	91	62	6
Otras Unidades de Atención Primarias que no son del Circuito Judicial de Herrera	<u>2</u>	2	0	0
Unidades Receptoras de Los Santos	<u>170</u>	<u>111</u>	<u>54</u>	<u>5</u>
Unidades Receptoras Los Santos	<u>166</u>	109	52	5
Otras Unidades de Atención Primarias que no son del Circuito Judicial de Los Santos	<u>4</u>	2	2	0

Nota: (P) se refiere a los datos preliminares

Fuente: Centro de Estadísticas, Ministerio Público Herrera y Los Santos, Plataforma del Sistema Penal Acusatorio.



MINISTERIO PÚBLICO
GRÁFICO 1. PORCENTAJE DE CARPETAS INGRESADAS EN EL
SISTEMA PENAL ACUSATORIO EN EL CUARTO DISTRITO JUDICIAL,
POR TIPO DE INGRESO: DEL 01 AL 30 DE ABRIL DE 2019 (P)



Fuente: Centro de Estadísticas, Ministerio Público Herrera y Los Santos, Plataforma del Sistema Penal Acusatorio.



MINISTERIO PÚBLICO

**CUADRO 2. CANTIDAD DE NOTICIAS CRIMINALES INGRESADAS EN EL SISTEMA PENAL ACUSATORIO,
EN EL CUARTO DISTRITO JUDICIAL DE PANAMÁ; POR CIRCUITO JUDICIAL
SEGÚN DELITO GENÉRICO: DEL 01 AL 30 DE ABRIL DE 2019 (p)**

DELITO GENÉRICO DE LA NOTICIA CRIMINAL	NÚMERO ¹	PORCENTAJE	HERRERA	LOS SANTOS
TOTAL...	331	100%	161	170
Título I - Delitos Contra La Vida y La Integridad Personal	<u>29</u>	9%	16	13
Título II - Delitos Contra La Libertad	<u>6</u>	2%	3	3
Título III - Delitos Contra La Libertad E Integridad Sexual	<u>17</u>	5%	10	7
Título IV - Delitos Contra El Honor de La Persona Natural	<u>2</u>	1%	–	2
Título V - Delitos Contra El Orden Jurídico Familiar y El Estado Civil	<u>99</u>	30%	57	42
Título VI - Delitos Contra El Patrimonio Económico	<u>121</u>	37%	51	70
Título VII Delitos Contra El Orden Económico	<u>4</u>	1%	3	1
Título VIII - Delitos Contra La Seguridad Jurídica de Los Medios Electrónicos	<u>0</u>	0%	–	0
Título IX - Delitos Contra La Seguridad Colectiva	<u>42</u>	13%	16	26
Título X - Delitos Contra La Administración Pública	<u>1</u>	0%	–	1
Título XI - Delitos Contra La Fe Pública	<u>5</u>	2%	3	2
Título XII - Delitos Contra La Administración de Justicia	<u>2</u>	1%	–	2
Título XIII - Delitos Contra El Ambiente y El Ordenamiento Territorial	<u>3</u>	1%	2	1
Título XIV - Delitos Contra La Personalidad Jurídica del Estado	<u>0</u>	0%	–	0
Título XV - Delitos Contra la Humanidad	<u>0</u>	0%	–	0

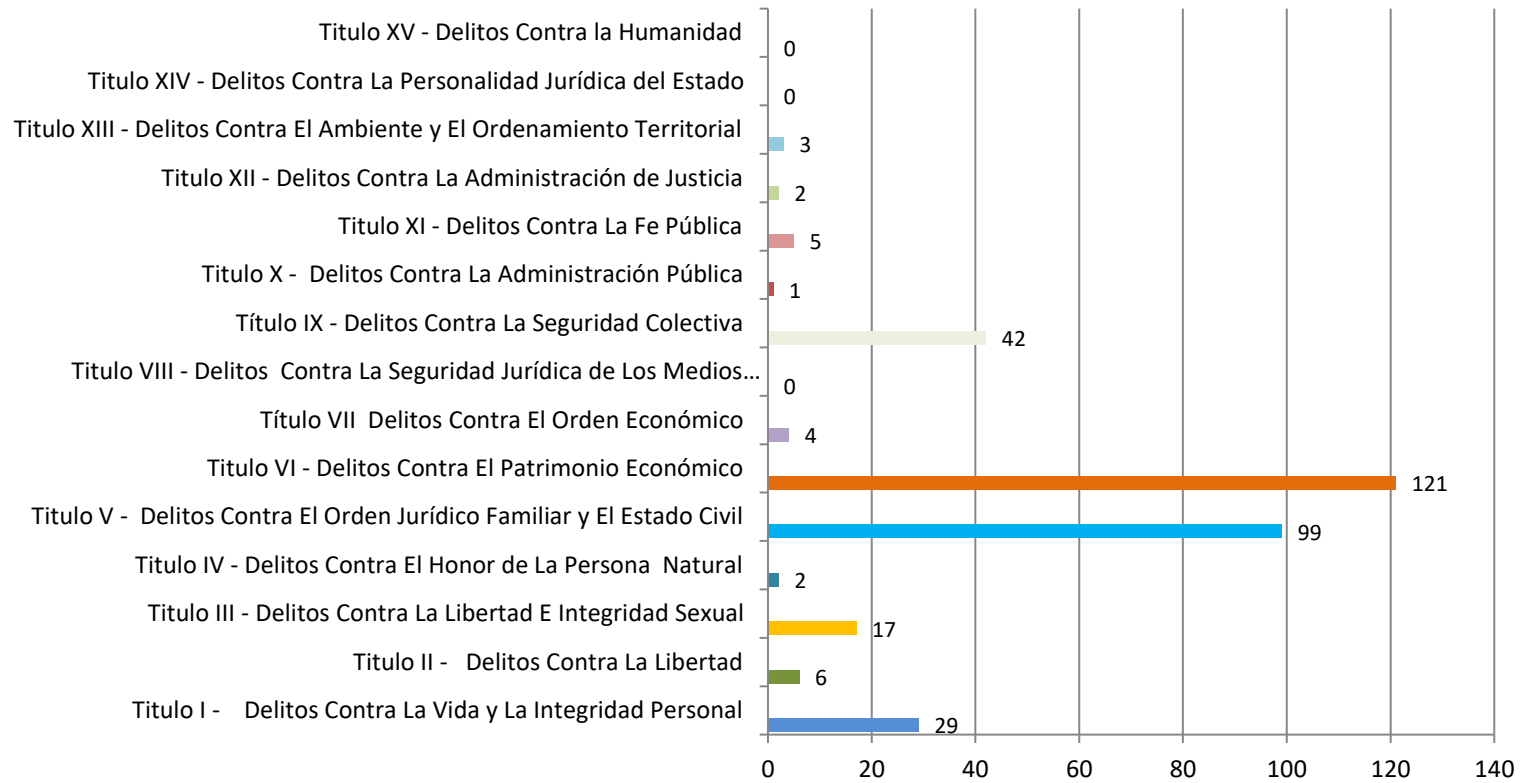
Nota: (P) se refiere a los datos preliminares. ¹La información aquí mostrada se refiere al lugar de ocurrencia.

Fuente: Centro de Estadísticas, Ministerio Público Herrera y Los Santos, Plataforma del Sistema Penal Acusatorio.



MINISTERIO PÚBLICO

GRÁFICO 2. CANTIDAD DE NOTICIAS CRIMINALES INGRESADAS EN EL SISTEMA PENAL ACUSATORIO EN EL CUARTO DISTRITO JUDICIAL; SEGÚN DELITO GENÉRICO: DEL 01 AL 30 DE ABRIL DE 2019(p)



Fuente: Centro de Estadísticas, Ministerio Público Herrera y Los Santos, Plataforma del Sistema Penal Acusatorio.



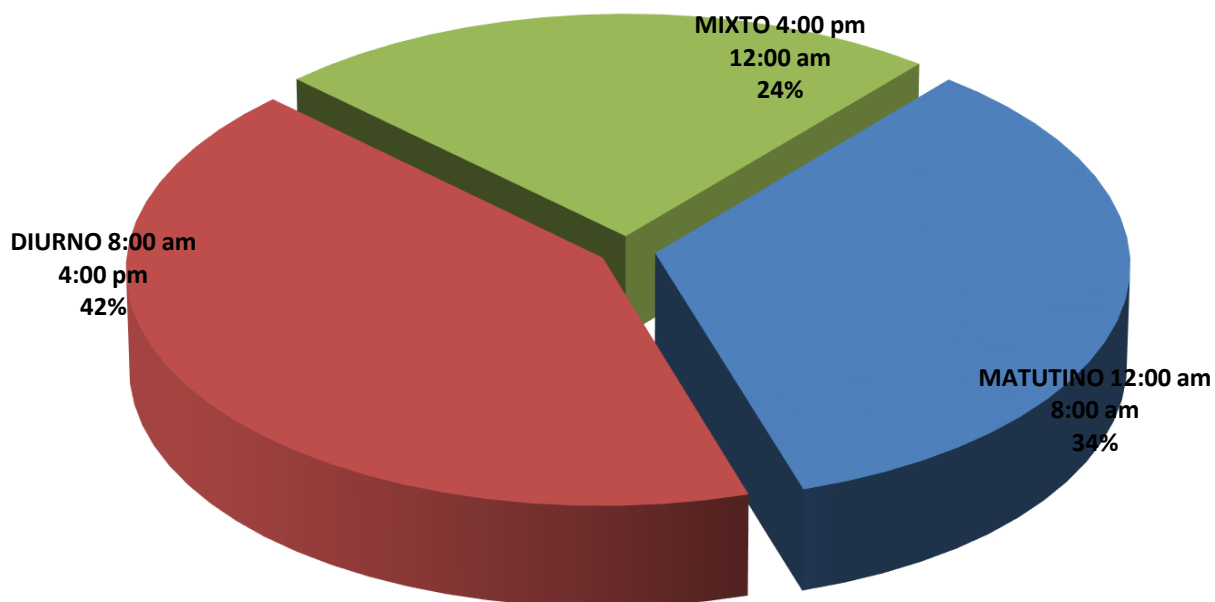
MINISTERIO PÚBLICO
CUADRO 3. CANTIDAD DE NOTICIAS CRIMINALES INGRESADAS EN EL SISTEMA PENAL ACUSATORIO EN EL CUARTO DISTRITO JUDICIAL DE PANAMÁ; POR CIRCUITO JUDICIAL, SEGÚN HORARIO DE REGISTRO: DEL 01 AL 30 DE ABRIL DE 2019 (p)

TURNOS DE REGISTRO DE LA NOTICIA CRIMINAL	NÚMERO	PORCENTAJE	HERRERA	LOS SANTOS
TOTAL...	<u>331</u>	<u>100%</u>	<u>161</u>	<u>170</u>
MATUTINO 12:00 am 8:00 am	<u>113</u>	34%	19	94
DIURNO 8:00 am 4:00 pm	<u>139</u>	42%	80	59
MIXTO 4:00 pm 12:00 am	<u>79</u>	24%	62	17

Nota: (P) se refiere a los datos preliminares

Fuente: Centro de Estadísticas, Ministerio Público Herrera y Los Santos, Plataforma del Sistema Penal Acusatorio.

MINISTERIO PÚBLICO
GRÁFICO 3. PORCENTAJE DE NOTICIAS CRIMINALES INGRESADAS EN EL SISTEMA PENAL ACUSATORIO EN EL CUARTO DISTRITO JUDICIAL, SEGÚN HORARIO DE REGISTRO: DEL 01 AL 30 DE ABRIL DE 2019(p)



Fuente: Centro de Estadísticas, Ministerio Público Herrera y Los Santos, Plataforma del Sistema Penal Acusatorio.



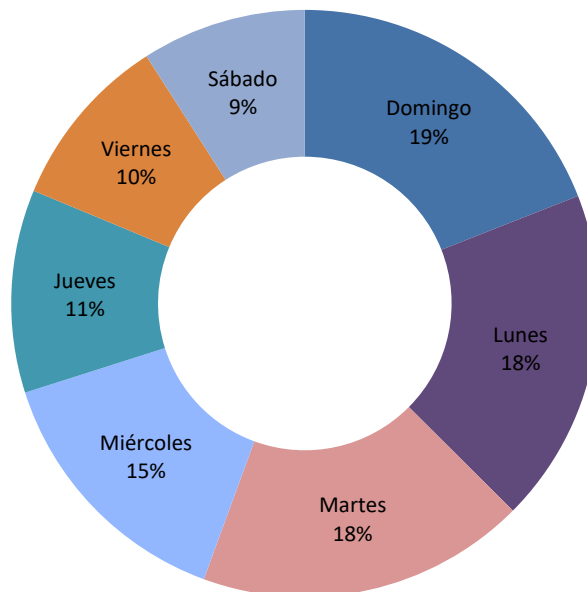
MINISTERIO PÚBLICO
CUADRO 4. CANTIDAD DE NOTICIAS CRIMINALES INGRESADAS EN EL SISTEMA PENAL ACUSATORIO EN EL CUARTO DISTRITO JUDICIAL; POR CIRCUITO JUDICIAL, SEGÚN DÍA DE REGISTRO: DEL 01 AL 30 DE ABRIL DE 2019 (p)

DIAS DE REGISTRO DE LA NOTICIA CRIMINAL	NÚMERO	PORCENTAJE	HERRERA	LOS SANTOS
TOTAL...	<u>331</u>	<u>100%</u>	<u>161</u>	<u>170</u>
Domingo	<u>63</u>	19%	19	44
Lunes	<u>61</u>	18%	29	32
Martes	<u>60</u>	18%	35	25
Miércoles	<u>48</u>	15%	24	24
Jueves	<u>37</u>	11%	22	15
Viernes	<u>32</u>	10%	18	14
Sábado	<u>30</u>	9%	14	16

Nota: (P) se refiere a los datos preliminares

Fuente: Centro de Estadísticas, Ministerio Público Herrera y Los Santos, Plataforma del Sistema Penal Acusatorio.

MINISTERIO PÚBLICO
GRÁFICO 4. PORCENTAJE NOTICIAS CRIMINALES INGRESADAS EN EL SISTEMA PENAL ACUSATORIO EN EL CUARTO DISTRITO JUDICIAL DE PANAMÁ; SEGÚN DÍA DE REGISTRO: DEL 01 AL 30 DE ABRIL DE 2019(p)



Fuente: Centro de Estadísticas, Ministerio Público Herrera y Los Santos, Plataforma del Sistema Per



MINISTERIO PÚBLICO
GRÁFICO 5. NÚMERO DE NOTICIAS CRIMINALES INGRESADAS EN EL SISTEMA PENAL ACUSATORIO DEL CUARTO DISTRITO JUDICIAL, POR CIRCUITO JUDICIAL, SEGÚN DÍA DE REGISTRO: DEL 01 AL 30 DE ABRIL DE 2019(P)



Fuente: Centro de Estadísticas, Ministerio Público Herrera y Los Santos, Plataforma del Sistema Penal Acusatorio.



MINISTERIO PÚBLICO

CUADRO 5. DISTRIBUCIÓN DE NOTICIAS CRIMINALES REGISTRADAS EN EL SISTEMA PENAL ACUSATORIO EN EL CUARTO DISTRITO JUDICIAL DE PANAMÁ, SEGÚN LUGAR DEL HECHO DELICTIVO: DEL 01 AL 30 DE ABRIL DE 2019(P)

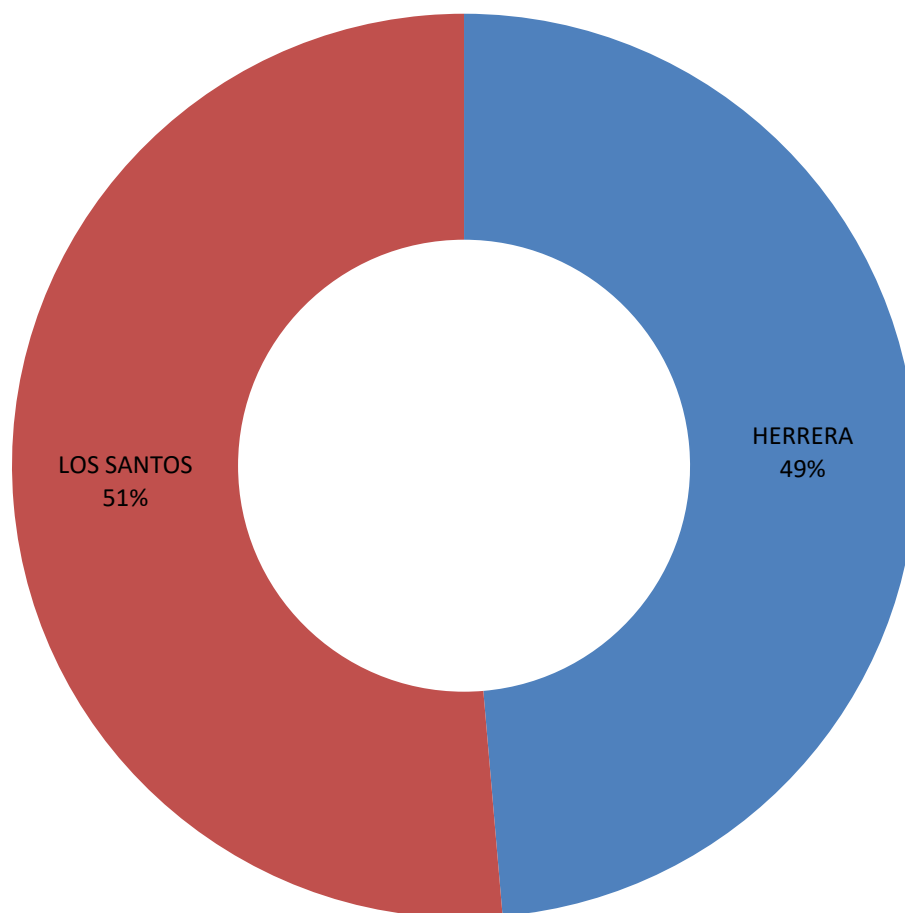
LUGAR DEL HECHO DELICTIVO	NÚMERO	PORCENTAJE
TOTAL...	<u>331</u>	<u>100%</u>
<u>HERRERA</u>	<u>161</u>	<u>49%</u>
Chitré	97	29%
Las Minas	12	4%
Los Pozos	5	2%
Ocú	13	4%
Parita	7	2%
Pesé	16	5%
Santa María	11	3%
<u>LOS SANTOS</u>	<u>170</u>	<u>51%</u>
Guararé	9	3%
Las Tablas	68	21%
La Villa de Los Santos	51	15%
Macaracas	20	6%
Pedasi	12	4%
Pocrí	2	1%
Tonosí	8	2%

Nota: (P) se refiere a los datos preliminares

Fuente: Centro de Estadísticas, Ministerio Público Herrera y Los Santos, Plataforma del Sistema Penal Acusatorio.



MINISTERIO PÚBLICO
GRÁFICO 6. PORCENTAJE DE CAUSAS INGRESADAS EN EL SISTEMA
PENAL ACUSATORIO EN EL CUARTO DISTRITO JUDICIAL, SEGÚN LUGAR
DEL HECHO DELICTIVO: DEL 01 AL 30 DE ABRIL DE 2019



Fuente: Centro de Estadísticas, Ministerio Público Herrera y Los Santos, Plataforma del Sistema Penal Acusatorio.



MINISTERIO PÚBLICO

**CUADRO 6. NÚMERO DE AUDIENCIAS REALIZADAS EN EL SISTEMA PENAL ACUSATORIO
EN EL CUARTO DISTRITO JUDICIAL; POR CIRCUITO JUDICIAL,
SEGÚN TIPO DE AUDIENCIA; DEL 01 AL 30 DE ABRIL DE 2019 (p)**

TIPO DE AUDIENCIA	NÚMERO	PORCENTAJE	HERRERA	LOS SANTOS
TOTAL...	769	100%	423	346
Audiencias de Control Posterior	<u>37</u>	5%	25	12
Audiencia de Incautación de Datos	<u>35</u>	5%	11	24
Audiencia de Disposición de Evidencia	<u>5</u>	1%	–	5
Audiencia de Legalización de Aprehensión	<u>39</u>	5%	15	24
Audiencia de Formulación De Imputación	<u>95</u>	12%	47	48
Audiencia de Solicitud de Medida Cautelar	<u>24</u>	3%	13	11
Audiencia de Reemplazo de Medida Cautelar	<u>1</u>	0%	–	1
Audiencia Medidas de Protección	<u>0</u>	0%	–	–
Audiencia de Prueba Anticipada	<u>0</u>	0%	–	–
Audiencia de Desistimiento	<u>10</u>	1%	4	6
Audiencia de Acusación/ Para Acuerdo de Pena	<u>5</u>	1%	1	4
Audiencia de Validación de Acuerdo de Pena	<u>27</u>	4%	18	9
Audiencia de Suspensión del Proceso Sujeto a Condiciones	<u>46</u>	6%	14	32
Sobreseimiento	<u>1</u>	0%	1	–
Audiencia de Derivación a Mediación	<u>27</u>	4%	10	17
Audiencia de Validación de Acuerdo de mediación	<u>20</u>	3%	8	12
Audiencia de Acumulación de Casos	<u>3</u>	0%	1	2
Audiencia de Criterio de Oportunidad	<u>0</u>	0%	–	–
Audiencia de Afectación de Derechos	<u>1</u>	0%	–	1
Audiencia de Secuestro Penal	<u>0</u>	0%	–	–
Audiencia de Apelación	<u>8</u>	1%	4	4
Audiencia de Fase Intermedia (Acusacion y Sobreseimiento)	<u>7</u>	1%	4	3
Audiencia de Juicio Oral	<u>2</u>	0%	–	2
Audiencia de Sentencia	<u>0</u>	0%	–	–
Audiencia de Lectura de Sentencia	<u>33</u>	4%	25	8
Audiencia de Revisión de Cumplimiento de la Sentencia	<u>32</u>	4%	15	17
Audiencia de Verificación del Proceso Sujeto a Condiciones	<u>38</u>	5%	38	–
Audiencia de Revisión de Acuerdo de mediación	<u>0</u>	0%	–	–
Audiencia de Revocatoria del Proceso Sujeto a Condiciones	<u>9</u>	1%	7	2
Audiencia de Verificación de Medida Cautelar	<u>3</u>	0%	1	2
Audiencia de Revision de archivos	<u>3</u>	0%	2	1
Audiencia de Extinción de la Accion Penal	<u>85</u>	11%	67	18
Audiencia de Solicitud de Cumplimiento	<u>23</u>	3%	15	8
Audiencia de Verificación de Cumplimiento	<u>31</u>	4%	3	28
Audiencias imnominadas	<u>119</u>	15%	74	45

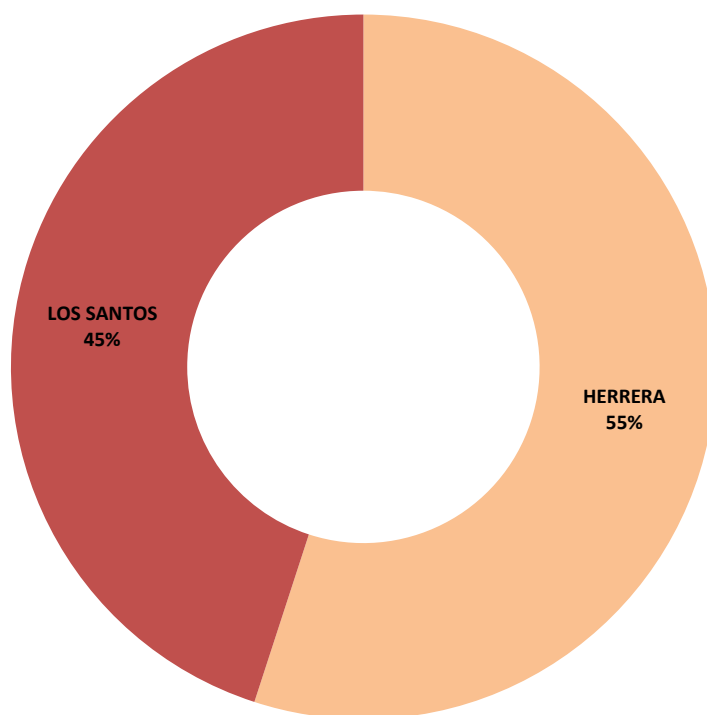
Nota: (P) se refiere a los datos preliminares. Los Acuerdos de Pena se contabilizan por audiencia y en los métodos alternos por persona en un acuerdo se tiene mas de una persona.

Fuente: Centro de Estadísticas, Ministerio Público Herrera y Los Santos, Plataforma del Sistema Penal Acusatorio.



MINISTERIO PÚBLICO

GRÁFICO 7. PORCENTAJE DE AUDIENCIAS REALIZADAS EN EL SISTEMA PENAL ACUSATORIO EN EL CUARTO DISTRITO JUDICIAL, SEGÚN CIRCUITO JUDICIAL: DEL 01 AL 30 DE ABRIL DE 2019(p)



Fuente: Centro de Estadísticas, Ministerio Público de Chiriquí. Plataforma del Sistema Penal Acusatorio.



MINISTERIO PÚBLICO

CUADRO 7. CANTIDAD DE APREHENSIONES REALIZADAS EN EL SISTEMA PENAL ACUSATORIO DEL CUARTO DISTRITO JUDICIAL; POR CIRCUITO JUDICIAL, SEGÚN DECISIÓN DEL JUEZ : DEL 01 AL 30 DE ABRIL DE 2019(p)

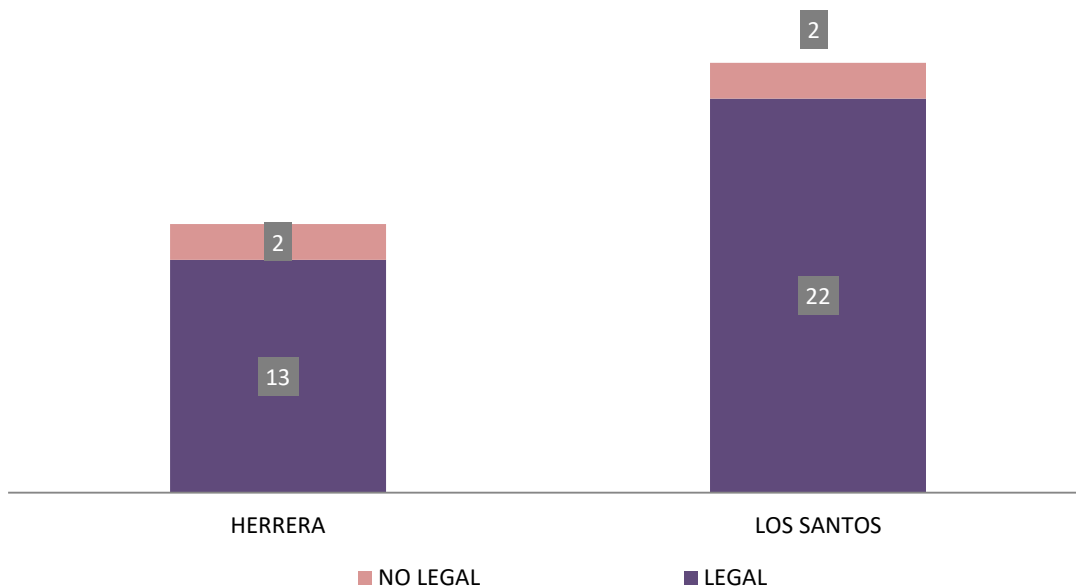
DECISIÓN DEL JUEZ	NÚMERO	PORCENTAJE	HERRERA	LOS SANTOS
TOTAL...	39	100%	15	24
LEGAL	35	90%	13	22
NO LEGAL	4	10%	2	2

Nota: (P) se refiere a los datos preliminares

Fuente: Centro de Estadísticas, Ministerio Público . Sistema de Audiencias Interno.

MINISTERIO PÚBLICO

GRÁFICO 8. CANTIDAD DE APREHENSIONES REALIZADAS EN EL SISTEMA PENAL ACUSATORIO EN EL CUARTO DISTRITO JUDICIAL; POR CIRCUITO JUDICIAL, SEGÚN DECISIÓN: DEL 01 AL 30 DE ABRIL DE 2019(p)



Fuente: Centro de Estadísticas, Ministerio Público . Sistema de Audiencias Interno.



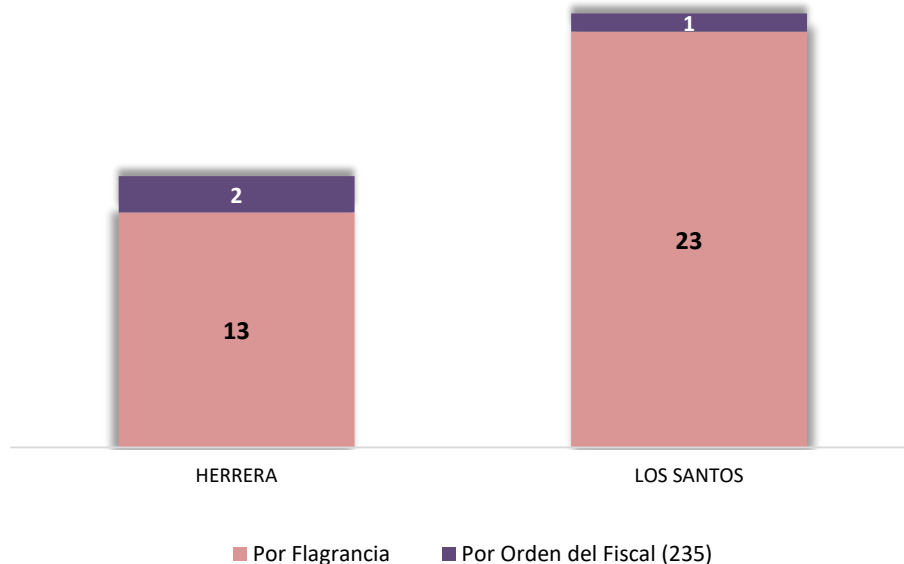
MINISTERIO PÚBLICO
CUADRO 8. NÚMERO DE APREHENSIONES REALIZADAS EN EL SISTEMA PENAL ACUSATORIO
EN EL CUARTO DISTRITO JUDICIAL; POR CIRCUITO JUDICIAL,
SEGÚN TIPO DE DETENCIÓN: DEL 01 AL 30 DE ABRIL DE 2019 (p)

TIPO DE DETENCIÓN	NÚMERO	PORCENTAJE	HERRERA	LOS SANTOS
TOTAL...	39	100%	15	24
Por Flagrancia	36	92%	13	23
Por Orden del Fiscal (235)	3	8%	2	1

Nota: (P) se refiere a los datos preliminares.

Fuente: Centro de Estadísticas, Ministerio Público . Sistema de Audiencias Interno.

MINISTERIO PÚBLICO
GRÁFICO 9. NÚMERO DE APREHENSIONES REALIZADAS
EN EL SISTEMA PENAL ACUSATORIO
DEL CUARTO DISTRITO JUDICIAL; POR CIRCUITO JUDICIAL,
SEGÚN TIPO DE DETENCIÓN: DEL 01 AL 30 DE ABRIL DE 2019(p)



Fuente: Centro de Estadísticas, Sistema de Audiencias Interno.



MINISTERIO PÚBLICO

CUADRO 9. CANTIDAD DE MEDIDAS CAUTELARES APLICADAS EN EL SISTEMA PENAL ACUSATORIO DEL CUARTO DISTRITO JUDICIAL, POR TIPO DE MEDIDA APLICADA; SEGÚN CIRCUITO JUDICIAL: DEL 01 AL 30 DE ABRIL DE 2019 (p)


CIRCUITO JUDICIAL	NÚMERO	PORCENTAJE	DETENCIÓN PROVISIONAL	OTRAS MEDIDAS DISTINTAS A LA DETENCIÓN
TOTAL...	24	100%	11	13
HERRERA	13	54%	5	8
LOS SANTOS	11	46%	6	5

Nota: (P) se refiere a los datos preliminares

Fuente: Centro de Estadísticas, Sistema de Audiencias Interno.

MINISTERIO PÚBLICO

GRÁFICO 10. CANTIDAD DE MEDIDAS CAUTELARES APLICADAS EN EL SISTEMA PENAL ACUSATORIO DEL CUARTO DISTRITO JUDICIAL; POR CIRCUITO, SEGÚN TIPO DE MEDIDA: DEL 01 AL 30 DE ABRIL DE 2019(p)



Fuente: Centro de Estadísticas, Ministerio Público. Sistema de Audiencias Interno.



MINISTERIO PÚBLICO

CUADRO 10. NÚMERO DE AUDIENCIAS REALIZADAS DE FASE INTERMEDIA REALIZADAS EN EL SISTEMA PENAL ACUSATORIO EN EL CUARTO DISTRITO JUDICIAL; POR CIRCUITO JUDICIAL, SEGÚN TIPO DE DECISIÓN: DEL 01 AL 30 DE ABRIL DE 2019 (p)

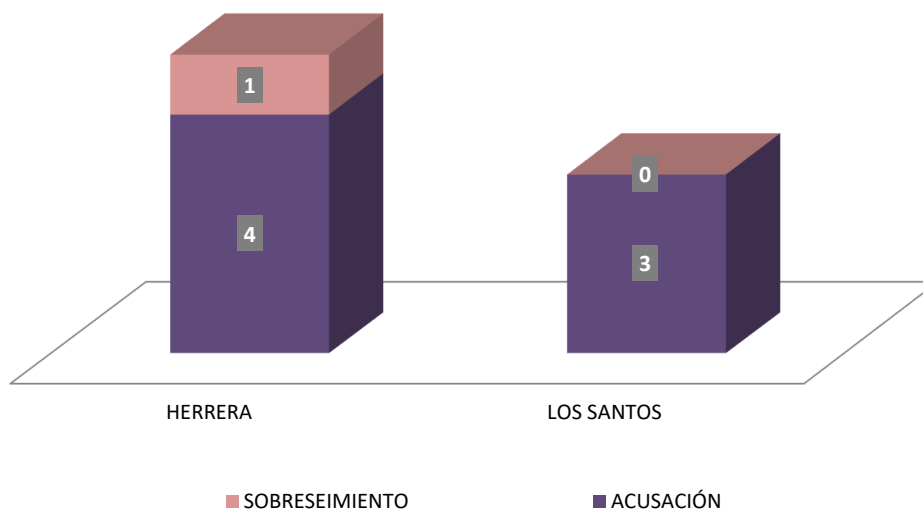
TIPO DE DECISIÓN DE AUDIENCIA	NÚMERO	PORCENTAJE	HERRERA	LOS SANTOS
TOTAL...	8	100%	5	3
ACUSACIÓN	7	88%	4	3
SOBRESEIMIENTO	1	13%	1	0

Nota: (P) se refiere a los datos preliminares. Sobreseimiento (Fase Intermedia)

Fuente: Centro de Estadísticas, Sistema de Audiencias Interno.

MINISTERIO PÚBLICO

GRÁFICO 11. NÚMERO DE AUDIENCIAS REALIZADAS DE FASE INTERMEDIA REALIZADAS EN EL SISTEMA PENAL ACUSATORIO EN EL CUARTO DISTRITO JUDICIAL; SEGÚN DECISIÓN, DEL 01 AL 30 DE ABRIL DE 2019(p)



Fuente: Centro de Estadísticas, Sistema de Audiencias Interno.



MINISTERIO PÚBLICO

CUADRO 11. NÚMERO DE PROCEDIMIENTOS APLICADOS PARA LAS SENTENCIAS REGISTRADAS EN EL SISTEMA PENAL ACUSATORIO DEL CUARTO DISTRITO JUDICIAL; POR CIRCUITO JUDICIAL, SEGÚN TIPO DE PROCEDIMIENTO: DEL 01 AL 30 DE ABRIL DE 2019 (p)

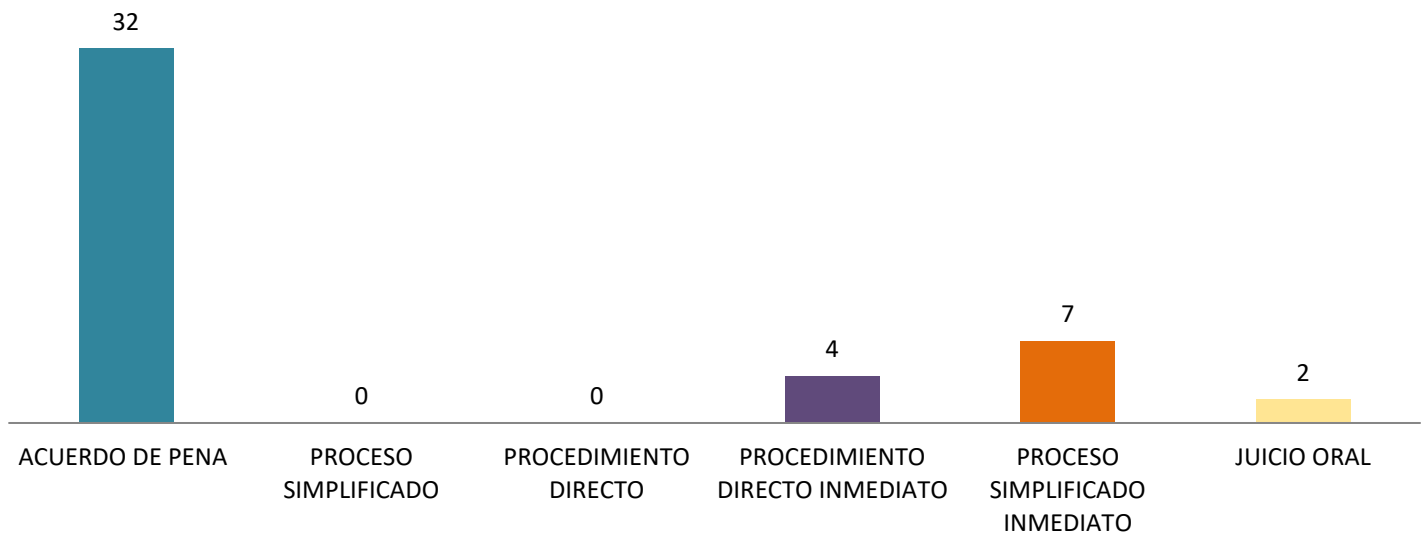
PROCEDIMIENTO ¹	NÚMERO	PORCENTAJE	HERRERA	LOS SANTOS
TOTAL...	45	100%	27	18
ACUERDO DE PENA	32	71%	23	9
PROCESO SIMPLIFICADO	0	0%	–	–
PROCEDIMIENTO DIRECTO	0	0%	–	–
PROCEDIMIENTO DIRECTO INMEDIATO	4	9%	1	3
PROCESO SIMPLIFICADO INMEDIATO	7	16%	3	4
JUICIO ORAL	2	4%	–	2

Nota: (P) se refiere a los datos preliminares. ¹La información aquí mostrada corresponden a datos por persona

Fuente: Centro de Estadísticas, Sistema de Audiencias Interno.

MINISTERIO PÚBLICO

GRÁFICO 12. NÚMERO DE PROCEDIMIENTOS APLICADOS PARA LAS SENTENCIAS REGISTRADAS EN EL SISTEMA PENAL ACUSATORIO EN EL CUARTO DISTRITO JUDICIAL, SEGÚN TIPO DE PROCEDIMIENTO: DEL 01 AL 30 DE ABRIL DE 2019(p)

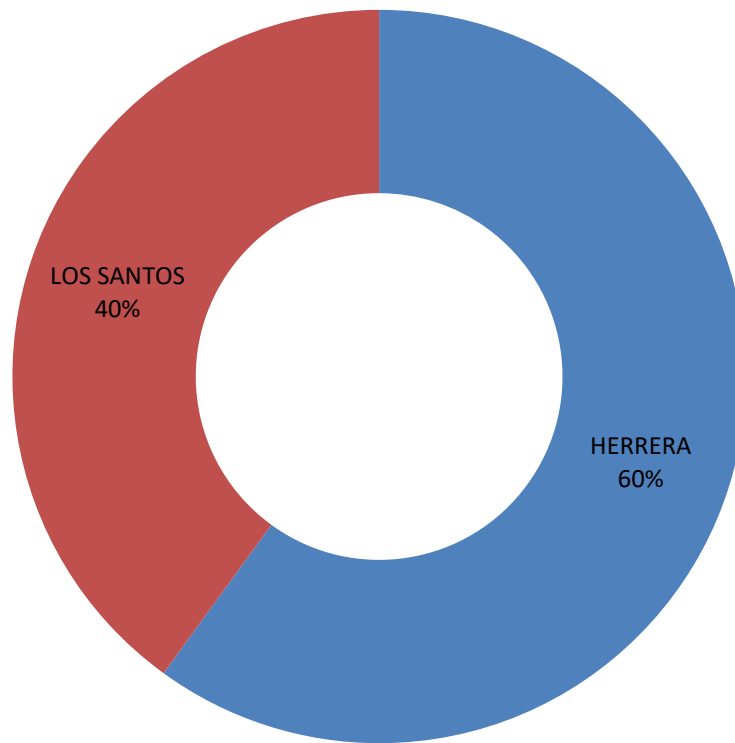


Fuente: Centro de Estadísticas, Ministerio Público Sistema de Audiencias Interno.



MINISTERIO PÚBLICO

GRÁFICO 13. PORCENTAJE DE PROCEDIMIENTOS APLICADOS EN LAS SENTENCIAS DEL SISTEMA PENAL ACUSATORIO CUARTO DISTRITO JUDICIAL, SEGÚN CIRCUITO JUDICIAL: DEL 01 AL 30 DE ABRIL DE 2019(p)



Fuente: Centro de Estadísticas, Ministerio Público , Sistema de Audiencias Interno.



MINISTERIO PÚBLICO

CUADRO 12. NÚMERO DE SENTENCIAS REGISTRADAS EN EL SISTEMA PENAL ACUSATORIO DEL CUARTO DISTRITO JUDICIAL, POR CIRCUITO JUDICIAL, SEGÚN TIPO DE FALLO: DEL 01 AL 30 DE ABRIL DE 2019 (p)

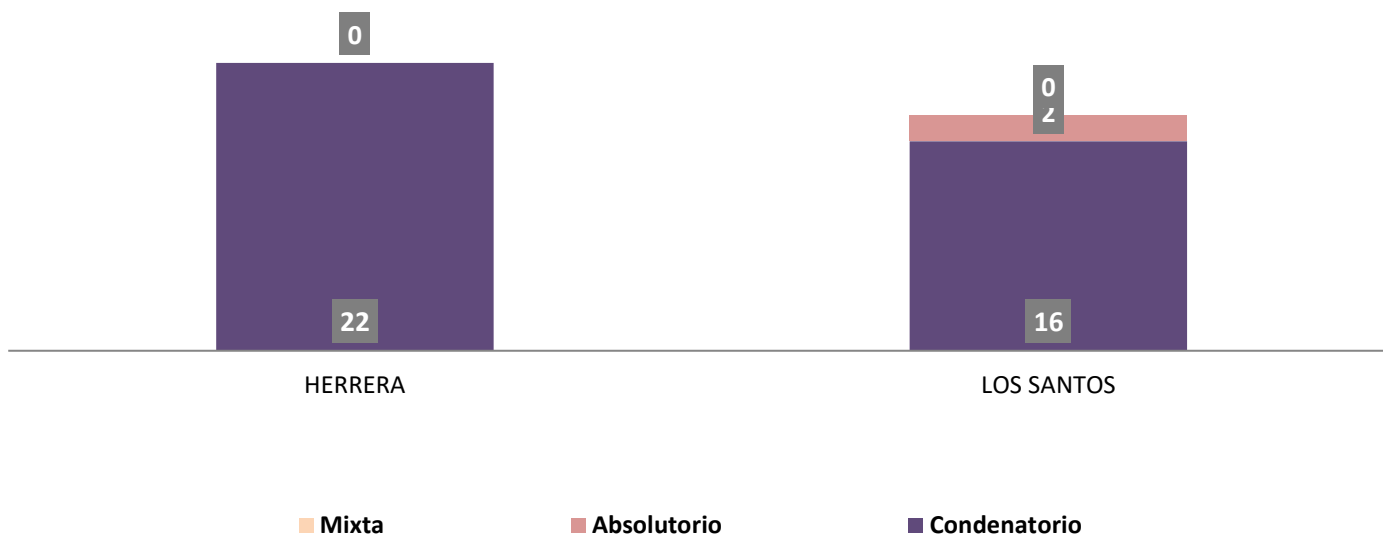
TIPO DE FALLO DE LA SENTENCIAS ¹	NÚMERO	PORCENTAJE	HERRERA	LOS SANTOS
TOTAL...	40	100%	22	18
Condenatorio	38	95%	22	16
Absolutorio	2	5%	–	2
Mixta	0	0%	–	–

Nota: (P) se refiere a los datos preliminares. ¹Los registros mostrados en este cuadro corresponden a datos por caso.

Fuente: Centro de Estadísticas, Ministerio Público Sistema de Audiencias Interno.

MINISTERIO PÚBLICO

GRÁFICO 14. NÚMERO DE SENTENCIAS REGISTRADAS EN EL SISTEMA PENAL ACUSATORIO DEL CUARTO DISTRITO JUDICIAL, POR CIRCUITO JUDICIAL, SEGÚN TIPO DE FALLO: DEL 01 AL 30 DE ABRIL DE 2019(p)

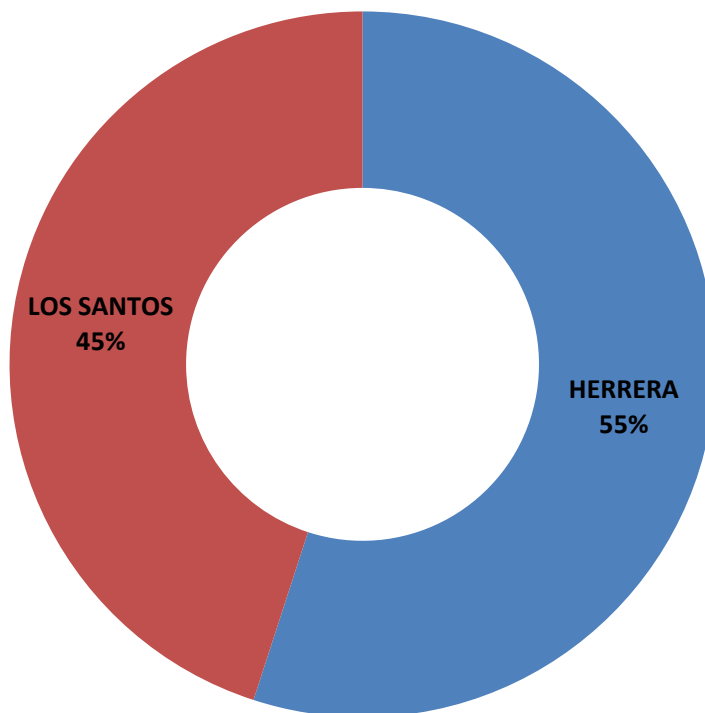


Fuente: Centro de Estadísticas, Ministerio Público, Sistema de Audiencias Interno.



MINISTERIO PÚBLICO

GRÁFICO 15. PORCENTAJE SENTENCIAS REGISTRADAS EN EL SISTEMA PENAL ACUSATORIO EN EL CUARTO DISTRITO JUDICIAL, SEGÚN CIRCUITO JUDICIAL: DEL 01 AL 30 DE ABRIL DE 2019(p)



Fuente: Centro de Estadísticas, Ministerio Público ,Sistema de Audiencias Interno.



MINISTERIO PÚBLICO

CUADRO 13. NÚMERO DE SENTENCIAS REGISTRADAS, EN EL SISTEMA PENAL ACUSATORIO DEL CUARTO DISTRITO JUDICIAL; POR CIRCUITO JUDICIAL, SEGÚN DELITO GENÉRICO DEL 01 AL 30 DE ABRIL DE 2019 (p)

DELITO GENÉRICO DE LA SENTENCIA	NÚMERO	PORCENTAJE	HERRERA	LOS SANTOS
TOTAL...	40	100%	22	18
Título I - Delitos Contra La Vida y La Integridad Personal	0	0%	—	—
Título II - Delitos Contra La Libertad	0	0%	—	—
Título III - Delitos Contra La Libertad E Integridad Sexual	2	5%	1	1
Título IV - Delitos Contra El Honor de La Persona Natural	0	0%	—	—
Título V - Delitos Contra El Orden Jurídico Familiar y El Estado Civil	4	10%	1	3
Título VI - Delitos Contra El Patrimonio Económico	3	8%	2	1
Título VII Delitos Contra El Orden Económico	1	3%	—	1
Título VIII - Delitos Contra La Seguridad Jurídica de Los Medios Electrónicos	0	0%	—	—
Título IX - Delitos Contra La Seguridad Colectiva	29	73%	18	11
Título X - Delitos Contra La Administración Pública	0	0%	—	—
Título XI - Delitos Contra La Fe Pública	0	0%	—	—
Título XII - Delitos Contra La Administración de Justicia	0	0%	—	—
Título XIII - Delitos Contra El Ambiente y El Ordenamiento Territorial	1	3%	—	1
Título XIV - Delitos Contra La Personalidad Jurídica del Estado	0	0%	—	—
Título XV - Delitos Contra la Humanidad	0	0%	—	—

Nota: (P) se refiere a los datos preliminares,¹Los registros mostrados en este cuadro corresponden a datos por caso

Fuente: Centro de Estadísticas, Ministerio Público Sistema de Audiencias Interno.



MINISTERIO PÚBLICO

CUADRO 14. NUMERO DE CAUSAS EGRESADAS REGISTRADAS EN EL SISTEMA PENAL ACUSATORIO DEL CUARTO DISTRITO JUDICIAL; POR CIRCUITO JUDICIAL SEGÚN; TIPO DE EGRESO: DEL 01 AL 30 DE ABRIL DE 2019 (p)


TIPO DE EGRESO	NÚMERO	PORCENTAJE	HERRERA	LOS SANTOS
TOTAL...	214	100%	101	113
Causas Egresadas por Sentencia	40	19%	22	18
Declinatoria esfera Administrativa	15	7%	6	9
Nulidades	0	0%	0	–
Ley 40	3	1%	2	1
Acumulaciones	2	1%	0	2
Extinción de la Acción Penal	68	32%	39	29
Sobreseimientos	3	1%	2	1
Por Método Alterno	83	39%	30	53
Otros tipo de Salidas	0	0%	0	–

Nota: (P) se refiere a los datos preliminares .

Fuente: Centro de Estadísticas, Ministerio Público.

MINISTERIO PÚBLICO

GRAFICO 16. CAUSAS EGRESADAS REGISTRADAS EN EL SISTEMA PENAL ACUSATORIO EN EL TERCER DISTRITO JUDICIAL, SEGÚN TIPO DE EGRESO DEL 01 AL 30 DE ABRIL DE 2019(p)

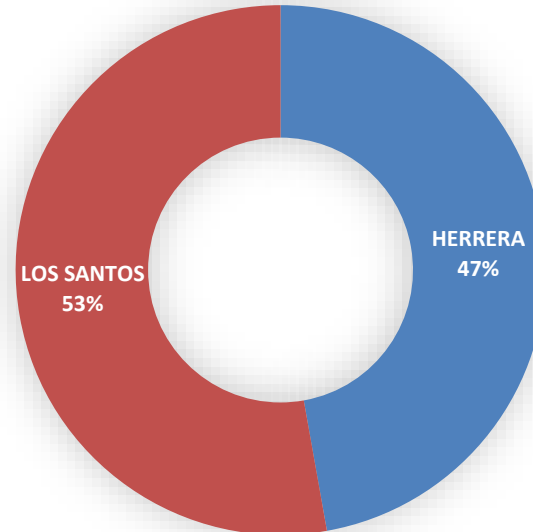


Fuente: Centro de Estadísticas, Ministerio Público.



MINISTERIO PÚBLICO

**GRAFICO 17. CAUSAS EGRESADAS REGISTRADAS EN EL SISTEMA PENAL ACUSATORIO
EN EL CUARTO DISTRITO JUDICIAL; SEGÚN CIRCUITO JUDICIAL;
DEL 01 AL 30 DE ABRIL DE 2019(p)**



Fuente: Centro de Estadísticas, Ministerio Público.



MINISTERIO PÚBLICO

CUADRO 15. NÚMERO DE CAUSAS SUSPENDIDAS REGISTRADAS EN EL SISTEMA PENAL ACUSATORIO DEL CUARTO DISTRITO JUDICIAL; POR CIRCUITO JUDICIAL, SEGÚN TIPO DE SUSPENSIÓN: DEL 01 AL 30 DE ABRIL DE 2019 (p)

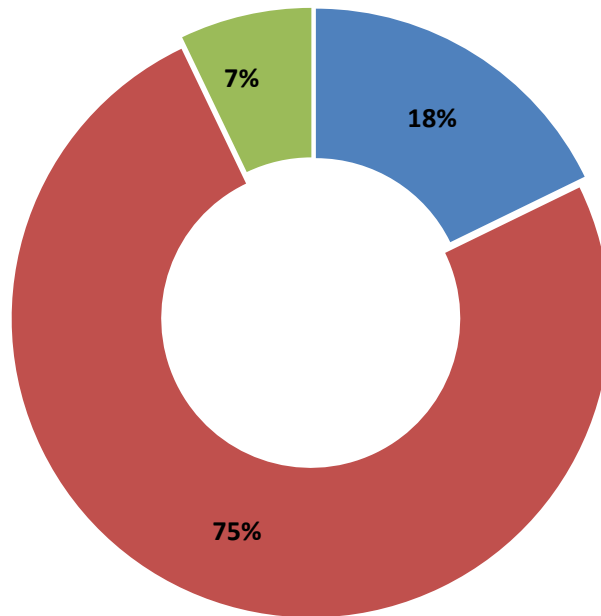
TIPO DE SUSPENSIÓN	NÚMERO	PORCENTAJE	HERRERA	LOS SANTOS
TOTAL...	253	100%	120	133
Suspensión del Proceso Sujeto a Condiciones	45	18%	13	32
Archivo Provisional	190	75%	99	91
Suspensión por Acuerdo de Mediación	18	7%	8	10

Nota: (p) se refiere a los datos preliminares

Fuente: Centro de Estadísticas, Ministerio Público .

MINISTERIO PÚBLICO

GRAFICO 18. PORCENTAJE DE CAUSAS SUSPENDIDAS REGISTRADAS EN EL SISTEMA PENAL ACUSATORIO DEL CUARTO DISTRITO JUDICIAL; SEGÚN TIPO DE SUSPENSIÓN: DEL 01 AL 30 DE ABRIL DE 2019(p)

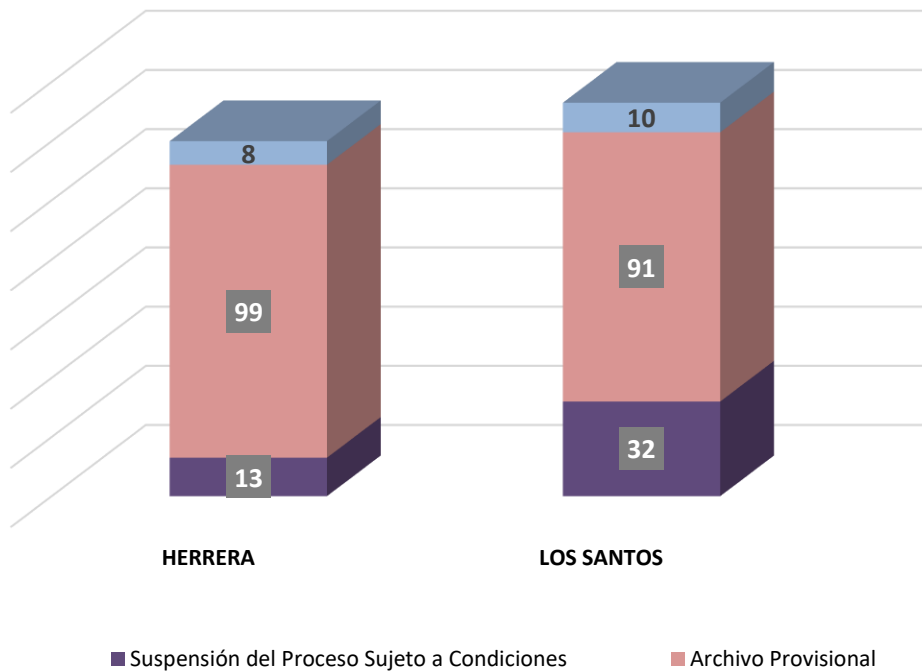


■ Suspensión del Proceso Sujeto a Condiciones ■ Archivo Provisional ■ Suspensión por Acuerdo de Mediación

Fuente: Centro de Estadísticas, Ministerio Público.



MINISTERIO PÚBLICO
GRAFICO 19. PORCENTAJE DE CAUSAS SUSPENDIDAS REGISTRADAS EN EL SISTEMA PENAL ACUSATORIO EN EL CUARTO DISTRITO JUDICIAL, POR TIPO DE SUSPENSIÓN, SEGÚN CIRCUITO JUDICIAL: DEL 01 AL 30 DE ABRIL DE 2019(p)



Fuente: Centro de Estadísticas, Ministerio Público.



MINISTERIO PÚBLICO
CUADRO 16. NÚMERO DE CAUSAS ARCHIVADAS REGISTRADAS EN EL SISTEMA PENAL ACUSATORIO
EN EL CUARTO DISTRITO JUDICIAL; POR CIRCUITO JUDICIAL, SEGÚN DELITO GENÉRICO: DEL 01 AL 30 DE ABRIL DE 2019 (p)

DELITO GENÉRICO DEL ARCHIVO	NÚMERO	PORCENTAJE	HERRERA	LOS SANTOS
TOTAL...	190	100%	99	91
Titulo I - Delitos Contra La Vida y La Integridad Personal	23	12%	4	19
Titulo II - Delitos Contra La Libertad	7	4%	4	3
Titulo III - Delitos Contra La Libertad E Integridad Sexual	9	5%	5	4
Titulo IV - Delitos Contra El Honor de La Persona Natural	0	0%	-	-
Titulo V - Delitos Contra El Orden Jurídico Familiar y El Estado Civil	50	26%	35	15
Titulo VI - Delitos Contra El Patrimonio Económico	82	43%	41	41
Titulo VII Delitos Contra El Orden Económico	0	0%	-	-
Titulo VIII - Delitos Contra La Seguridad Jurídica de Los Medios Electrónicos	0	0%	-	-
Titulo IX - Delitos Contra La Seguridad Colectiva	9	5%	6	3
Titulo X - Delitos Contra La Administración Pública	1	1%	-	1
Titulo XI - Delitos Contra La Fe Pública	3	2%	1	2
Titulo XII - Delitos Contra La Administración de Justicia	2	1%	1	1
Titulo XIII - Delitos Contra El Ambiente y El Ordenamiento Territorial	4	2%	2	2
Titulo XIV - Delitos Contra La Personalidad Jurídica del Estado	0	0%	-	-
Titulo XV - Delitos Contra la Humanidad	0	0%	-	-

Nota: (P) se refiere a los datos preliminares

Fuente: Centro de Estadísticas, Ministerio Público .



MINISTERIO PÚBLICO

CUADRO 17. CANTIDAD DE MÉTODOS ALTERNOS DE SOLUCIÓN DE CONFLICTO APLICADOS EN EL SISTEMA PENAL ACUSATORIO DEL CUARTO DISTRITO JUDICIAL; POR CIRCUITO JUDICIAL, SEGÚN TIPO DE METODO: DEL 01 AL 30 DE ABRIL DE 2019 (p)

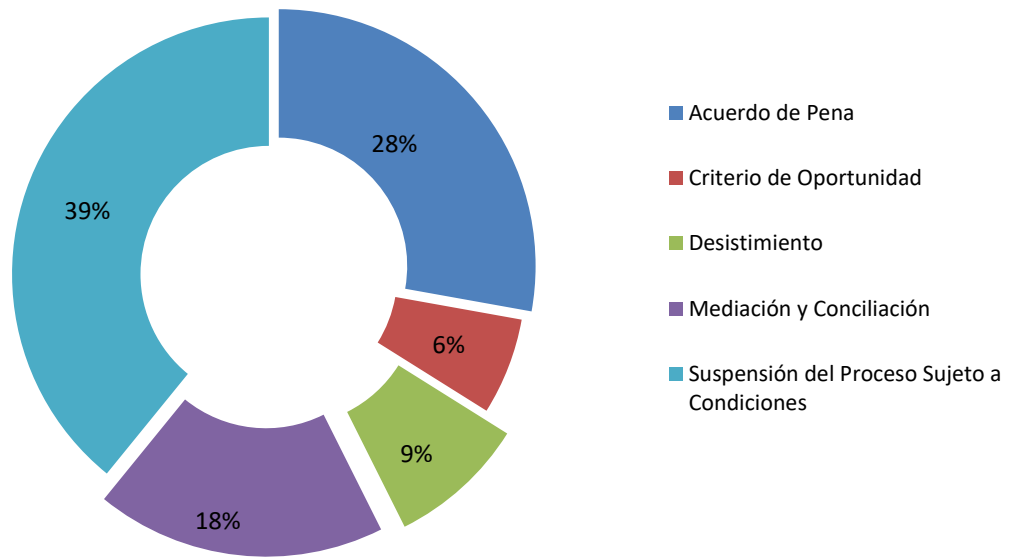
TIPO DE MÉTODO ALTERNOS APLICADO ¹	NÚMERO	PORCENTAJE	HERRERA	LOS SANTOS
TOTAL...	115	100%	53	62
Acuerdo de Pena	32	28%	23	9
Criterio de Oportunidad	7	6%	5	2
Desistimiento	10	9%	4	6
Mediación y Conciliación	21	18%	8	13
Suspensión del Proceso Sujeto a Condiciones	45	39%	13	32

Nota: (P) se refiere a los datos preliminares. ¹Los registros mostrados en este cuadro corresponden a datos por caso.

Fuente: Centro de Estadísticas, Ministerio Público .

MINISTERIO PÚBLICO

GRAFICO 20. PORCENTAJE DE MÉTODOS ALTERNOS DE SOLUCIÓN DE CONFLICTO APLICADOS EN EL SISTEMA PENAL ACUSATORIO DEL CUARTO DISTRITO JUDICIAL, SEGÚN TIPO DE METODO APLICADO: DEL 01 AL 30 DE ABRIL DE 2019 (p)



Fuente: Centro de Estadísticas, Ministerio Público.



MINISTERIO PÚBLICO

**CUADRO 18. CANTIDAD DE MÉTODOS ALTERNOS DE SOLUCIÓN DE CONFLICTO APLICADOS, EN EL SISTEMA PENAL ACUSATORIO EN EL CUARTO DISTRITO JUDICIAL, POR CIRCUITO JUDICIAL, SEGÚN DELITO GENÉRICO
SEGÚN DELITO GENÉRICO: DEL 01 AL 30 DE ABRIL DE 2019 (p)**

DELITO GENÉRICO	NÚMERO	PORCENTAJE	HERRERA	LOS SANTOS
TOTAL...	115	100%	53	62
Título I - Delitos Contra La Vida y La Integridad Personal	18	16%	6	12
Título II - Delitos Contra La Libertad	0	0%	—	—
Título III - Delitos Contra La Libertad E Integridad Sexual	9	8%	4	5
Título IV - Delitos Contra El Honor de La Persona Natural	1	1%	—	1
Título V - Delitos Contra El Orden Jurídico Familiar y El Estado Civil	23	20%	8	15
Título VI - Delitos Contra El Patrimonio Económico	22	19%	14	8
Título VII Delitos Contra El Orden Económico	2	2%	1	1
Título VIII - Delitos Contra La Seguridad Jurídica de Los Medios Electrónicos	0	0%	—	—
Título IX - Delitos Contra La Seguridad Colectiva	31	27%	18	13
Título X - Delitos Contra La Administración Pública	1	1%	—	1
Título XI - Delitos Contra La Fe Pública	1	1%	1	—
Título XII - Delitos Contra La Administración de Justicia	5	4%	1	4
Título XIII - Delitos Contra El Ambiente y El Ordenamiento Territorial	2	2%	—	2
Título XIV - Delitos Contra La Personalidad Jurídica del Estado	0	0%	—	—
Título XV - Delitos Contra la Humanidad	0	0%	—	—

Nota: (P) se refiere a los datos preliminares

Fuente: Centro de Estadísticas, Ministerio Público.