



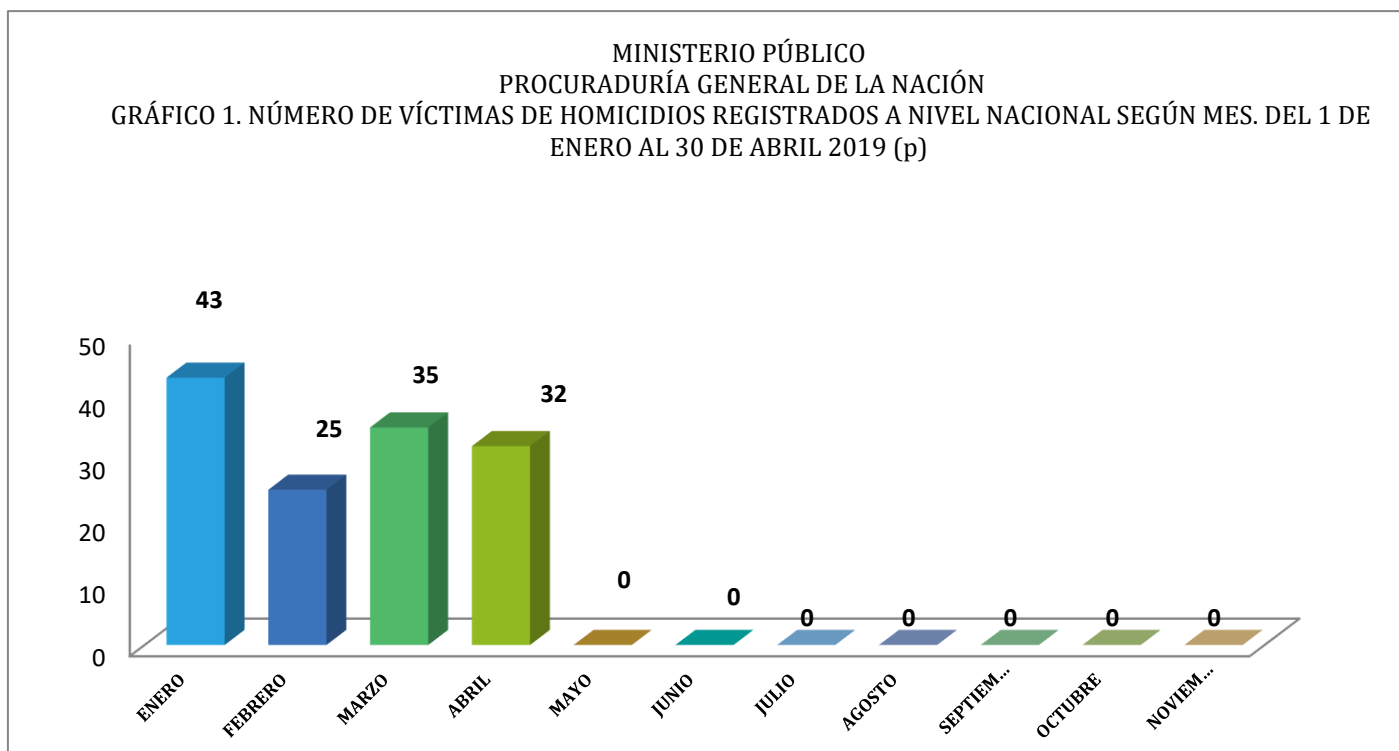
MINISTERIO PÚBLICO
 PROCURADURÍA GENERAL DE LA NACIÓN

CUADRO 1. NÚMERO DE VÍCTIMAS DE HOMICIDIOS REGISTRADOS A NIVEL NACIONAL SEGÚN MES,
 DEL 1 DE ENERO AL 30 DE ABRIL 2019 (p)

MES	CANTIDAD	PORCENTAJE
TOTAL...	135	100%
ENERO	43	32%
FEBRERO	25	19%
MARZO	35	26%
ABRIL	32	24%
MAYO	0	0%
JUNIO	0	0%
JULIO	0	0%
AGOSTO	0	0%
SEPTIEMBRE	0	0%
OCTUBRE	0	0%
NOVIEMBRE	0	0%
DICIEMBRE	0	0%

Nota: (p) hace referencia a cifras preliminares

Fuente: Unidades de Homicidios del Ministerio Público



Nota: (p) hace referencia a cifras preliminares

Fuente: Unidades de Homicidios del Ministerio Público



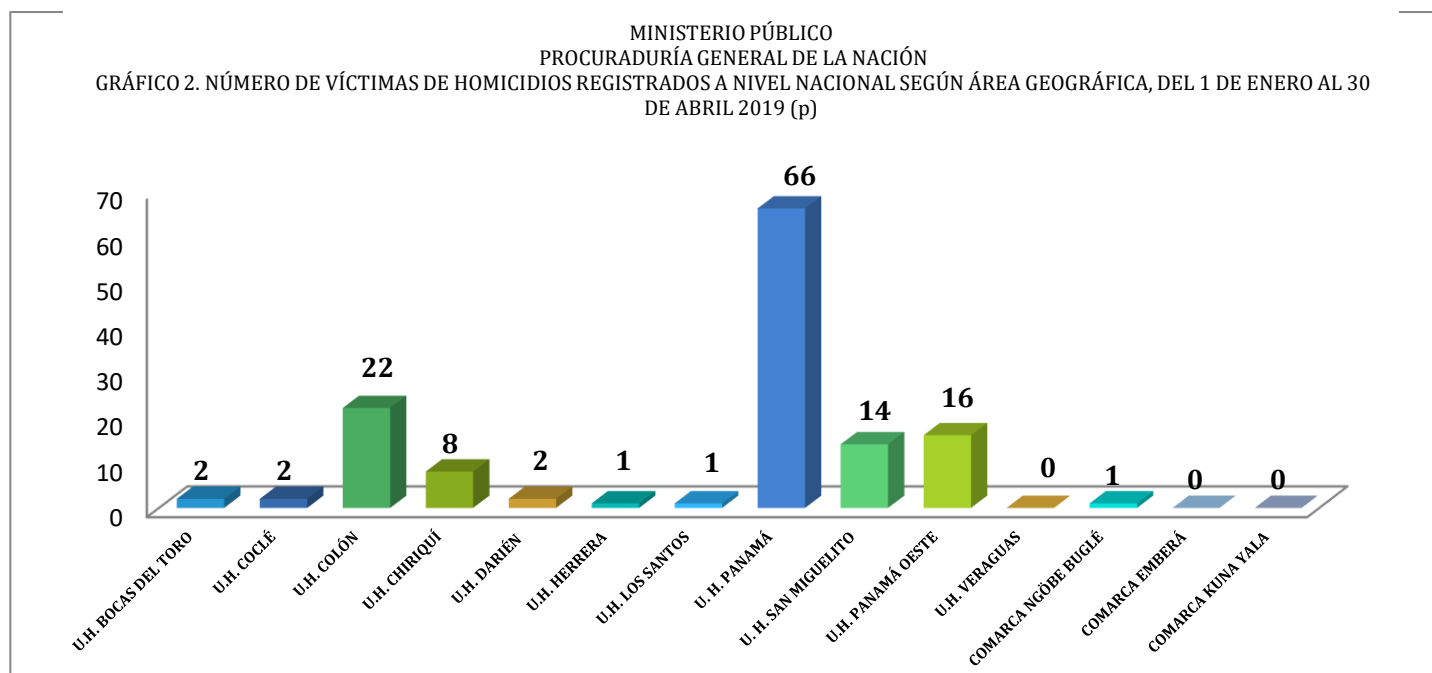
MINISTERIO PÚBLICO
 PROCURADURÍA GENERAL DE LA NACIÓN

CUADRO 2. NÚMERO DE VÍCTIMAS DE HOMICIDIOS REGISTRADOS A NIVEL NACIONAL SEGÚN ÁREA GEOGRÁFICA, DEL 1 DE ENERO AL 30 DE ABRIL 2019 (p)

UNIDADES DE HOMICIDIO ÁREA GEOGRÁFICA	CANTIDAD	PORCENTAJE
TOTAL...	135	100%
U.H. BOCAS DEL TORO	2	1%
U.H. COCLÉ	2	1%
U.H. COLÓN	22	16%
U.H. CHIRIQUÍ	8	6%
U.H. DARIÉN	2	1%
U.H. HERRERA	1	1%
U.H. LOS SANTOS	1	1%
U. H. PANAMÁ	66	49%
U. H. SAN MIGUELITO	14	10%
U.H. PANAMÁ OESTE	16	12%
U.H. VERAGUAS	0	0%
COMARCA NGÖBE BUGLÉ	1	1%
COMARCA EMBERÁ	0	0%
COMARCA KUNA YALA	0	0%

Nota: (p) hace referencia a cifras preliminares

Fuente: Unidades de Homicidios del Ministerio Público



Nota: (p) hace referencia a cifras preliminares

Fuente: Unidades de Homicidios del Ministerio Público



MINISTERIO PÚBLICO
PROCURADURÍA GENERAL DE LA NACIÓN

CUADRO 3. NÚMERO DE VÍCTIMAS DE HOMICIDIOS REGISTRADOS A NIVEL NACIONAL SEGÚN GÉNERO,
DEL 1 DE ENERO AL 30 DE ABRIL 2019 (p)

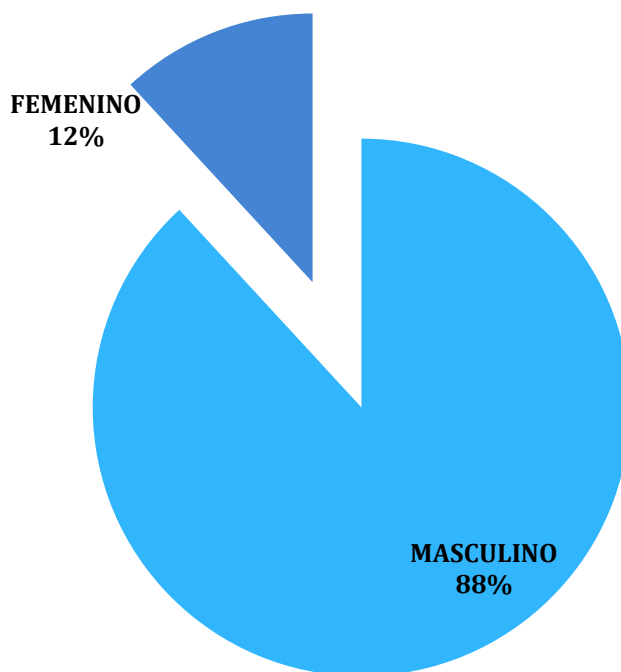
GENERO	CANTIDAD	PORCENTAJE
TOTAL...	135	100%
MASCULINO	119	88%
FEMENINO	16	12%
NO IDENTIFICADO *	0	0%

Nota: (p) hace referencia a cifras preliminares.

*La variable no identificado, se refiere a cuerpos que en su momento no se les pudo dictaminar el género por su estado de descomposición y /o grado de calcinación. También son causas que se mantienen en investigación.

Fuente: Unidades de Homicidios del Ministerio Público

MINISTERIO PÚBLICO
PROCURADURÍA GENERAL DE LA NACIÓN
GRÁFICO 3. PORCENTAJE DE VÍCTIMAS DE HOMICIDIOS REGISTRADOS A NIVEL NACIONAL SEGÚN GÉNERO.
DEL 1 DE ENERO AL 30 DE ABRIL 2019 (p)



Nota: (p) hace referencia a cifras preliminares.

*La variable no identificado, se refiere a cuerpos que en su momento no se les pudo dictaminar el tipo de sexo por su estado de descomposición y/o grado de calcinación. También son causas que se mantienen en investigación.

Fuente: Unidades de Homicidios del Ministerio Público



MINISTERIO PÚBLICO

PROCURADURÍA GENERAL DE LA NACIÓN

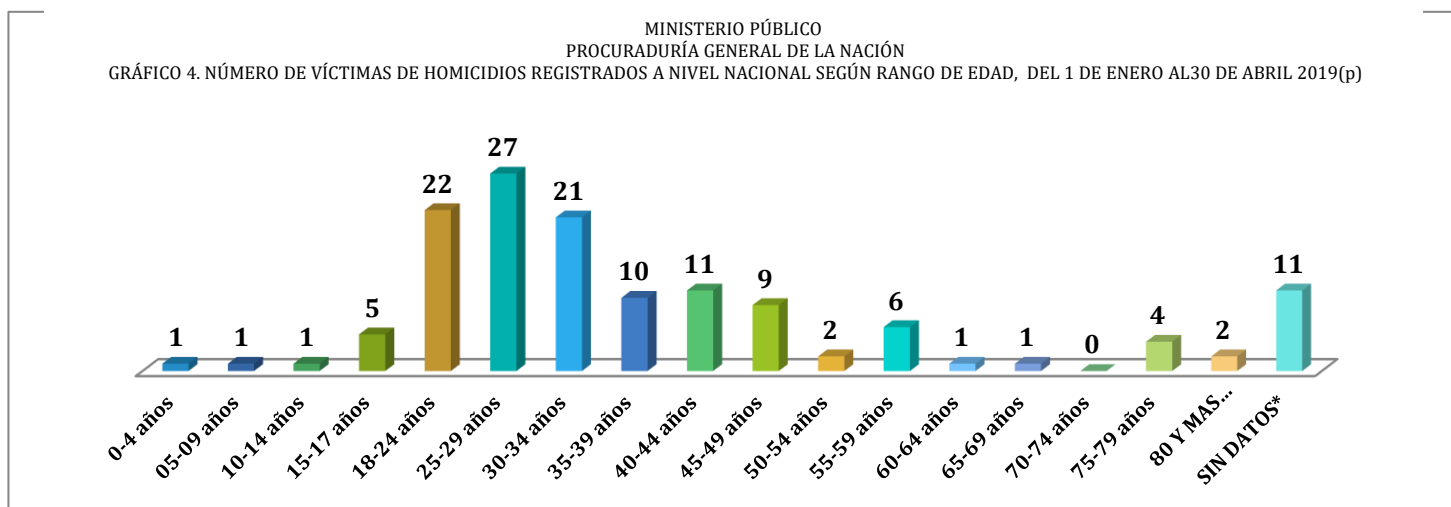
CUADRO 4. NÚMERO DE VÍCTIMAS DE HOMICIDIOS REGISTRADOS A NIVEL NACIONAL SEGÚN RANGO DE EDAD, DEL 1 DE ENERO AL 30 DE ABRIL 2019 (p)

RANGO DE EDAD	TOTAL	PORCENTAJE
TOTAL...	135	100%
0-4 años	1	1%
05-09 años	1	1%
10-14 años	1	1%
15-17 años	5	4%
18-24 años	22	16%
25-29 años	27	20%
30-34 años	21	16%
35-39 años	10	7%
40-44 años	11	8%
45-49 años	9	7%
50-54 años	2	1%
55-59 años	6	4%
60-64 años	1	1%
65-69 años	1	1%
70-74 años	0	0%
75-79 años	4	3%
80 Y MAS años	2	1%
SIN DATOS*	11	8%

Nota: (p) hace referencia a cifras preliminares.

*Las cifras sin datos, se refiere a cuerpos que en su momento no se les pudo dictaminar el rango de edad por su estado de descomposición y/o grado de calcinación. También son causas que se mantienen en investigación.

Fuente: Unidades de Homicidios del Ministerio Público



Nota: (p) hace referencia a cifras preliminares.

*Las cifras sin datos, se refiere a cuerpos que en su momento no se les pudo dictaminar el rango de edad por su estado de descomposición y/o grado de calcinación. También son causas que se mantienen en investigación

Fuente: Unidades de Homicidios del Ministerio Público



MINISTERIO PÚBLICO
PROCURADURÍA GENERAL DE LA NACIÓN

CUADRO 5. NÚMERO DE VÍCTIMAS DE HOMICIDIOS REGISTRADOS A NIVEL NACIONAL, SEGÚN TIPO DE ARMA UTILIZADA, DEL 1 DE ENERO AL 30 DE ABRIL 2019 (p)

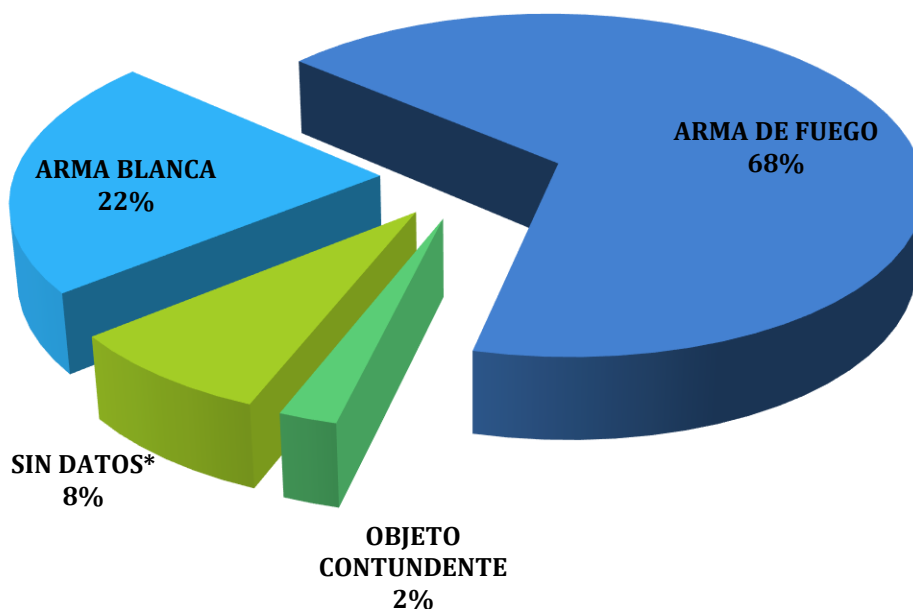
TIPO DE ARMA UTILIZADA	TOTAL	PORCENTAJE
TOTAL...	135	100%
ARMA BLANCA	30	22%
ARMA DE FUEGO	91	67%
OBJETO CONTUNDENTE	3	2%
SIN DATOS*	11	8%

Nota:(p) hace referencia a cifras preliminares.

* Las cifras sin datos, se refiere a cuerpos que en su momento no se les pudo dictaminar el tipo de arma utilizada por su estado de descomposición o grado de calcinación. También son causas que se mantienen en investigación.

Fuente: Unidades de Homicidios del Ministerio Público

MINISTERIO PÚBLICO
PROCURADURÍA GENERAL DE LA NACIÓN
GRÁFICO 5. PORCENTAJE DE VÍCTIMAS DE HOMICIDIOS REGISTRADOS A NIVEL NACIONAL, SEGÚN TIPO DE ARMA UTILIZADA, DEL 1 DE ENERO AL 30 ABRIL 2019 (p)



Nota: (p) hace referencia a cifras preliminares.

* Las cifras sin datos, se refiere a cuerpos que en su momento no se les pudo dictaminar el tipo de arma por su estado de descomposición y/o grado de calcinación. También son causas que se mantienen en investigación.

Fuente: Unidades de Homicidios del Ministerio Público