



MINISTERIO PÚBLICO
 PROCURADURÍA GENERAL DE LA NACIÓN
 FISCALÍAS SUPERIORES DE ADOLESCENTES A NIVEL NACIONAL,
 CUADRO 1. NÚMERO DE CARPETAS INGRESADAS EN EL SISTEMA PENAL ACUSATORIO DE LAS FISCALÍAS SUPERIORES DE ADOLESCENTES A NIVEL NACIONAL, POR ÁREA GEOGRÁFICA, SEGÚN DELITO GÉNÉRICO
 DEL 1 DE ENERO AL 30 DE ABRIL DEL 2019 (P)

Delitos G�nerico	�rea Geogr�fica										
	Total ⁽¹⁾	Panam�	San Miguelito	Panam� Oeste	Col�n	Cocl�	Veraguas	Herrera	Los Santos	Chiriqu�	Bocas Del Toro
TOTAL...	1328	334	87	209	126	81	48	40	48	203	152
Delitos Contra La Vida y La Integridad Personal	237	45	16	40	39	17	8	4	4	32	32
Delitos Contra La Libertad	10	2	1	2	1	0	0	1	0	2	1
Delitos Contra La Libertad E Integridad Sexual	325	68	25	48	15	28	15	11	16	47	52
Delitos Contra El Honor de La Persona Natural	1	0	0	0	0	0	0	0	0	1	0
Delitos Contra El Orden Jur�dico Familiar y El Estado Civil	142	30	9	33	4	12	6	10	7	22	9
Delitos Contra El Patrimonio Econ�mico	439	140	23	69	31	15	11	8	18	81	43
Delitos Contra El Orden Econ�mico	0	0	0	0	0	0	0	0	0	0	0
Delitos Contra La Seguridad Jur�dica de Los Medios Electr�nicos	0	0	0	0	0	0	0	0	0	0	0
Delitos Contra La Seguridad Colectiva	164	49	12	16	36	7	8	4	3	17	12
Delitos Contra La Administraci�n P�blica	4	0	1	1	0	0	0	0	0	1	1
Delitos Contra La Fe P�blica	1	0	0	0	0	0	0	1	0	0	0
Delitos Contra La Administraci�n de Justicia	1	0	0	0	0	0	0	1	0	0	0
Delitos Contra El Ambiente y El Ordenamiento Territorial	4	0	0	0	0	2	0	0	0	0	2
Delitos Contra La Personalidad Jur�dica del Estado	0	0	0	0	0	0	0	0	0	0	0
Delitos Contra la Humanidad	0	0	0	0	0	0	0	0	0	0	0
Falta Administrativa ⁽²⁾	1	1	0	0	0	0	0	0	0	0	0

Nota:

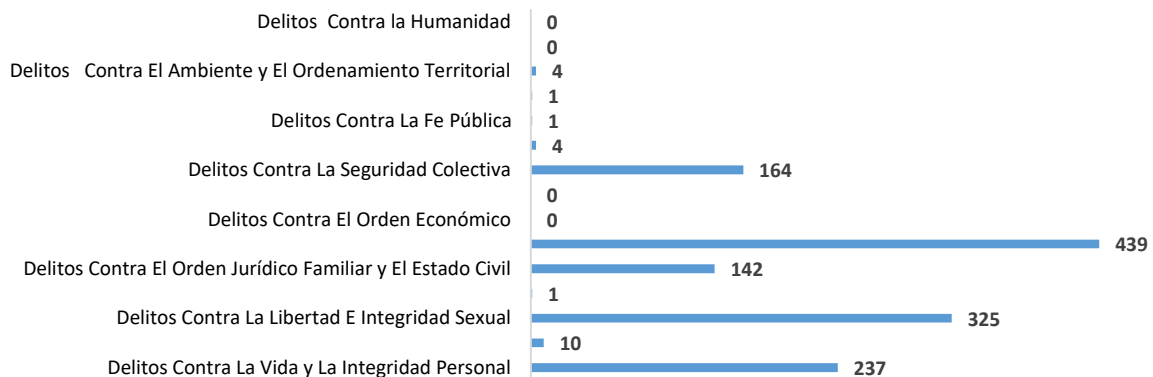
(P) Se refiere a datos preliminares. En este informe no se contempla datos de Dari n ya que actualmente se rige por el sistema Mixto inquisitivo.

¹La informaci n aqu  mostrada se refiere al lugar de ocurrencia.

²Las faltas administrativas corresponden a amenazas, ri as etc. las cuales no constituye delito.

Fuente: Centro de Estad sticas, Fiscal as Superiores de Adolescentes a nivel nacional.

GR FICO 1. N MERO DE CARPETAS INGRESADAS EN EL SISTEMA PENAL ACUSATORIO DE LAS FISCAL AS SUPERIORES DE ADOLESCENTES A NIVEL NACIONAL, POR DELITO G NERICO
 DEL 1 DE ENERO AL 30 DE ABRIL DEL 2019 (P)





MINISTERIO PÚBLICO
PROCURADURÍA GENERAL DE LA NACIÓN
FISCALÍAS SUPERIORES DE ADOLESCENTES A NIVEL NACIONAL,
Cuadro 2. NÚMERO DE AUDIENCIAS REALIZADAS EN EL SISTEMA PENAL ACUSATORIO DE LAS FISCALÍAS SUPERIORES
DEL 1 DE ENERO AL 30 DE ABRIL DEL 2019 (P)

Tipos de audiencias	Área Geográfica										
	Total	Panamá	San Miguelito	Panamá Oeste	Colón	Coclé	Veraguas	Herrera	Los Santos	Chiriquí	Bocas Del Toro
TOTAL...	<u>1571</u>	<u>517</u>	<u>341</u>	<u>208</u>	<u>180</u>	<u>102</u>	<u>74</u>	<u>24</u>	<u>16</u>	<u>104</u>	<u>5</u>
Audiencia de Control	<u>61</u>	27	3	15	16	0	0	0	0	0	0
Audiencia de Legalización de Aprehesión	<u>97</u>	43	8	10	14	6	4	0	0	12	0
Audiencia de Formulación De Imputación	<u>214</u>	54	23	31	32	25	19	0	0	26	4
Audiencia de Solicitud de Medida Cautelar	<u>174</u>	39	69	14	23	8	5	0	0	16	0
Audiencia de Juicio Oral (Procedimiento Aplicado)	<u>18</u>	3	4	1	0	0	0	7	2	0	1
Audiencia de Validación de Acuerdo de mediación	<u>1</u>	0	0	0	0	0	1	0	0	0	0
Audiencia de Suspensión del Proceso Sujeto a Condiciones	<u>59</u>	10	0	19	2	9	10	3	3	3	0
Audiencia de Validación de Acuerdo de Pena ⁽¹⁾	<u>146</u>	50	27	14	26	5	11	0	0	13	0
Audiencia de Revisión de Cumplimiento de la Sentencia	<u>3</u>	0	3	0	0	0	0	0	0	0	0
Audiencia de Verificación Cumplimiento del Proceso Sujeto a Condiciones	<u>106</u>	0	106	0	0	0	0	0	0	0	0
Audiencia de Solicitud de Cumplimiento	<u>0</u>	0	0	0	0	0	0	0	0	0	0
Audiencias Innominadas	<u>171</u>	21	27	82	9	3	8	8	6	7	0
Audiencia de Incautación de Datos	<u>32</u>	6	3	5	10	0	3	0	1	4	0
Audiencia de Disposición de Evidencia	<u>36</u>	0	5	4	15	7	0	0	0	5	0
Audiencia de Reemplazo de Medida Cautelar	<u>4</u>	0	4	0	0	0	0	0	0	0	0
Audiencia Medidas de Protección	<u>2</u>	0	0	1	0	0	0	0	0	1	0
Audiencia de Desistimiento	<u>1</u>	0	0	0	0	0	1	0	0	0	0
Audiencia de Acusación/ Para Acuerdo de Pena	<u>47</u>	24	3	0	0	9	11	0	0	0	0
Audiencia de Derivación a Mediación	<u>1</u>	0	1	0	0	0	0	0	0	0	0
Audiencia de Acumulación de Casos	<u>1</u>	0	0	0	0	0	0	0	0	1	0
Audiencia de Criterio de Oportunidad	<u>22</u>	0	0	0	0	22	0	0	0	0	0
Audiencia de Afectación de Derechos	<u>6</u>	0	1	0	0	0	0	0	0	5	0
Audiencia de Fase Intermedia (Acusación y Sobreseimiento)	<u>39</u>	5	20	3	4	0	0	0	0	7	0
Audiencia de Sentencia	<u>120</u>	47	33	5	27	5	0	0	0	3	0
Audiencia de Lectura de Sentencia	<u>9</u>	3	0	2	0	0	0	4	0	0	0
Audiencia de Revisión de Acuerdo de Mediación	<u>0</u>	0	0	0	0	0	0	0	0	0	0
Audiencia de Revocatoria del Proceso Sujeto a Condiciones	<u>0</u>	0	0	0	0	0	0	0	0	0	0
Audiencia de revisión de la Medida Cautelar	<u>21</u>	16	0	2	2	0	0	0	0	1	0
Audiencia de Verificación de Cumplimiento	<u>5</u>	0	0	0	0	0	0	2	3	0	0
Otro Tipo de audiencias ⁽²⁾	<u>175</u>	169	1	0	0	3	1	0	1	0	0

NOTA:

(P) Se refiere a datos preliminares. En este informe no se contempla datos de Darién ya que actualmente se rige por el sistema Mixto inquisitivo.

⁽¹⁾ Una Validación de Acuerdo de Pena en Panamá Oeste no fue aceptada por el juez, por lo cual solo hace referencia a 5 audiencias de sentencias; En el área metropolitana se realizaron 12 audiencias sin embargo solo 10 fueron aceptadas.

Fuente: Centro de Estadísticas, Fiscalías Superiores de Adolescentes a nivel nacional.



MINISTERIO PÚBLICO

PROCURADURÍA GENERAL DE LA NACIÓN

FISCALÍAS SUPERIORES DE ADOLESCENTES A NIVEL NACIONAL,

Cuadro 3. NÚMEROS DE MEDIDAS OTORGADA POR EL JUEZ EN EL SISTEMA PENAL ACUSATORIO DE LAS FISCALÍAS SUPERIORES DE ADOLESCENTES A NIVEL NACIONAL, POR ÁREA GEOGRÁFICA, SEGÚN EL JUEZ

DEL 1 DE ENERO AL 30 DE ABRIL DEL 2019 (P)

Medidas Otorgada por el Juez	Área Geográfica										
	Total	Panamá	San Miguelito	Panamá Oeste	Colón	Coclé	Veraguas	Herrera	Los Santos	Chiriquí	Bocas Del Toro ⁽¹⁾
TOTAL...	273	79	69	28	44	8	5	3	2	17	18
Detención Provisional	59	14	6	2	10	5	4	0	0	12	6
Otras Medidas Distintas a la Detención	214	65	63	26	34	3	1	3	2	5	12

Nota:

(P) Se refiere a datos preliminares. En este informe no se contempla datos de Darién ya que actualmente se rige por el sistema Mixto inquisitivo.

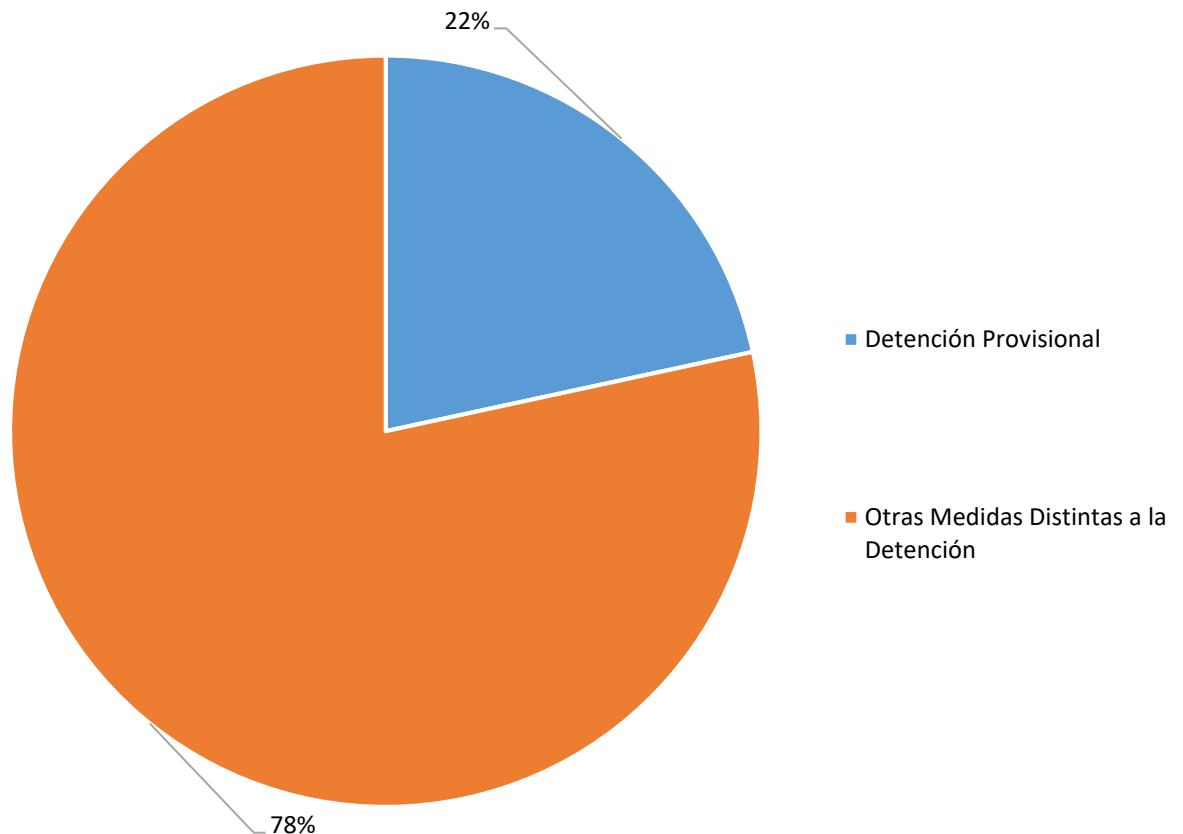
⁽¹⁾ Cabe mencionar que en Herrera y Los Santos se realizaron Medidas cautelares decretadas por el fiscal mediante la ley 40 sin llegar a una audiencia.

Fuente: Centro de Estadísticas, Fiscalías Superiores de Adolescentes a nivel nacional.

GRÁFICO 3. PORCENTAJE DE LA CANTIDAD DE MEDIDAS OTORGADA POR EL JUEZ EN EL SISTEMA PENAL ACUSATORIO DE LAS FISCALÍAS

SUPERIORES DE ADOLESCENTES A NIVEL NACIONAL, POR EL JUEZ SEGÚN TIPO

DEL 1 DE ENERO AL 30 DE ABRIL DEL 2019 (P)





MINISTERIO PÚBLICO

PROCURADURÍA GENERAL DE LA NACIÓN

FISCALÍAS SUPERIORES DE ADOLESCENTES A NIVEL NACIONAL,

Cuadro 4. NÚMEROS DE SALIDAS EN EL SISTEMA PENAL ACUSATORIO DE LAS FISCALÍAS SUPERIORES DE ADOLESCENTES A NIVEL NACIONAL, POR ÁREA GEOGRÁFICA, SEGÚN TIPO

DEL 1 DE ENERO AL 30 DE ABRIL DEL 2019 (P)

Tipos de salidas	Área Geográfica										
	Total	Panamá	San Miguelito	Panamá Oeste	Colón	Coclé	Veraguas	Herrera	Los Santos	Chiriquí	Bocas Del Toro
Total...	<u>1288</u>	<u>302</u>	<u>66</u>	<u>211</u>	<u>139</u>	<u>56</u>	<u>49</u>	<u>43</u>	<u>46</u>	<u>209</u>	<u>167</u>
Acuerdo de Pena	<u>132</u>	43	28	13	20	5	11	0	0	12	0
Procedimiento Directo Inmediato	<u>1</u>	0	0	0	1	0	0	0	0	0	0
Procedimiento Simplificado Inmediato	<u>0</u>	0	0	0	0	0	0	0	0	0	0
Procedimiento Directo	<u>0</u>	0	0	0	0	0	0	0	0	0	0
Procedimiento Simplificado	<u>1</u>	0	0	1	0	0	0	0	0	0	0
Juicio Oral Inmediato	<u>0</u>	0	0	0	0	0	0	0	0	0	0
Juicio Oral	<u>16</u>	3	3	1	0	0	0	7	2	0	0
Declinatoria a La Esfera Administrativa (Derivada al Juzgado de Niñez)	<u>125</u>	28	0	10	18	8	4	8	4	26	19
Nulidades	<u>2</u>	1	0	0	0	0	0	0	0	0	1
Acumulaciones	<u>1</u>	0	0	1	0	0	0	0	0	0	0
Extinción de la Acción Penal	<u>1</u>	0	0	0	0	0	0	1	0	0	0
Ley 40 (Criterio de oportunidad)	<u>519</u>	188	27	65	71	22	12	0	0	120	14
Salidas por la ley 63(Sistema Mixto)	<u>0</u>	0	0	0	0	0	0	0	0	0	0
Desistimiento	<u>9</u>	0	0	8	0	0	1	0	0	0	0
Salidas por cumplimiento de Métodos Alternos	<u>3</u>	0	0	3	0	0	0	0	0	0	0
Causas Archivadas por Acuerdo de Mediación	<u>0</u>	0	0	0	0	0	0	0	0	0	0
Salida Al Sistema Mixto	<u>0</u>	0	0	0	0	0	0	0	0	0	0
Llamamiento a Juicio	<u>37</u>	0	0	0	0	0	6	12	10	4	5
Sobreseimiento	<u>115</u>	2	1	1	0	0	0	8	20	3	80
Mediación y Conciliación	<u>72</u>	0	0	38	4	3	3	4	10	0	10
Suspensión del Proceso Sujeto a Condiciones	<u>40</u>	10	0	13	2	9	3	3	0	0	0
Declinatoria Por Falta de Competencia (a Otras fiscalías de adolescentes o Fiscalía especializadas)	<u>12</u>	3	0	0	4	0	5	0	0	0	0
Salidas a Nivel Interno ⁽¹⁾	<u>10</u>	3	0	5	1	0	0	0	0	1	0
Archivos Provisionales ⁽²⁾	<u>192</u>	21	7	52	18	9	4	0	0	43	38

Nota:
(P) Se refiere a datos preliminares. En este informe no se contempla datos de Darién ya que actualmente se rige por el sistema Mixto inquisitivo.

⁽¹⁾ El indicador Salidas a Nivel Interno corresponden a datos entre las fiscalías de adolescentes a nivel nacional como derivaciones.

⁽²⁾ La variable de los Archivos provisionales son consideradas suspensiones.



MINISTERIO PÚBLICO

PROCURADURÍA GENERAL DE LA NACIÓN

FISCALÍAS SUPERIORES DE ADOLESCENTES A NIVEL NACIONAL,

Cuadro 5. CANTIDAD DE PROCEDIMIENTO APLICADO REGISTRADAS EN EL SISTEMA PENAL ACUSATORIO DE LAS FISCALÍAS DE ADOLESCENTES A NIVEL NACIONAL, POR ÁREA GEOGRÁFICA, SEGÚN TIPO

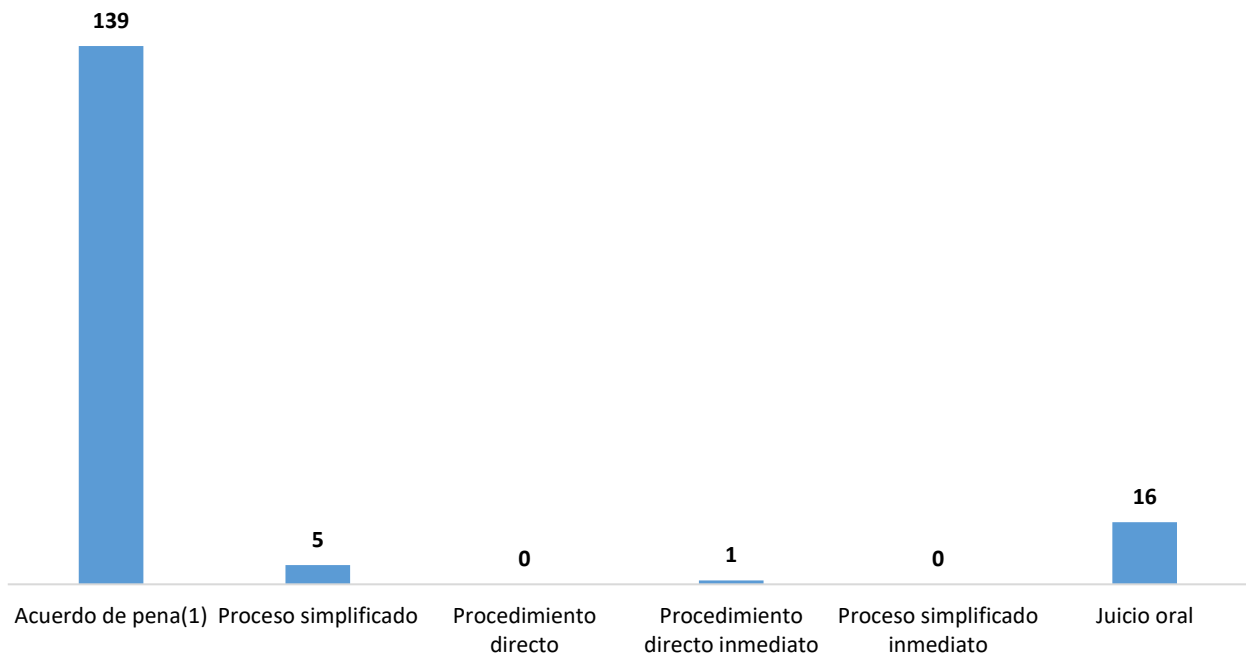
DEL 1 DE ENERO AL 30 DE ABRIL DEL 2019 (P)

Procedimiento	Área Geográfica										
	Número	Panamá	San Miguelito	Panamá Oeste	Colón	Coclé	Veraguas	Herrera	Los Santos	Chiriquí	Bocas Del Toro
TOTAL...	<u>161</u>	<u>50</u>	<u>31</u>	<u>15</u>	<u>27</u>	<u>5</u>	<u>11</u>	<u>7</u>	<u>2</u>	<u>13</u>	<u>0</u>
Acuerdo de pena ⁽¹⁾	<u>139</u>	47	24	13	26	5	11	0	0	13	0
Proceso simplificado	<u>5</u>	0	4	1	0	0	0	0	0	0	0
Procedimiento directo	<u>0</u>	0	0	0	0	0	0	0	0	0	0
Procedimiento directo inmediato	<u>1</u>	0	0	0	1	0	0	0	0	0	0
Proceso simplificado inmediato	<u>0</u>	0	0	0	0	0	0	0	0	0	0
Juicio oral	<u>16</u>	3	3	1	0	0	0	7	2	0	0

Nota:
 (P) Se refiere a datos preliminares. En este informe no se contempla datos de Darién ya que actualmente se rige por el sistema Mixto inquisitivo.
¹La información de los acuerdo de pena mostrada en este cuadro corresponden a datos por persona.

Fuente: Centro de Estadísticas, Fiscalías Superiores de Adolescentes a nivel nacional.

GRÁFICO 4. CANTIDAD DE PROCEDIMIENTO APLICADO REGISTRADAS EN EL SISTEMA PENAL ACUSATORIO DE LAS FISCALÍAS DE ADOLESCENTES A NIVEL NACIONAL, POR ÁREA GEOGRÁFICA, SEGÚN TIPO DEL 1 DE ENERO AL 30 DE ABRIL DEL 2019 (P)



Fuente: Centro de Estadísticas, Fiscalías Superiores de Adolescentes a nivel nacional.



MINISTERIO PÚBLICO

PROCURADURÍA GENERAL DE LA NACIÓN

FISCALÍAS SUPERIORES DE ADOLESCENTES A NIVEL NACIONAL,

Cuadro 6. NÚMERO DE SENTENCIAS REGISTRADAS DEL SISTEMA PENAL ACUSATORIO DE LAS FISCALÍAS SUPERIORES DE ADOLESCENTES A NIVEL NACIONAL, POR ÁREA GEOGRÁFICA, SEGÚN FALLO DEL JUEZ:

DEL 1 DE ENERO AL 30 DE ABRIL DEL 2019 (P)

Sentencia ⁽¹⁾	Área Geográfica										
	Número	Panamá	San Miguelito	Panamá Oeste	Colón	Coclé	Veraguas	Herrera	Los Santos	Chiriquí	Bocas Del Toro
TOTAL...	<u>151</u>	<u>47</u>	<u>31</u>	<u>15</u>	<u>21</u>	<u>5</u>	<u>11</u>	<u>7</u>	<u>2</u>	<u>12</u>	<u>0</u>
Condenatorio	<u>141</u>	44	29	15	21	5	11	4	0	12	0
Absolutorio	<u>10</u>	3	2	0	0	0	0	3	2	0	0
Mixta	<u>0</u>	0	0	0	0	0	0	0	0	0	0

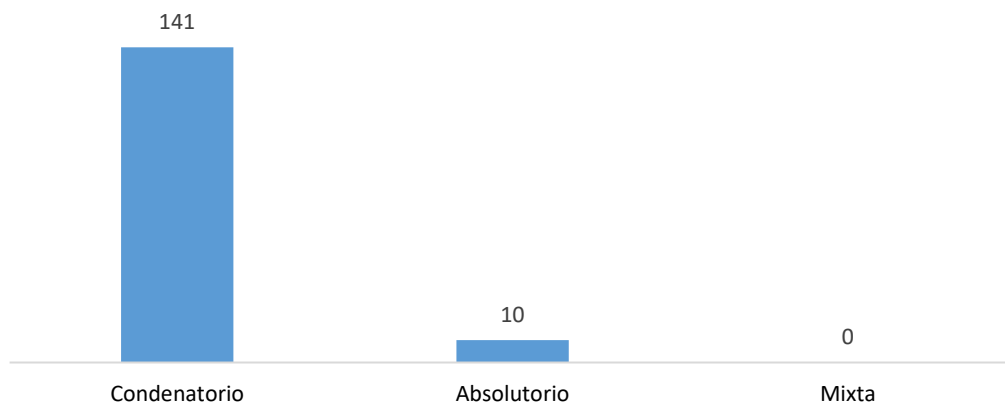
Nota:
 (P) Se refiere a datos preliminares. En este informe no se contempla datos de Darién ya que actualmente se rige por el sistema Mixto inquisitivo.
¹Los registros mostrados en este cuadro corresponden a datos por caso.
 la Provincia de Los Santos se dicto una sentencia mediante notificación, ya que por se adolescentes la ley 40 lo faculta.

En

Fuente: Centro de Estadísticas, Fiscalías Superiores de Adolescentes a nivel nacional.

GRÁFICO 5. NÚMERO DE SENTENCIAS REGISTRADAS DEL SISTEMA PENAL ACUSATORIO DE LAS FISCALÍAS SUPERIORES DE ADOLESCENTES A NIVEL NACIONAL, POR FALLO DEL JUEZ:

DEL 1 DE ENERO AL 30 DE ABRIL DEL 2019 (P)



Fuente: Centro de Estadísticas, Fiscalías Superiores de Adolescentes a nivel nacional.



MINISTERIO PÚBLICO

PROCURADURÍA GENERAL DE LA NACIÓN

FISCALÍAS SUPERIORES DE ADOLESCENTES A NIVEL NACIONAL,

Cuadro 7. NÚMEROS DE LOS MÉTODOS ALTERNOS DE SOLUCIÓN DE CONFLICTO APLICADOS DEL SISTEMA PENAL ACUSATORIO EN LAS FISCALÍAS SUPERIORES DE ADOLESCENTES A NIVEL NACIONAL, POR ÁREA GEOGRÁFICA; SEGÚN TIPO

DEL 1 DE ENERO AL 30 DE ABRIL DEL 2019 (P)

Métodos Alternos	TOTAL	Área Geográfica									
		Panamá	San Miguelito	Panamá Oeste	Colón	Coclé	Veraguas	Herrera	Los Santos	Chiriquí	Bocas Del Toro
TOTAL...	850	293	51	118	114	38	37	7	10	158	24
Acuerdo de pena ⁽¹⁾	139	47	24	13	26	5	11	0	0	13	0
Principio de Oportunidad	488	188	27	30	53	22	12	0	0	142	14
Desestimiento	10	0	0	6	0	0	1	3	0	0	0
Conciliación y Mediación	157	48	0	50	33	2	3	1	10	0	10
Suspensión a sujeto a condición	56	10	0	19	2	9	10	3	0	3	0

Nota:
 (P) Se refiere a datos preliminares. En este informe no se contempla datos de Darién ya que actualmente se rige por el sistema Mixto inquisitivo.
¹La información de los acuerdo de pena mostrada en este cuadro corresponden a datos por persona.

Fuente: Centro de Estadísticas, Fiscalías Superiores de Adolescentes a nivel nacional.

GRÁFICO 6. NÚMEROS DE LOS MÉTODOS ALTERNOS DE SOLUCIÓN DE CONFLICTO APLICADOS DEL SISTEMA PENAL ACUSATORIO EN LAS FISCALÍAS SUPERIORES DE ADOLESCENTES A NIVEL NACIONAL, POR TIPO

DEL 1 DE ENERO AL 30 DE ABRIL DEL 2019 (P)

