



**MINISTERIO PÚBLICO
FISCALÍA SUPERIOR ESPECIALIZADA ANTICORRUPCIÓN
CUADRO 1. MOVIMIENTOS DE EXPEDIENTES Y CARPETAS
DEL 1 DE ENERO AL 30 DE ABRIL DE 2019 (p)**

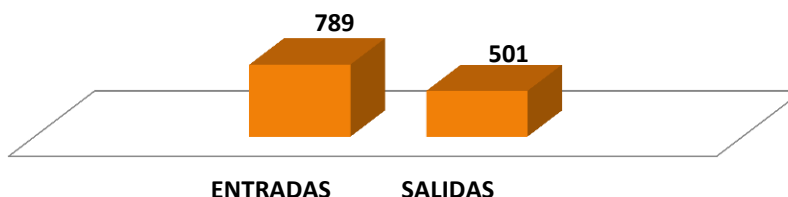
MOVIMIENTO DE EXPEDIENTES Y CARPETAS	TOTAL
ENTRADAS TOTALES	789
ENTRADAS PRIMER INGRESO**	764
ENTRADAS PRORROGA	15
ENTRADAS REAPERTURA	3
ENTRADAS REINGRESO	7
SALIDAS	501

(P): Se refiere a cifras Preliminares

**Nota: Son entradas que corresponde al Sistema Penal Acusatorio

Fuente: Ministerio Público, Fiscalía Superior Especializada Anticorrupción

**Gráfica 1. MOVIMIENTOS DE EXPEDIENTES Y CARPETAS
EN LA FISCALÍA SUPERIOR ESPECIALIZADA ANTICORRUPCIÓN: DEL 1 DE ENERO AL 30 DE ABRIL DE 2019 (p)**



Fuente: Ministerio Público, Fiscalía Superior Especializada Anticorrupción

**MINISTERIO PÚBLICO
FISCALÍA SUPERIOR ESPECIALIZADA ANTICORRUPCIÓN
CUADRO 2. CANTIDAD DE AUDIENCIAS REALIZADAS, SEGÚN SISTEMA
DEL 1 DE ENERO AL 30 DE ABRIL DE 2019 (p)**

TIPO DE SISTEMA	TOTAL	%
TOTAL	411	100.0%
SISTEMA MIXTO INQUISITIVO	152	37%
SISTEMA PENAL ACUSATORIO	259	63%

(P): Se refiere a cifras Preliminares

Fuente: Ministerio Público, Fiscalía Superior Especializada Anticorrupción

**Gráfica 2. PORCENTAJE DE AUDIENCIA REALIZADAS POR LA FISCALÍA SUPERIOR
ESPECIALIZADA ANTICORRUPCIÓN SEGÚN SISTEMA: DEL 1 DE ENERO AL 30 DE ABRIL DE 2019 (p)**



Fuente: Ministerio Público, Fiscalía Superior Especializada Anticorrupción



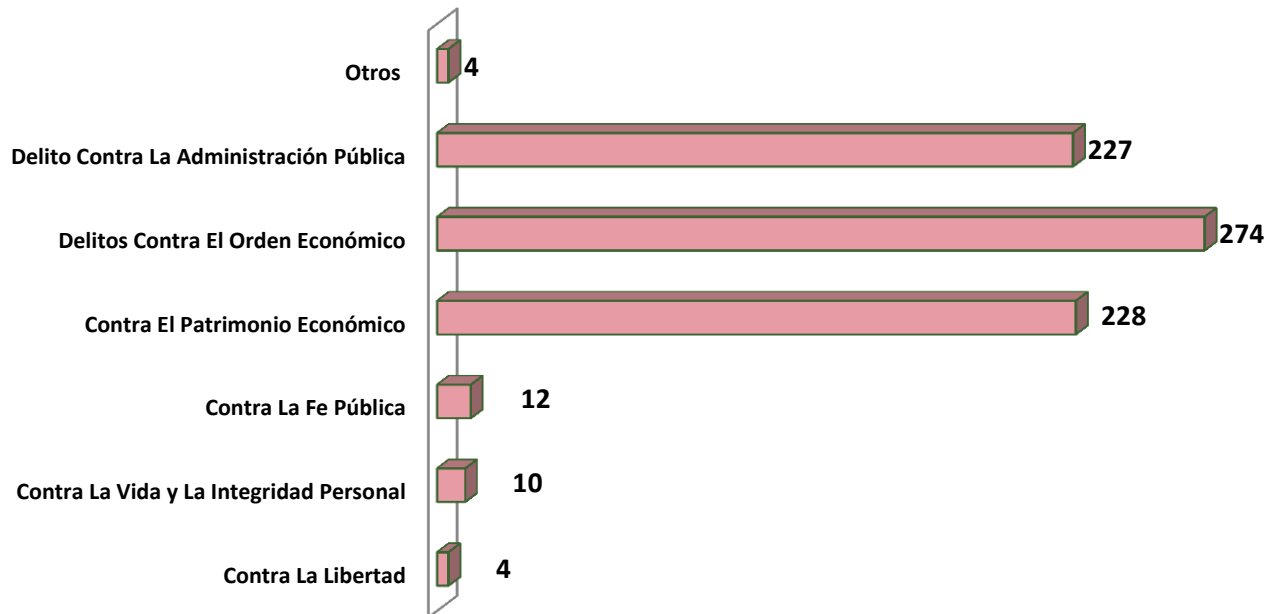
MINISTERIO PÚBLICO
FISCALÍA SUPERIOR ESPECIALIZADA ANTICORRUPCIÓN
CUADRO 3. ENTRADAS DE PRIMER INGRESO SEGÚN DELITO GENÉRICO
DEL 1 DE ENERO AL 30 DE ABRIL DE 2019 (p)

TIPOS DE DELITO GENÉRICO	NÚMERO	%
Total	759	100%
Contra La Libertad	4	0.5%
Contra La Vida y La Integridad Personal	10	1.3%
Contra La Fe Pública	12	1.6%
Contra El Patrimonio Económico	228	30.0%
Delitos Contra El Orden Económico	274	36.1%
Delito Contra La Administración Pública	227	29.9%
Otros	4	0.5%

(P): Se refiere a cifras Preliminares

Fuente: Ministerio Público, Fiscalía Superior Especializada Anticorrupción

Gráfica 3. NÚMERO DE ENTRADAS DE PRIMER INGRESO EN LA FISCALÍA SUPERIOR ESPECIALIZADA ANTICORRUPCIÓN SEGÚN DELITO GENÉRICO: DEL 1 DE ENERO AL 30 DE ABRIL DE 2019 (p)



Fuente: Ministerio Público, Fiscalía Superior Especializada Anticorrupción




**MINISTERIO PÚBLICO
FISCALÍA SUPERIOR ESPECIALIZADA ANTICORRUPCIÓN
CUADRO 4. SENTENCIAS SEGÚN FALLO
DEL 1 DE ENERO AL 30 DE ABRIL DE 2019 (p)**

TIPO DE SENTENCIAS	TOTAL	%
TOTAL	39	100.0%
CONDENATORIA	34	87%
ABSOLUTORIA	5	13%
MIXTA	0	0%

(P): Se refiere a cifras Preliminares

Fuente: Ministerio Público, Fiscalía Superior Especializada Anticorrupción

**Gráfica 4. SENTENCIAS DE LA FISCALÍA SUPERIOR
ESPECIALIZADA ANTICORRUPCIÓN SEGÚN FALLO: DEL 1 DE ENERO AL 30 DE ABRIL DE
2019 (p))**



Fuente: Ministerio Público, Fiscalía Superior Especializada Anticorrupción

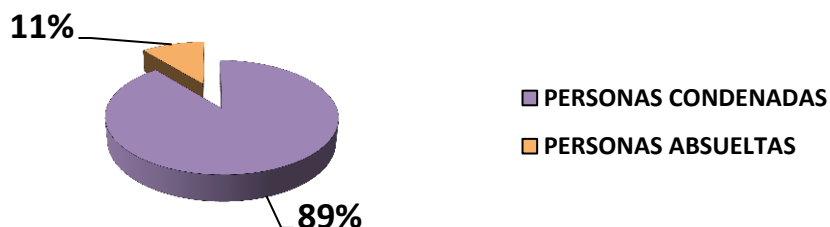
**MINISTERIO PÚBLICO
FISCALÍA SUPERIOR ESPECIALIZADA ANTICORRUPCIÓN
CUADRO 5. SENTENCIAS POR PERSONAS SEGÚN FALLO
DEL 1 DE ENERO AL 30 DE ABRIL DE 2019 (p)**

PERSONAS SEGÚN FALLO	NÚMERO	%
TOTAL	46	100%
PERSONAS CONDENADAS	41	89%
PERSONAS ABSUELTAS	5	11%

(P): Se refiere a cifras Preliminares

Fuente: Ministerio Público, Fiscalía Superior Especializada Anticorrupción

**Gráfica 5. SENTENCIA POR PERSONAS EN LA FISCALÍA SUPERIOR ESPECIALIZADA ANTICORRUPCIÓN
SEGÚN FALLO: DEL 1 DE ENERO AL 30 DE ABRIL DE 2019 (p)**



Fuente: Ministerio Público, Fiscalía Superior Especializada Anticorrupción