



MINISTERIO PÚBLICO

PROCURADURÍA GENERAL DE LA NACIÓN

UNIDAD DE PROTECCIÓN A VÍCTIMAS, TESTIGOS, PERITOS Y DEMÁS INTERVINIENTES

**Cuadro 1. CANTIDAD DE VÍCTIMAS, TESTIGOS, PERITOS Y DEMÁS INTERVINIENTE ATENDIDAS EN LOS PROCESOS PENALES;
POR SEXO Y RANGO EDAD SEGÚN TIPO DE DELITOS GÉNERICOS:
DEL 1 DE ENERO AL 30 DE ABRIL DEL 2019 (P)**

| DELITOS | TOTAL | SEXO Y RANGO EDAD | | | | | | | | | | | | SIN DATOS |
|---|-------------|-------------------|-------------|-------------|-------------|------------|------------|------------|------------|------------|------------|------------|------------|------------|
| | | FEMENINO | | | | | | MASCULINO | | | | | | |
| | | 0 -9 | 10 -17 | 18 -29 | 30 - 49 | 50 y Más | SIN DATOS | 0 -9 | 10 -17 | 18 -29 | 30 - 49 | 50 y Más | SIN DATOS | |
| TOTAL... | 7902 | 645 | 1711 | 1066 | 1335 | 439 | 356 | 407 | 435 | 143 | 250 | 147 | 513 | 455 |
| Delitos Contra La Vida y La Integridad Personal | 1161 | 24 | 73 | 148 | 176 | 75 | 111 | 23 | 25 | 36 | 39 | 24 | 273 | 134 |
| Delitos Contra La Libertad | 69 | 6 | 18 | 6 | 9 | 7 | 2 | 4 | 3 | 3 | 2 | 5 | 1 | 3 |
| Delitos Contra La Libertad E Integridad Sexual | 1893 | 212 | 1067 | 172 | 87 | 24 | 84 | 62 | 66 | 19 | 7 | 2 | 29 | 62 |
| Delitos Contra El Honor de La Persona Natural | 22 | 0 | 0 | 10 | 3 | 3 | 1 | 0 | 0 | 1 | 2 | 2 | 0 | 0 |
| Delitos Contra El Orden Jurídico Familiar y El Estado Civil | 4089 | 400 | 515 | 698 | 1018 | 304 | 103 | 309 | 330 | 50 | 154 | 104 | 63 | 41 |
| Delitos Contra El Patrimonio Económico | 263 | 2 | 17 | 18 | 24 | 15 | 17 | 5 | 7 | 17 | 23 | 6 | 63 | 49 |
| Delitos Contra El Orden Económico | 17 | 0 | 0 | 0 | 0 | 1 | 1 | 1 | 0 | 0 | 0 | 0 | 1 | 13 |
| Delitos Contra La Seguridad Jurídica de Los Medios Electrónicos | 27 | 0 | 1 | 0 | 0 | 0 | 1 | 0 | 0 | 0 | 0 | 1 | 6 | 18 |
| Delitos Contra La Seguridad Colectiva | 156 | 0 | 0 | 0 | 1 | 1 | 16 | 0 | 0 | 2 | 14 | 0 | 47 | 75 |
| Delitos Contra La Administración Pública | 21 | 0 | 0 | 0 | 0 | 1 | 3 | 0 | 0 | 1 | 3 | 0 | 12 | 1 |
| Delitos Contra La Fe Pública | 7 | 0 | 0 | 0 | 0 | 4 | 0 | 0 | 0 | 1 | 0 | 0 | 0 | 2 |
| Delitos Contra La Administración de Justicia | 15 | 0 | 0 | 1 | 5 | 0 | 1 | 0 | 0 | 0 | 0 | 0 | 1 | 7 |
| Delitos Contra El Ambiente y El Ordenamiento Territorial | 0 | 0 | 0 | 0 | 0 | 0 | 0 | 0 | 0 | 0 | 0 | 0 | 0 | 0 |
| Delitos Contra La Personalidad Jurídica del Estado | 3 | 0 | 0 | 0 | 0 | 0 | 0 | 0 | 0 | 0 | 0 | 0 | 0 | 3 |
| Delitos Contra La Humanidad | 70 | 0 | 2 | 10 | 6 | 1 | 4 | 2 | 2 | 7 | 5 | 2 | 15 | 14 |
| Sin Definir* | 89 | 1 | 18 | 3 | 6 | 3 | 12 | 1 | 2 | 6 | 1 | 1 | 2 | 33 |

Nota(P): Esta información corresponde a datos preliminares 2019 tomadas de las Unidades de Protección a Víctimas, Testigos, Peritos y Demás intervinientes

*Los datos sin definir corresponden a testigo protegidos por lo que no contamos con el delito, edad y sexo específico de la víctima

Fuente:Unidad de Protección de Atención a Víctimas, Testigos, Peritos y demás Intervinientes a Nivel Nacional.



MINISTERIO PÚBLICO

PROCURADURÍA GENERAL DE LA NACIÓN

UNIDAD DE PROTECCIÓN A VÍCTIMAS, TESTIGOS, PERITOS Y DEMÁS INTERVINIENTES

Cuadro 2. CANTIDAD DE VÍCTIMAS, TESTIGOS, PERITOS Y DEMÁS INTERVINIENTE ATENDIDAS EN LOS PROCESOS PENALES;
POR ÁREA GEOGRÁFICA SEGÚN TIPO DE DELITO GÉNÉRICO:
DEL 1 DE ENERO AL 30 DE ABRIL DEL 2019 (P)

| TIPO DE DELITOS | TOTAL | ÁREA GEOGRÁFICA | | | | | | | | | | |
|---|-------------|-----------------|---------------|--------------|------------|------------|------------|------------|------------|------------|------------|----------------|
| | | PANAMÁ | SAN MIGUELITO | PANAMÁ OESTE | COLÓN | DARIÉN | COCLÉ | VERAGUAS | HERRERA | LOS SANTOS | CHIRIQUÍ | BOCAS DEL TORO |
| TOTAL... | 7902 | 2399 | 492 | 1007 | 904 | 627 | 491 | 206 | 238 | 309 | 622 | 607 |
| Delitos Contra La Vida y La Integridad Personal | 1161 | 272 | 79 | 123 | 417 | 18 | 51 | 18 | 6 | 29 | 74 | 74 |
| Delitos Contra La Libertad | 69 | 22 | 1 | 3 | 1 | 1 | 10 | 6 | 2 | 5 | 14 | 4 |
| Delitos Contra La Libertad E Integridad Sexual | 1893 | 432 | 86 | 247 | 126 | 267 | 176 | 82 | 41 | 41 | 209 | 186 |
| Delitos Contra El Honor de La Persona Natural | 22 | 8 | 0 | 1 | 0 | 0 | 0 | 0 | 0 | 2 | 11 | 0 |
| Delitos Contra El Orden Jurídico Familiar y El Estado Civil | 4090 | 1512 | 256 | 607 | 213 | 241 | 245 | 97 | 163 | 200 | 255 | 301 |
| Delitos Contra El Patrimonio Económico | 259 | 53 | 41 | 11 | 54 | 22 | 2 | 2 | 5 | 11 | 22 | 36 |
| Delitos Contra El Orden Económico | 16 | 11 | 2 | 0 | 0 | 0 | 1 | 0 | 1 | 1 | 0 | 0 |
| Delitos Contra La Seguridad Jurídica de Los Medios Electrónicos | 23 | 1 | 0 | 0 | 8 | 0 | 0 | 0 | 0 | 0 | 14 | 0 |
| Delitos Contra La Seguridad Colectiva | 160 | 41 | 13 | 0 | 62 | 28 | 0 | 0 | 3 | 5 | 6 | 2 |
| Delitos Contra La Administración Pública | 21 | 0 | 0 | 0 | 15 | 0 | 1 | 0 | 0 | 0 | 2 | 3 |
| Delitos Contra La Fe Pública | 7 | 1 | 0 | 1 | 1 | 2 | 1 | 0 | 0 | 0 | 1 | 0 |
| Delitos Contra La Administración de Justicia | 15 | 9 | 0 | 5 | 0 | 0 | 0 | 0 | 0 | 0 | 0 | 1 |
| Delitos Contra El Ambiente y El Ordenamiento Territorial | 0 | 0 | 0 | 0 | 0 | 0 | 0 | 0 | 0 | 0 | 0 | 0 |
| Delitos Contra La Personalidad Jurídica del Estado | 3 | 3 | 0 | 0 | 0 | 0 | 0 | 0 | 0 | 0 | 0 | 0 |
| Delitos Contra La Humanidad | 70 | 29 | 0 | 0 | 0 | 41 | 0 | 0 | 0 | 0 | 0 | 0 |
| Sin Definir* | 93 | 5 | 14 | 9 | 7 | 7 | 4 | 1 | 17 | 15 | 14 | 0 |

Nota(P): Esta información corresponde a datos preliminares 2019 tomadas de las Unidades de Protección a Víctimas, Testigos, Peritos y Demás intervinientes.

* Los datos sin definir corresponden a información de la cual no se cuenta con el delito específico.

Fuente: Unidad de Protección de Atención a Víctimas, Testigos, Peritos y demás Intervinientes a Nivel Nacional.



MINISTERIO PÚBLICO

PROCURADURÍA GENERAL DE LA NACIÓN

UNIDAD DE PROTECCIÓN A VÍCTIMAS, TESTIGOS, PERITOS Y DEMÁS INTERVINIENTES

Cuadro 3. CANTIDAD DE VÍCTIMAS, TESTIGOS, PERITOS Y DEMÁS INTERVINIENTE ATENDIDAS EN LOS PROCESOS PENALES, A NIVEL NACIONAL, POR ÁREA GEOGRÁFICA SEGÚN GÉNERO: DEL 1 DE ENERO AL 30 DE ABRIL DEL 2019 (P)

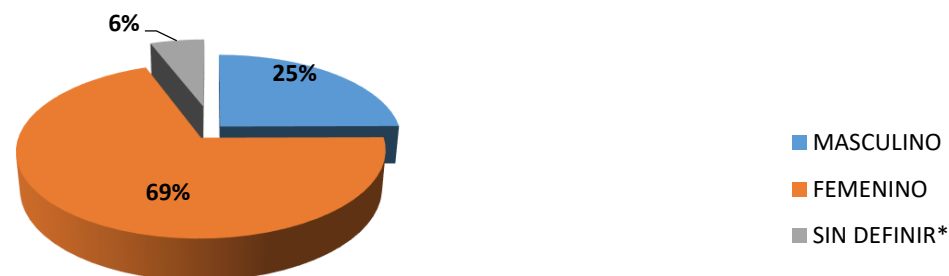
| GÉNERO | TOTAL | ÁREA GEOGRÁFICA | | | | | | | | | | |
|--------------|-------------|-----------------|---------------|--------------|------------|------------|------------|------------|------------|------------|------------|----------------|
| | | PANAMÁ | SAN MIGUELITO | PANAMÁ OESTE | COLÓN | DARIÉN | COCLÉ | VERAGUAS | HERRERA | LOS SANTOS | CHIRIQUÍ | BOCAS DEL TORO |
| TOTAL... | 7902 | 2399 | 492 | 1007 | 904 | 627 | 491 | 206 | 238 | 309 | 622 | 607 |
| MASCULINO | 1968 | 556 | 160 | 203 | 434 | 121 | 72 | 26 | 48 | 74 | 140 | 134 |
| FEMENINO | 5480 | 1681 | 314 | 787 | 370 | 489 | 400 | 180 | 178 | 227 | 402 | 452 |
| SIN DEFINIR* | 454 | 162 | 18 | 17 | 100 | 17 | 19 | 0 | 12 | 8 | 80 | 21 |

Nota(P): Esta información corresponde a datos preliminares 2019 tomadas de las Unidades de Protección a Víctimas, Testigos, Peritos y Demás intervinientes.

*Los datos sin definir corresponden aquellos donde no se cuenta con el género específico.

Fuente:Unidad de Protección de Atención a Víctimas, Testigos, Peritos y demás Intervinientes a Nivel Nacional.

Gráfico 1. PORCENTAJE DE NÚMEROS DE VÍCTIMAS EN LA UNIDAD DE PROTECCIÓN A VÍCTIMAS, TESTIGOS, PERITOS Y DEMÁS INTERVINIENTES DE LOS PROCESO PENALES, A NIVEL NACIONAL, POR GÉNERO: DEL 1 DE ENERO AL 30 DE ABRIL DEL 2019 (P)



Fuente:Unidad de Protección de Atención a Víctimas, Testigos, Peritos y demás Intervinientes a Nivel Nacional



MINISTERIO PÚBLICO

PROCURADURÍA GENERAL DE LA NACIÓN

UNIDAD DE PROTECCIÓN A VÍCTIMAS, TESTIGOS, PERITOS Y DEMÁS INTERVINIENTES

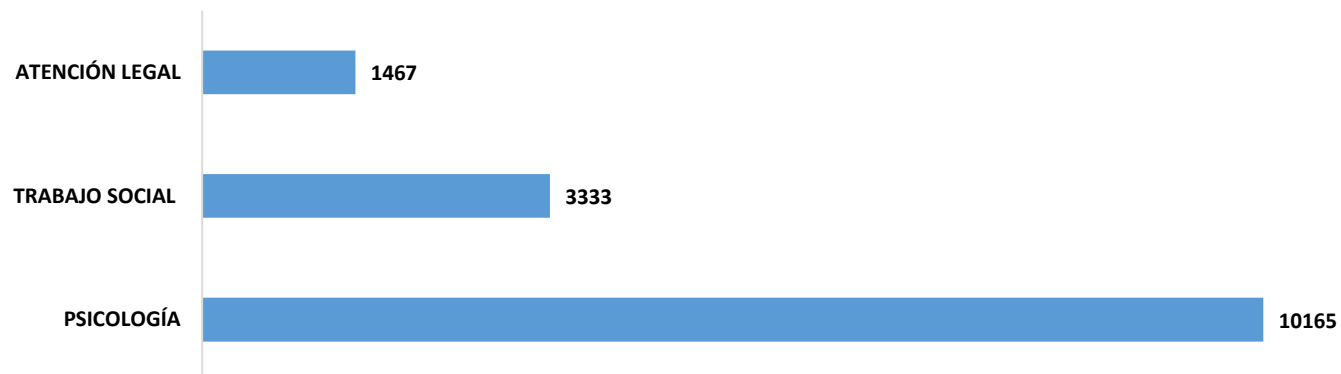
Cuadro 4. CANTIDAD DE ATENCIONES REALIZADAS DE LA UNIDAD DE PROTECCIÓN A VÍCTIMAS, TESTIGOS, PERITOS Y DEMÁS INTERVINIENTES EN LOS PROCESOS PENALES, A NIVEL NACIONAL, POR ÁREA GEOGRÁFICA; DEL 1 DE ENERO AL 30 DE ABRIL DEL 2019 (P)

| ESPECIALIDAD | TOTAL | ÁREA GEOGRÁFICA | | | | | | | | | | |
|-----------------|--------------|-----------------|---------------|--------------|-------------|-------------|-------------|------------|------------|------------|-------------|----------------|
| | | PANAMÁ | SAN MIGUELITO | PANAMÁ OESTE | COLÓN | DARIÉN | COCLÉ | VERAGUAS | HERRERA | LOS SANTOS | CHIRIQUÍ | BOCAS DEL TORO |
| TOTAL... | 14965 | 4650 | 868 | 1909 | 1022 | 1699 | 1234 | 244 | 449 | 894 | 1253 | 743 |
| PSICOLOGÍA | 10165 | 3436 | 568 | 1581 | 485 | 1249 | 610 | 158 | 205 | 534 | 878 | 461 |
| TRABAJO SOCIAL | 3333 | 928 | 122 | 222 | 408 | 450 | 311 | 58 | 153 | 220 | 371 | 90 |
| ATENCIÓN LEGAL | 1467 | 286 | 178 | 106 | 129 | 0 | 313 | 28 | 91 | 140 | 4 | 192 |

Nota(P): Esta información corresponde a datos preliminares 2019 tomadas de las Unidades de Protección a Víctimas, Testigos, Peritos y Demás intervinientes.

Fuente:Unidad de Protección de Atención a Víctimas, Testigos, Peritos y demás Intervinientes a Nivel Nacional.

Gráfico 2. CANTIDAD DE ATENCIONES REALIZADAS DE LA UNIDAD DE PROTECCIÓN A VÍCTIMAS, TESTIGOS, PERITOS Y DEMÁS INTERVINIENTES EN LOS PROCESOS PENALES, A NIVEL NACIONAL, POR TIPO DE ATENCIÓN BRINDADA A LA VÍCTIMAS: DEL 1 DE ENERO AL 30 DE ABRIL DEL 2019 (P)





MINISTERIO PÚBLICO

PROCURADURÍA GENERAL DE LA NACIÓN

UNIDAD DE PROTECCIÓN A VÍCTIMAS, TESTIGOS, PERITOS Y DEMÁS INTERVINIENTES

Cuadro 5. CANTIDAD DE VÍCTIMAS, TESTIGOS, PERITOS Y DEMÁS INTERVINIENTE ATENDIDAS EN LOS PROCESOS PENALES, A NIVEL NACIONAL, POR ÁREA GEOGRÁFICA SEGÚN TIPO DE RELACIÓN CON LA VÍCTIMA: DEL 1 DE ENERO AL 30 DE ABRIL DEL 2019 (P)

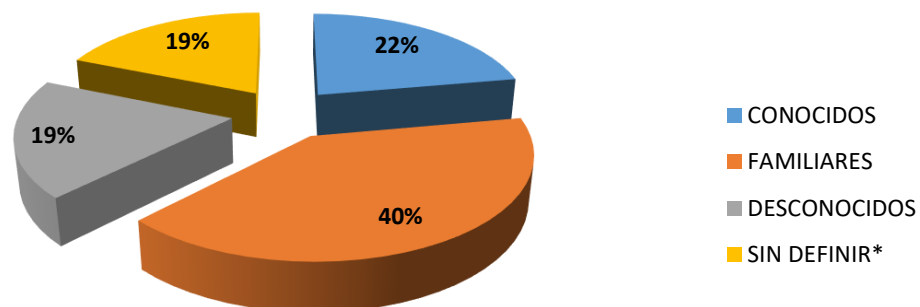
| RELACIÓN CON LA VÍCTIMA | TOTAL | ÁREA GEOGRÁFICA | | | | | | | | | | |
|-------------------------|-------------|-----------------|---------------|--------------|------------|------------|------------|------------|------------|------------|------------|----------------|
| | | PANAMÁ | SAN MIGUELITO | PANAMÁ OESTE | COLÓN | DARIÉN | COCLÉ | VERAGUAS | HERRERA | LOS SANTOS | CHIRIQUÍ | BOCAS DEL TORO |
| TOTAL... | 7902 | 2399 | 492 | 1007 | 904 | 627 | 491 | 206 | 238 | 309 | 622 | 607 |
| CONOCIDOS | 1755 | 497 | 185 | 279 | 74 | 78 | 92 | 52 | 44 | 86 | 185 | 183 |
| FAMILIARES | 3180 | 1241 | 148 | 418 | 200 | 213 | 232 | 86 | 138 | 126 | 237 | 141 |
| DESCONOCIDOS | 1481 | 661 | 111 | 39 | 35 | 148 | 118 | 52 | 5 | 0 | 55 | 257 |
| SIN DEFINIR* | 1486 | 0 | 48 | 271 | 595 | 188 | 49 | 16 | 51 | 97 | 145 | 26 |

Nota(P): Esta información corresponde a datos preliminares 2019 tomadas de las Unidades de Protección a Víctimas, Testigos, Peritos y Demás intervinientes.

*Los datos sin definir corresponden aquellos donde no se cuenta con la especificación de la relación de la víctima

Fuente: Unidad de Protección de Atención a Víctimas, Testigos, Peritos y demás Intervinientes a Nivel Nacional.

Gráfico 3. PORCENTAJE DEL NÚMEROS DE VÍCTIMAS, TESTIGOS, PERITOS Y DEMÁS INTERVINIENTE ATENDIDAS EN LOS PROCESOS PENALES, A NIVEL NACIONAL; POR TIPO DE RELACIÓN CON LA VÍCTIMA: DEL 1 DE ENERO AL 30 DE ABRIL DEL 2019 (P)



Fuente: Unidad de Protección de Atención a Víctimas, Testigos, Peritos y demás Intervinientes



MINISTERIO PÚBLICO

PROCURADURÍA GENERAL DE LA NACIÓN

UNIDAD DE PROTECCIÓN A VÍCTIMAS, TESTIGOS, PERITOS Y DEMÁS INTERVINIENTES

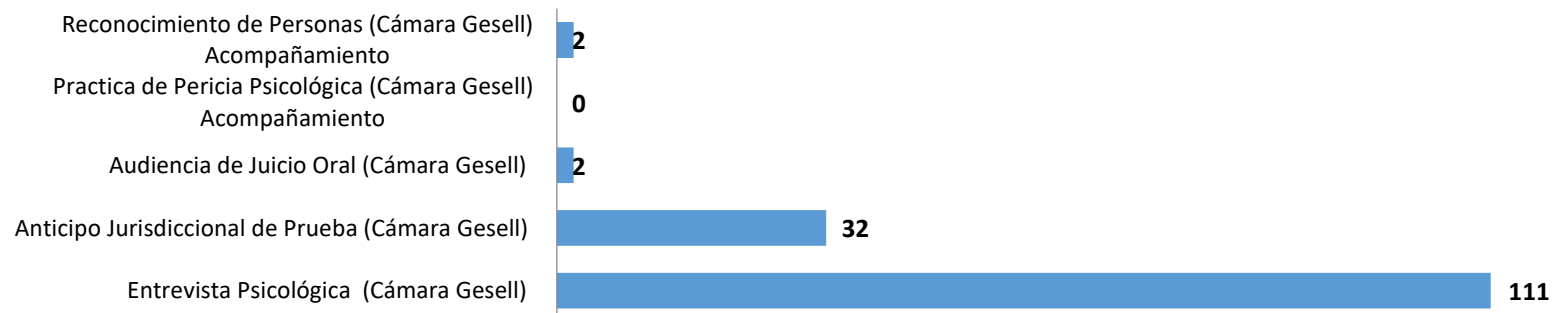
Cuadro 6. CANTIDAD DE ATENCIONES DE CÁMARA DE GESELL REALIZADAS EN LA UNIDAD DE PROTECCIÓN A VÍCTIMAS TESTIGOS, PERITOS Y DEMÁS INTERVINIENTES DE LOS PROCESOS PENALES, A NIVEL NACIONAL, POR ÁREA GEOGRÁFICA SEGÚN, TIPO DE SERVICIO: DEL 1 DE ENERO AL 30 DE ABRIL DEL 2019 (P)

| TIPOS DE SERVICIOS | ÁREA GEOGRÁFICA | | | | | | |
|--|-----------------|-----------|--------------|----------|------------|----------|----------------|
| | TOTAL | PANAMÁ | PANAMÁ OESTE | HERRERA | LOS SANTOS | CHIRIQUÍ | BOCAS DEL TORO |
| TOTAL... | 147 | 66 | 41 | 5 | 4 | 9 | 22 |
| Entrevista Psicológica (Cámara Gesell) | 111 | 41 | 40 | 5 | 4 | 3 | 18 |
| Anticipo Jurisdiccional de Prueba (Cámara Gesell) | 32 | 23 | 1 | 0 | 0 | 6 | 2 |
| Audiencia de Juicio Oral (Cámara Gesell) | 2 | 2 | 0 | 0 | 0 | 0 | 0 |
| Practica de Pericia Psicológica (Cámara Gesell) Acompañamiento | 0 | 0 | 0 | 0 | 0 | 0 | 0 |
| Reconocimiento de Personas (Cámara Gesell) Acompañamiento | 2 | 0 | 0 | 0 | 0 | 0 | 2 |

Nota(P): Esta información corresponde a datos preliminares 2019 tomadas de las Unidades de Protección a Víctimas, Testigos, Peritos y Demás intervinientes.

Fuente: Unidad de Protección de Atención a Víctimas, Testigos, Peritos y demás Intervinientes a Nivel Nacional.

Gráfico 4. CANTIDAD DE ATENCIONES DE CÁMARA DE GESELL REALIZADAS EN LA UNIDAD DE PROTECCIÓN A VÍCTIMAS DE LOS PROCESOS PENALES, A NIVEL NACIONAL, POR TIPO DE SERVICIO: DEL 1 DE ENERO AL 30 DE ABRIL DEL 2019 (P)



Fuente: Unidad de Protección de Atención a Víctimas, Testigos, Peritos y demás Intervinientes a Nivel



MINISTERIO PÚBLICO

PROCURADURÍA GENERAL DE LA NACIÓN

UNIDAD DE PROTECCIÓN A VÍCTIMAS, TESTIGOS, PERITOS Y DEMÁS INTERVINIENTES

Cuadro 7. CANTIDAD DE ATENCIONES DE CÁMARA DE GESELL REALIZADAS A VÍCTIMAS, TESTIGOS, PERITOS Y DEMÁS INTERVINIENTES DE LOS PROCESOS PENALES, A NIVEL NACIONAL, POR SEXO Y RANGO EDAD SEGÚN TIPO DE DELITOS GÉNERICOS: DEL 1 DE ENERO AL 30 DE ABRIL DEL 2019 (P)

| DELITOS | TOTAL | SEXO Y RANGO EDAD | | | | | | | | | | | | SIN DATOS |
|---|------------|-------------------|-----------|----------|----------|----------|-----------|-----------|-----------|----------|----------|----------|-----------|-----------|
| | | FEMENINO | | | | | | MASCULINO | | | | | | |
| | | 0-9 | 10-17 | 18-29 | 30-49 | 50 y Más | SIN DATOS | 0-9 | 10-17 | 18-29 | 30-49 | 50 y Más | SIN DATOS | |
| TOTAL... | 147 | 46 | 50 | 2 | 0 | 2 | 6 | 15 | 13 | 0 | 1 | 1 | 6 | 5 |
| Delitos Contra La Vida y La Integridad Personal | 10 | 3 | 2 | 0 | 0 | 0 | 0 | 1 | 2 | 0 | 1 | 0 | 0 | 1 |
| Delitos Contra La Libertad | 0 | 0 | 0 | 0 | 0 | 0 | 0 | 0 | 0 | 0 | 0 | 0 | 0 | 0 |
| Delitos Contra La Libertad E Integridad Sexual | 127 | 38 | 48 | 2 | 0 | 2 | 6 | 13 | 10 | 0 | 0 | 1 | 5 | 2 |
| Delitos Contra El Honor de La Persona Natural | 0 | 0 | 0 | 0 | 0 | 0 | 0 | 0 | 0 | 0 | 0 | 0 | 0 | 0 |
| Delitos Contra El Orden Jurídico Familiar y El Estado Civil | 8 | 5 | 0 | 0 | 0 | 0 | 0 | 1 | 1 | 0 | 0 | 0 | 1 | 0 |
| Delitos Contra El Patrimonio Económico | 0 | 0 | 0 | 0 | 0 | 0 | 0 | 0 | 0 | 0 | 0 | 0 | 0 | 0 |
| Delitos Contra El Orden Económico | 0 | 0 | 0 | 0 | 0 | 0 | 0 | 0 | 0 | 0 | 0 | 0 | 0 | 0 |
| Delitos Contra La Seguridad Jurídica de Los Medios Electrónicos | 0 | 0 | 0 | 0 | 0 | 0 | 0 | 0 | 0 | 0 | 0 | 0 | 0 | 0 |
| Delitos Contra La Seguridad Colectiva | 0 | 0 | 0 | 0 | 0 | 0 | 0 | 0 | 0 | 0 | 0 | 0 | 0 | 0 |
| Delitos Contra La Administración Pública | 0 | 0 | 0 | 0 | 0 | 0 | 0 | 0 | 0 | 0 | 0 | 0 | 0 | 0 |
| Delitos Contra La Fe Pública | 0 | 0 | 0 | 0 | 0 | 0 | 0 | 0 | 0 | 0 | 0 | 0 | 0 | 0 |
| Delitos Contra La Administración de Justicia | 0 | 0 | 0 | 0 | 0 | 0 | 0 | 0 | 0 | 0 | 0 | 0 | 0 | 0 |
| Delitos Contra El Ambiente y El Ordenamiento Territorial | 0 | 0 | 0 | 0 | 0 | 0 | 0 | 0 | 0 | 0 | 0 | 0 | 0 | 0 |
| Delitos Contra La Personalidad Jurídica del Estado | 0 | 0 | 0 | 0 | 0 | 0 | 0 | 0 | 0 | 0 | 0 | 0 | 0 | 0 |
| Delitos Contra La Humanidad | 0 | 0 | 0 | 0 | 0 | 0 | 0 | 0 | 0 | 0 | 0 | 0 | 0 | 0 |
| Sin Definir* | 2 | 0 | 0 | 0 | 0 | 0 | 0 | 0 | 0 | 0 | 0 | 0 | 0 | 2 |

Nota(P): Esta información corresponde a datos preliminares 2019 tomadas de las Unidades de Protección a Víctimas, Testigos, Peritos y Demás intervinientes.