



CUADRO 1. CANTIDAD DE NOTICIAS CRIMINALES INGRESADAS EN EL SISTEMA PENAL ACUSATORIO POR LUGAR DE OCURRENCIA EN EL PRIMER DISTRITO JUDICIAL, POR TIPO DE INGRESO, SEGÚN UNIDAD RECEPTORA: DEL 01 AL 31 DE MARZO DE 2019 (P)

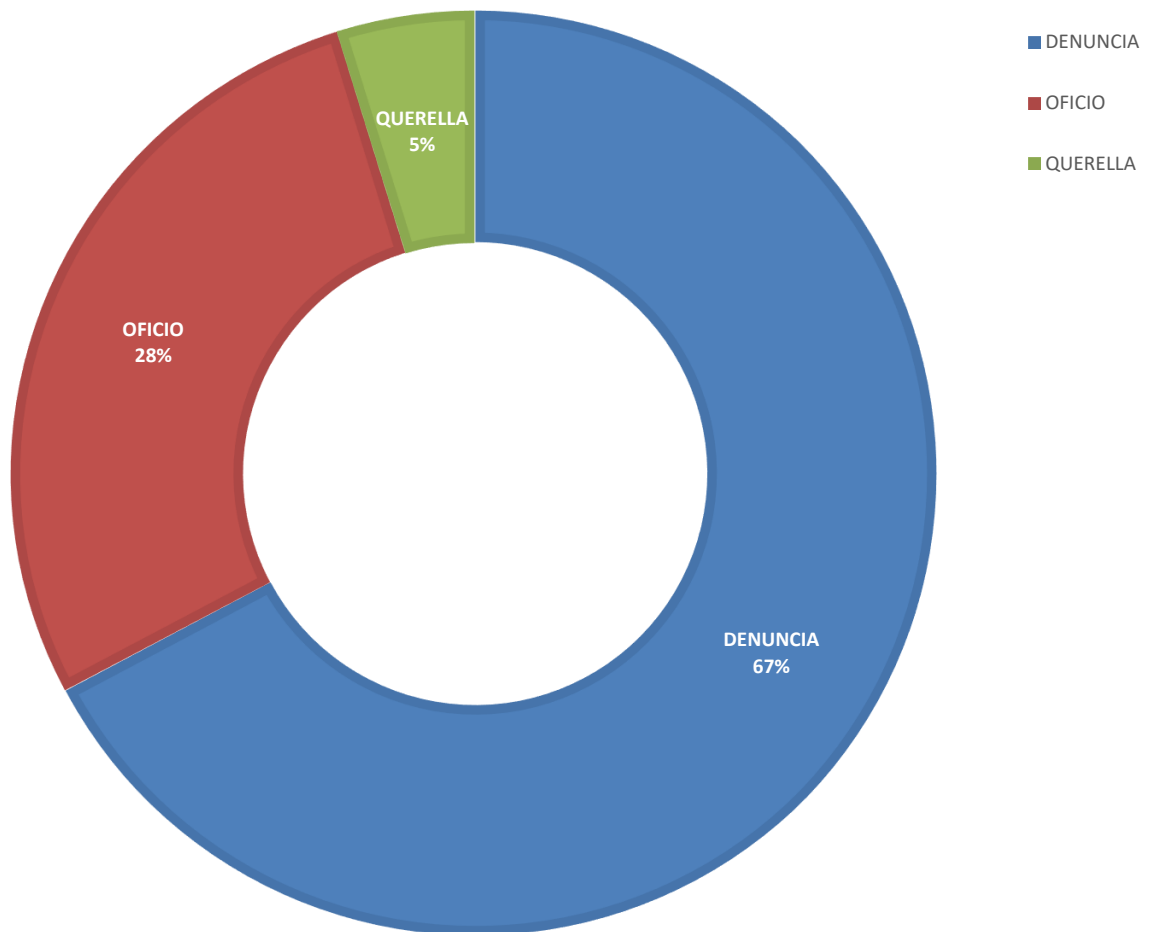
UNIDAD RECEPTORA DE LA NOTICIA CRIMINAL	TOTAL	TIPO DE INGRESO		
		DENUNCIA	OFICIO	QUERRELLA
TOTAL...	<u>4428</u>	<u>2977</u>	<u>1239</u>	<u>212</u>
Unidades de Atención Primaria Sede principal de Panamá	<u>239</u>	188	47	4
Sub Regionales de Atención Primaria de Panamá	<u>1261</u>	976	216	69
Sub-Secretaría General - Despacho Superior	<u>5</u>	2	1	2
Unidades de Atención Primaria de Familia	<u>329</u>	230	92	7
Sede Principal Sección de Homicidios Panamá	<u>38</u>	6	32	-
Unidades de Atención Primaria Especializadas de Drogas	<u>105</u>	1	104	-
Unidades de Atención Primaria Especializadas Delincuencia Organizada	<u>13</u>	8	5	-
Unidades de Atención Primaria Especializadas Anticorrupción	<u>111</u>	41	10	60
Unidades de Atención Primaria Especializada Propiedad Intelectual	<u>22</u>	7	15	-
Unidades de Atención Primaria Especializada en Delitos de Asociación Ilícita	<u>0</u>	-	-	-
Personerías de Panamá	<u>2</u>	1	1	-
Otras Unidades de Atención Primaria	<u>25</u>	18	6	1
Unidades de Atención Primaria Sede principal de San Miguelito	<u>389</u>	264	120	5
Unidad Receptora de Drogas de San Miguelito	<u>28</u>	0	28	0
Unidad Receptora de Familia de San Miguelito	<u>125</u>	60	63	2
Otras Unidades de Atención Primaria	<u>40</u>	20	8	12
Unidades de Atención Primaria Sede principal de Panamá Oeste	<u>280</u>	222	46	12
Sub Regional de Arraiján	<u>470</u>	332	130	8
Unidades de Atención Primaria de Familia	<u>156</u>	130	26	-
Unidades de Atención Primaria Especializadas de Droga	<u>42</u>	2	40	-
Personerías de Panamá Oeste	<u>133</u>	71	61	1
Otras Unidades de Atención Primaria	<u>26</u>	12	3	11
Unidades de Atención Primaria Sede principal de Colón	<u>279</u>	209	62	8
Unidades de Atención Primaria de Familia	<u>73</u>	51	21	1
Unidades de Atención Primaria Drogas de Colón	<u>25</u>	6	19	-
Personerías de Colon	<u>24</u>	22	2	-
Otras Unidades de Atención Primaria	<u>65</u>	44	16	5
Unidades de Atención Primaria Sede principal de Darién	<u>81</u>	41	36	4
Unidades de Atención Primaria de Familia	<u>21</u>	8	13	-
Unidades de Atención Primaria Drogas de Darién	<u>2</u>	-	2	-
Unidades de Atención Primaria Homicidio de Darién	<u>2</u>	-	2	-
Fiscalía Comarcal	<u>4</u>	-	4	-
Personerías de Darién	<u>9</u>	3	6	-
Otras Unidades de Atención Primaria	<u>4</u>	2	2	0

Nota: (P) se refiere a los datos preliminares

Fuente: Centro de Estadísticas, Ministerio Público de Panamá. Plataforma del Sistema Penal Acusatorio.



MINISTERIO PÚBLICO
GRÁFICO 1. PORCENTAJE DE CARPETAS INGRESADAS EN EL SISTEMA PENAL ACUSATORIO EN EL PRIMER DISTRITO JUDICIAL, POR TIPO DE INGRESO: DEL 01 AL 31 DE MARZO DE 2019 (P)



Fuente: Centro de Estadísticas, Ministerio Público de Panamá. Plataforma del Sistema Penal Acusatorio.



MINISTERIO PÚBLICO
CUADRO 2. CANTIDAD DE NOTICIAS CRIMINALES INGRESADAS EN EL SISTEMA PENAL ACUSATORIO,
EN EL PRIMER DISTRITO JUDICIAL DE PANAMÁ; POR CIRCUITO JUDICIAL
SEGÚN DELITO GENÉRICO: DEL 01 AL 31 DE MARZO DE 2019 (P)

DELITO GENÉRICO DE LA NOTICIA CRIMINAL	NÚMERO ¹	PORCENTAJE	PANAMÁ	SAN MIGUELITO	PANAMÁ OESTE	COLÓN	DARIÉN
TOTAL...	4428	100%	2150	582	1107	466	123
Título I - Delitos Contra La Vida y la Integridad Personal	<u>531</u>	12%	235	72	155	44	25
Título II - Delitos Contra la Libertad	<u>70</u>	2%	23	8	27	9	3
Título III - Delitos Contra la Libertad e Integridad Sexual	<u>221</u>	5%	96	26	64	18	17
Título IV - Delitos Contra el Honor de la Persona Natural	<u>7</u>	0%	5	0	2	0	-
Título V - Delitos Contra el Orden Jurídico Familiar y el Estado Civil	<u>1010</u>	23%	343	127	365	154	21
Título VI - Delitos Contra el Patrimonio Económico	<u>1712</u>	39%	1002	206	341	135	28
Título VII - Delitos Contra el Orden Económico	<u>176</u>	4%	118	24	15	18	1
Título VIII - Delitos Contra La Seguridad Jurídica de Los Medios Electrónicos	<u>6</u>	0%	2	2	1	1	-
Título IX - Delitos Contra la Seguridad Colectiva	<u>468</u>	11%	223	77	97	63	8
Título X - Delitos Contra la Administración Pública	<u>54</u>	1%	30	5	7	10	2
Título XI - Delitos Contra la Fe Pública	<u>85</u>	2%	55	7	14	8	1
Título XII - Delitos Contra la Administración de Justicia	<u>63</u>	1%	15	27	16	2	3
Título XIII - Delitos Contra el Ambiente y el Ordenamiento Territorial	<u>19</u>	0%	1	1	2	2	13
Título XIV - Delitos Contra la Personalidad Jurídica del Estado	<u>0</u>	0%	0	0	-	-	-
Título XV - Delitos Contra la Humanidad	<u>6</u>	0%	2	0	1	2	1

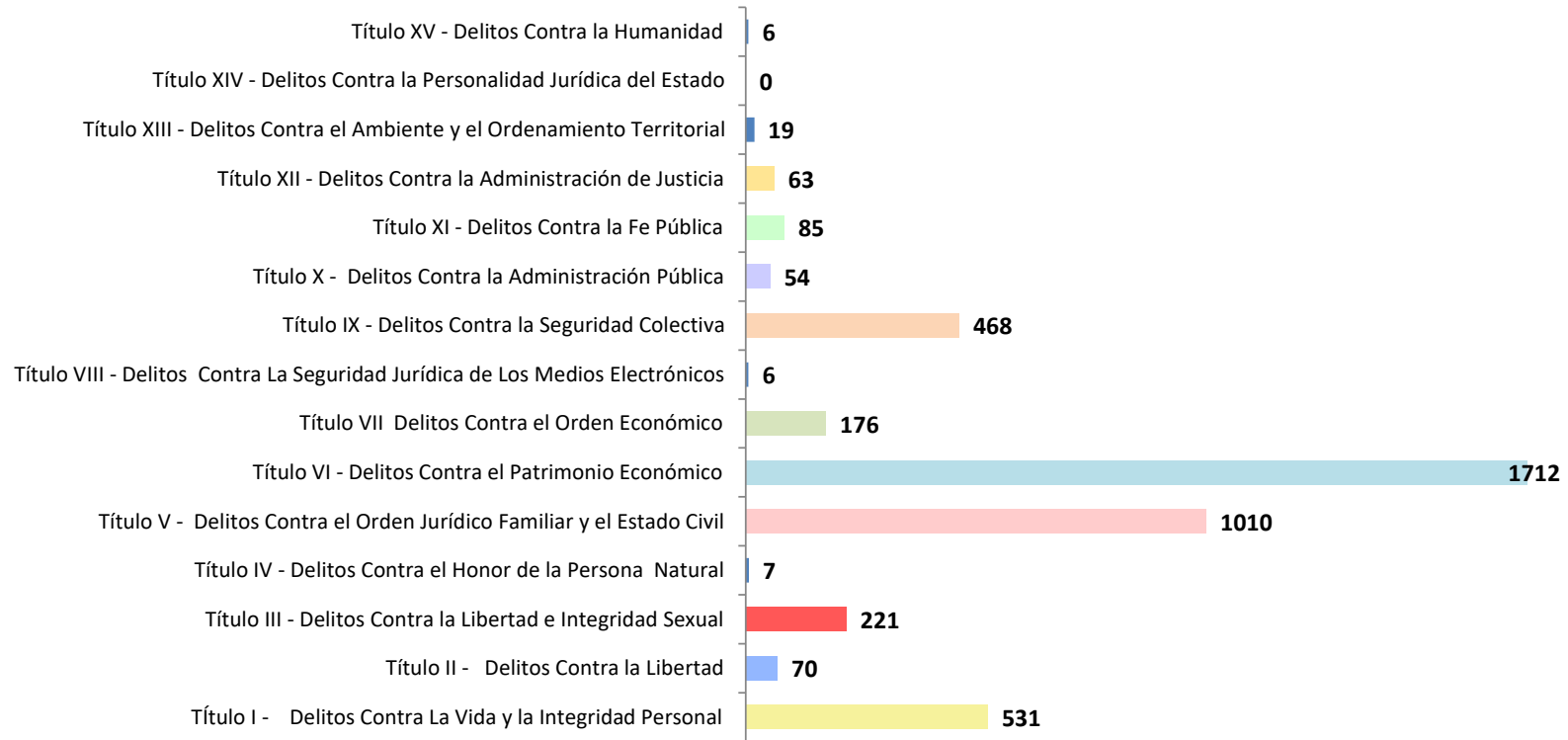
Nota: (P) se refiere a los datos preliminares. ¹La información aquí mostrada se refiere al lugar de ocurrencia

Fuente: Centro de Estadísticas, Ministerio Público de Panamá. Plataforma del Sistema Penal Acusatorio.



MINISTERIO PÚBLICO

GRÁFICO 2. CANTIDAD DE NOTICIAS CRIMINALES INGRESADAS EN EL SISTEMA PENAL ACUSATORIO EN EL PRIMER DISTRITO JUDICIAL; SEGÚN DELITO GENÉRICO: DEL 01 AL 31 DE MARZO DE 2019 (P)



Fuente: Centro de Estadísticas, Ministerio Público de Panamá. Plataforma del Sistema Penal Acusatorio.



MINISTERIO PÚBLICO

CUADRO 3. CANTIDAD DE NOTICIAS CRIMINALES INGRESADAS EN EL SISTEMA PENAL ACUSATORIO EN EL PRIMER DISTRITO JUDICIAL DE PANAMÁ; POR CIRCUITO JUDICIAL, SEGÚN HORARIO DE REGISTRO: DEL 01 AL 31 DE MARZO DE 2019 (P)

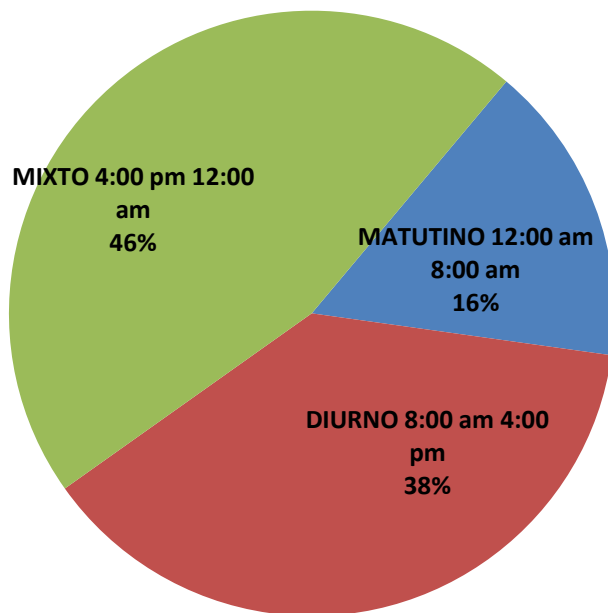
TORNOS DE REGISTRO DE LA NOTICIA CRIMINAL	NÚMERO	PORCENTAJE	PANAMÁ	SAN MIGUELITO	PANAMÁ OESTE	COLÓN	DARIÉN
TOTAL...	<u>4428</u>	<u>100%</u>	<u>2150</u>	<u>582</u>	<u>1107</u>	<u>466</u>	<u>123</u>
MATUTINO 12:00 am 8:00 am	<u>713</u>	16%	314	95	241	49	14
DIURNO 8:00 am 4:00 pm	<u>1681</u>	38%	791	264	349	221	56
MIXTO 4:00 pm 12:00 am	<u>2034</u>	46%	1045	223	517	196	53

Nota: (P) se refiere a los datos preliminares

Fuente: Centro de Estadísticas, Ministerio Público de Panamá. Plataforma del Sistema Penal Acusatorio.

MINISTERIO PÚBLICO

GRÁFICO 3. PORCENTAJE DE NOTICIAS CRIMINALES INGRESADAS EN EL SISTEMA PENAL ACUSATORIO EN EL PRIMER DISTRITO JUDICIAL, SEGÚN HORARIO DE REGISTRO: DEL 01 AL 31 DE MARZO DE 2019 (P)



Fuente: Centro de Estadísticas, Ministerio Público de Panamá. Plataforma del Sistema Penal Acusatorio.



MINISTERIO PÚBLICO

CUADRO 4. CANTIDAD DE NOTICIAS CRIMINALES INGRESADAS EN EL SISTEMA PENAL ACUSATORIO EN EL PRIMER DISTRITO JUDICIAL; POR CIRCUITO JUDICIAL, SEGÚN DÍA DE REGISTRO: DEL 01 AL 31 DE MARZO DE 2019 (P)

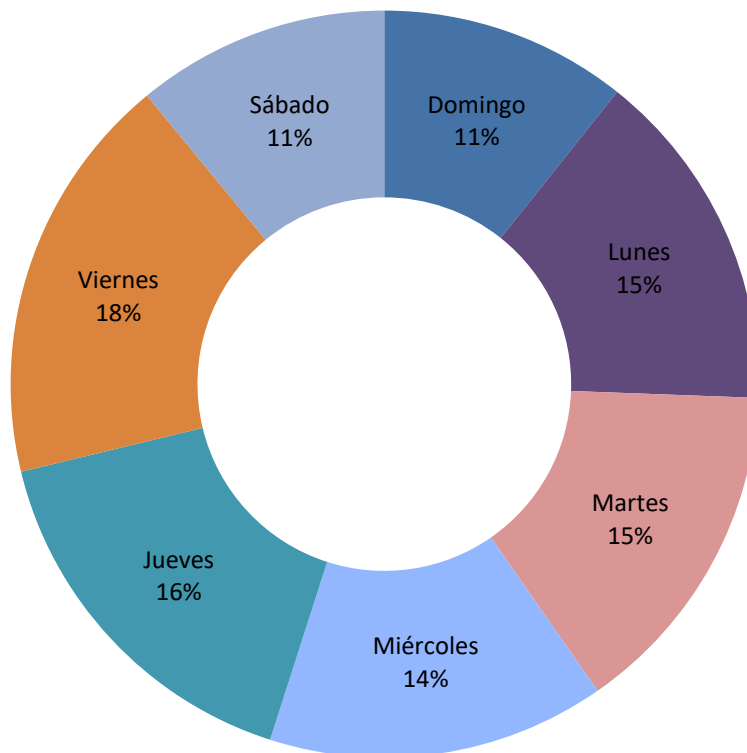
DIAS DE REGISTRO DE LA NOTICIA CRIMINAL	NÚMERO	PORCENTAJE	PANAMÁ	SAN MIGUELITO	PANAMÁ OESTE	COLÓN	DARIÉN
TOTAL...	<u>4428</u>	<u>100%</u>	<u>2150</u>	<u>582</u>	<u>1107</u>	<u>466</u>	<u>123</u>
Domingo	<u>474</u>	11%	216	65	132	48	13
Lunes	<u>659</u>	15%	295	83	185	79	17
Martes	<u>653</u>	15%	332	91	155	58	17
Miércoles	<u>647</u>	15%	346	80	138	63	20
Jueves	<u>721</u>	16%	364	88	164	85	20
Viernes	<u>789</u>	18%	370	96	215	87	21
Sábado	<u>485</u>	11%	227	79	118	46	15

Nota: (P) se refiere a los datos preliminares

Fuente: Centro de Estadísticas, Ministerio Público de Panamá. Plataforma del Sistema Penal Acusatorio.

MINISTERIO PÚBLICO

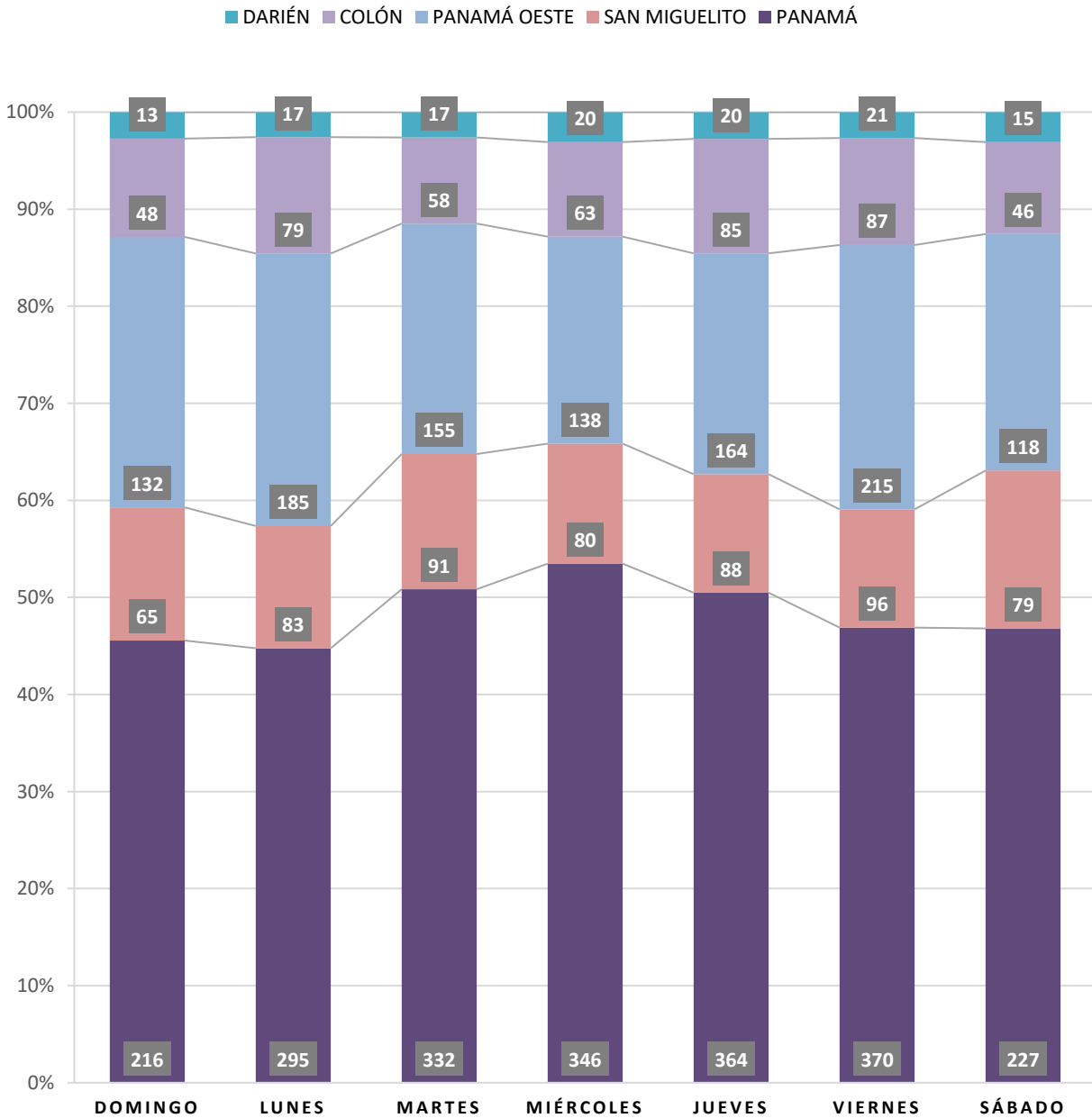
GRÁFICO 4. PORCENTAJE NOTICIAS CRIMINALES INGRESADAS EN EL SISTEMA PENAL ACUSATORIO EN EL PRIMER DISTRITO JUDICIAL DE PANAMÁ; SEGÚN DÍA DE REGISTRO: DEL 01 AL 31 DE MARZO DE 2019 (P)



Fuente: Centro de Estadísticas, Ministerio Público de Panamá. Plataforma del Sistema Penal Acusatorio.



MINISTERIO PÚBLICO
GRÁFICO 5. NÚMERO DE NOTICIAS CRIMINALES INGRESADAS EN EL
SISTEMA PENAL ACUSATORIO DEL PRIMER DISTRITO JUDICIAL, POR
CIRCUITO JUDICIAL, SEGÚN DÍA DE REGISTRO:
DEL 01 AL 31 DE MARZO DE 2019 (P)



Fuente: Centro de Estadísticas, Ministerio Público de Panamá. Plataforma del Sistema Penal Acusatorio.



MINISTERIO PÚBLICO

CUADRO 5. DISTRIBUCIÓN DE NOTICIAS CRIMINALES REGISTRADAS EN EL SISTEMA PENAL ACUSATORIO EN EL PRIMER DISTRITO JUDICIAL DE PANAMÁ, SEGÚN LUGAR DEL HECHO DELICTIVO: DEL 01 AL 31 DE MARZO DE 2019 (P)

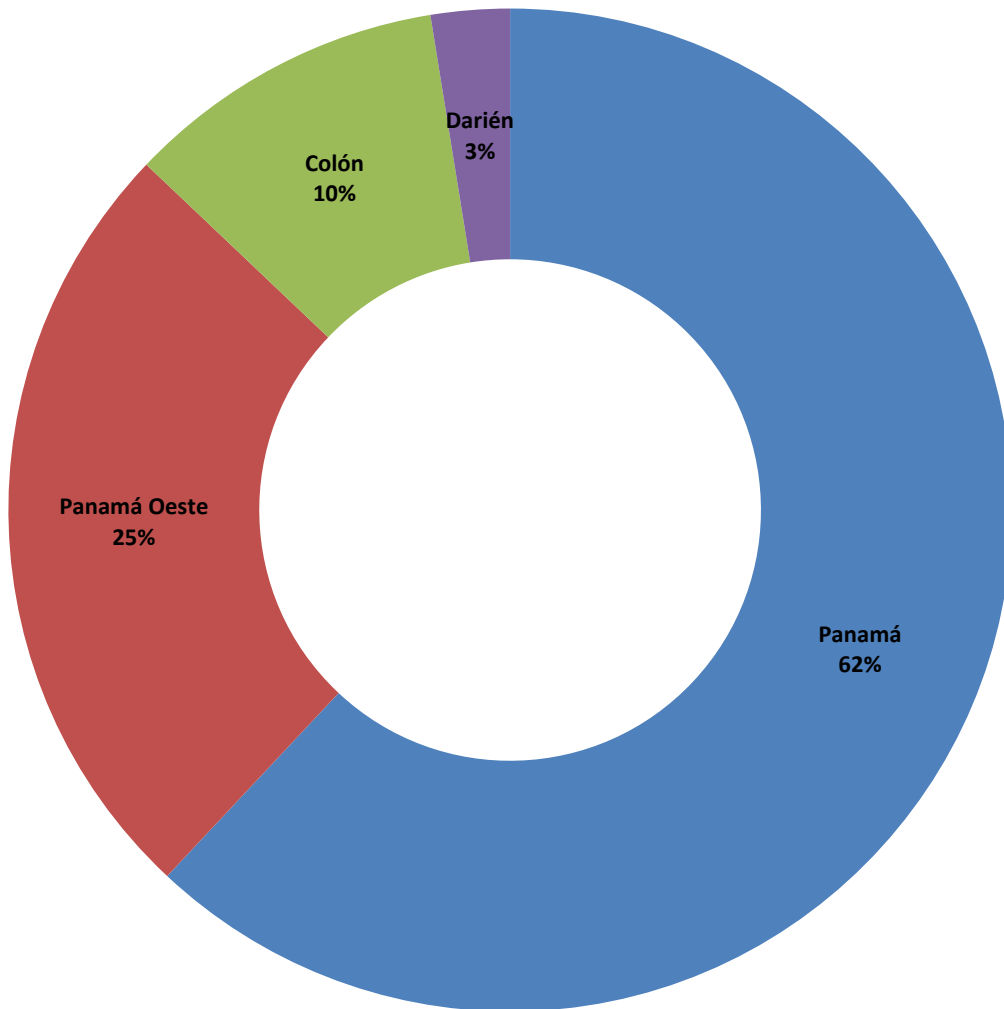
LUGAR DEL HECHO DELICTIVO	NÚMERO	PORCENTAJE
TOTAL...	<u>4428</u>	<u>100%</u>
Panamá	<u>2732</u>	<u>62%</u>
Balboa	1	0%
Chepo	104	2%
Chiman	0	0%
Panamá	2043	46%
Taboga	2	0%
San Miguelito	582	13%
Panamá Oeste	<u>1107</u>	<u>25%</u>
Arraiján	522	12%
Capira	65	1%
Chame	52	1%
La Chorrera	418	9%
San Carlos	50	1%
Colón	<u>457</u>	<u>10%</u>
Chagres	7	0%
Colón	421	10%
Donoso	2	0%
Portobelo	20	0%
Santa Isabel	7	0%
Comarca Guna Yala	<u>9</u>	<u>0%</u>
Darién	<u>112</u>	<u>3%</u>
Chepigana	71	2%
Pinogana	41	1%
Comarca Emberá Wonaam	<u>11</u>	<u>0%</u>
Cémaco	11	0%
Sambú	0	0%

Nota: (P) se refiere a los datos preliminares

Fuente: Centro de Estadísticas, Ministerio Público de Panamá. Plataforma del Sistema Penal Acusatorio.



MINISTERIO PÚBLICO
GRÁFICO 6. PORCENTAJE DE CAUSAS INGRESADAS EN EL SISTEMA PENAL ACUSATORIO EN EL PRIMER DISTRITO JUDICIAL, SEGÚN LUGAR DEL HECHO DELICTIVO: DEL 01 AL 31 DE MARZO DE 2019 (P)



Fuente: Centro de Estadísticas, Ministerio Público de Panamá. Plataforma del Sistema Penal Acusatorio.



MINISTERIO PUBLICO

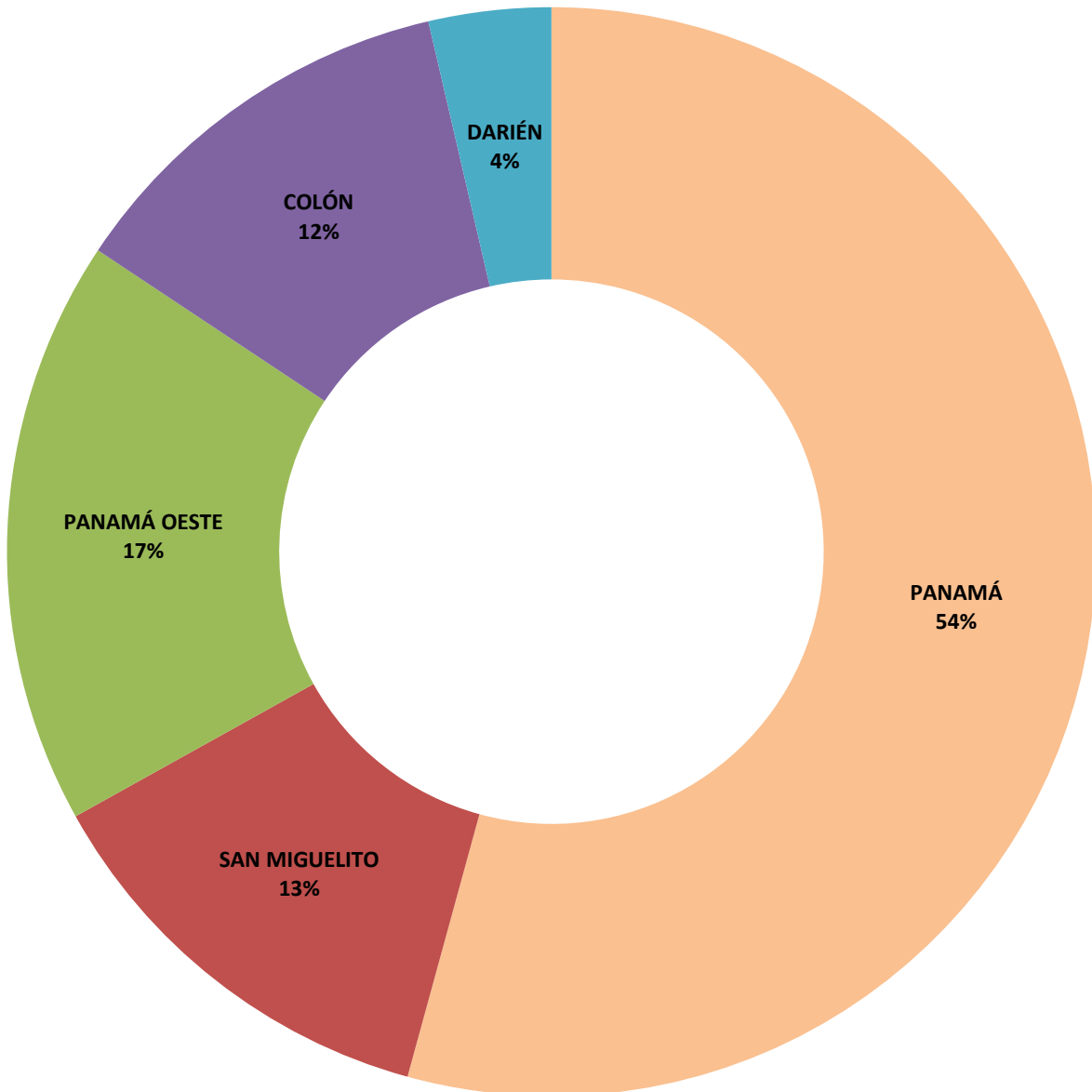
CUADRO 6. NÚMERO DE AUDIENCIAS REALIZADAS EN EL SISTEMA PENAL ACUSATORIO EN EL PRIMER DISTRITO JUDICIAL; POR CIRCUITO JUDICIAL, SEGÚN TIPO DE AUDIENCIA: DEL 01 AL 31 DE MARZO DE 2019 (P)

TIPO DE AUDIENCIA	NÚMERO	PORCENTAJE	PANAMÁ	SAN MIGUELITO	PANAMÁ OESTE	COLÓN	DARIÉN
TOTAL...	4462	100%	2421	565	777	537	162
Audiencia de Control	431	10%	348	15	40	28	0
Audiencia de Incautación de Datos	92	2%	51	13	26	2	0
Audiencia de Disposición de Evidencia	149	3%	80	37	5	23	4
Audiencia de Legalización de Aprehesión	427	10%	225	47	91	59	5
Audiencia de Formulación De Imputación	694	16%	331	78	163	106	16
Audiencia de Solicitud de Medida Cautelar	380	9%	163	86	80	47	4
Audiencia de Reemplazo de Medida Cautelar	6	0%	3	1	1	-	1
Audiencia Medidas de Protección	37	1%	16	4	6	11	0
Audiencia de Prueba Anticipada	4	0%	1	3	-	-	0
Audiencia de Desistimiento	26	1%	14	1	5	4	2
Audiencia de Acusación/ Para Acuerdo de Pena	81	2%	60	0	16	4	1
Audiencia de Validación de Acuerdo de Pena	289	6%	174	31	36	25	23
Audiencia de Suspensión del Proceso Sujeto a Condiciones	174	4%	53	30	53	28	10
Audiencia de Derivación a Mediación	80	2%	53	8	13	5	1
Audiencia de Validación de Acuerdo de mediación	65	1%	45	7	9	4	0
Audiencia de Acumulación de Casos	13	0%	6	0	5	2	0
Audiencia de Criterio de Oportunidad	1	0%	1	0	-	-	0
Audiencia de Afectación de Derechos	42	1%	22	6	7	6	1
Audiencia de Secuestro Penal	2	0%	2	0	-	-	0
Audiencia de Apelación	72	2%	37	7	23	4	1
Audiencia de Fase Intermedia (Acusación y Sobreseimiento)	132	3%	54	16	39	16	7
Audiencia de Juicio Oral (Procedimiento Aplicado)	35	1%	19	6	6	2	2
Audiencia de Sentencia	304	7%	181	31	35	31	26
Audiencia de Lectura de Sentencia	15	0%	9	2	2	-	2
Audiencia de Revisión de Cumplimiento de la Sentencia	107	2%	-	103	-	4	-
Audiencia de Verificación Cumplimiento del Proceso Sujeto a Condiciones	61	1%	-	-	-	61	-
Audiencia de Revisión de Acuerdo de mediación	0	0%	-	-	-	-	-
Audiencia de Revocatoria del Proceso Sujeto a Condiciones	3	0%	2	-	-	1	-
Audiencia de Revisión de la Medida	46	1%	22	8	12	2	2
Audiencia de Revisión de archivos	17	0%	14	1	2	-	-
Audiencia de Extinción de la Acción Penal	84	2%	36	8	7	28	5
Audiencia de Solicitud de Cumplimiento	132	3%	85	-	-	6	41
Audiencia de Verificación de Cumplimiento	201	5%	201	-	-	-	-
Audiencias Innominadas	260	6%	113	16	95	28	8

Nota: (P) se refiere a los datos preliminares.



MINISTERIO PÚBLICO
GRÁFICO 7. PORCENTAJE DE AUDIENCIAS REALIZADAS EN EL SISTEMA PENAL ACUSATORIO EN EL PRIMER DISTRITO JUDICIAL, SEGÚN CIRCUITO JUDICIAL: DEL 01 AL 31 DE MARZO DE 2019 (P)



Fuente: Centro de Estadísticas, Ministerio Público de Panamá. Plataforma del Sistema Penal Acusatorio.



MINISTERIO PÚBLICO

CUADRO 7. CANTIDAD DE APREHENSIONES REALIZADAS EN EL SISTEMA PENAL ACUSATORIO DEL PRIMER DISTRITO JUDICIAL; POR CIRCUITO JUDICIAL, SEGÚN DECISIÓN DEL JUEZ: DEL 01 AL 31 DE MARZO DE 2019 (P)

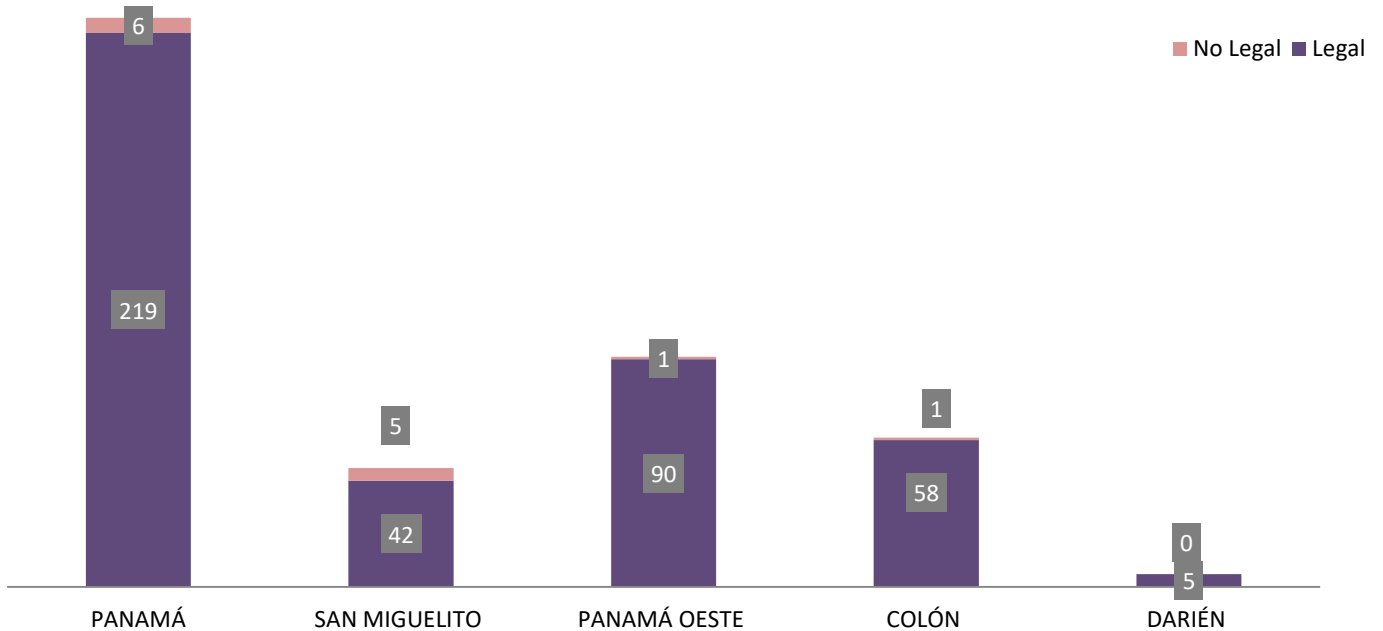
DECISIÓN DEL JUEZ	NÚMERO	PORCENTAJE	PANAMÁ	SAN MIGUELITO	PANAMÁ OESTE	COLÓN	DARIÉN
TOTAL...	<u>427</u>	100%	<u>225</u>	<u>47</u>	<u>91</u>	<u>59</u>	<u>5</u>
Legal	<u>414</u>	97%	219	42	90	58	5
No Legal	<u>13</u>	3%	6	5	1	1	-

Nota: (P) se refiere a los datos preliminares

Fuente: Centro de Estadísticas, Ministerio Público de Panamá. Sistema de Audiencias Interno.

MINISTERIO PÚBLICO

GRÁFICO 8. CANTIDAD DE APREHENSIONES REALIZADAS EN EL SISTEMA PENAL ACUSATORIO EN EL PRIMER DISTRITO JUDICIAL; POR CIRCUITO JUDICIAL, SEGÚN DECISIÓN: DEL 01 AL 31 DE MARZO DE 2019 (P)



Fuente: Centro de Estadísticas, Ministerio Público de Panamá. Sistema de Audiencias Interno.



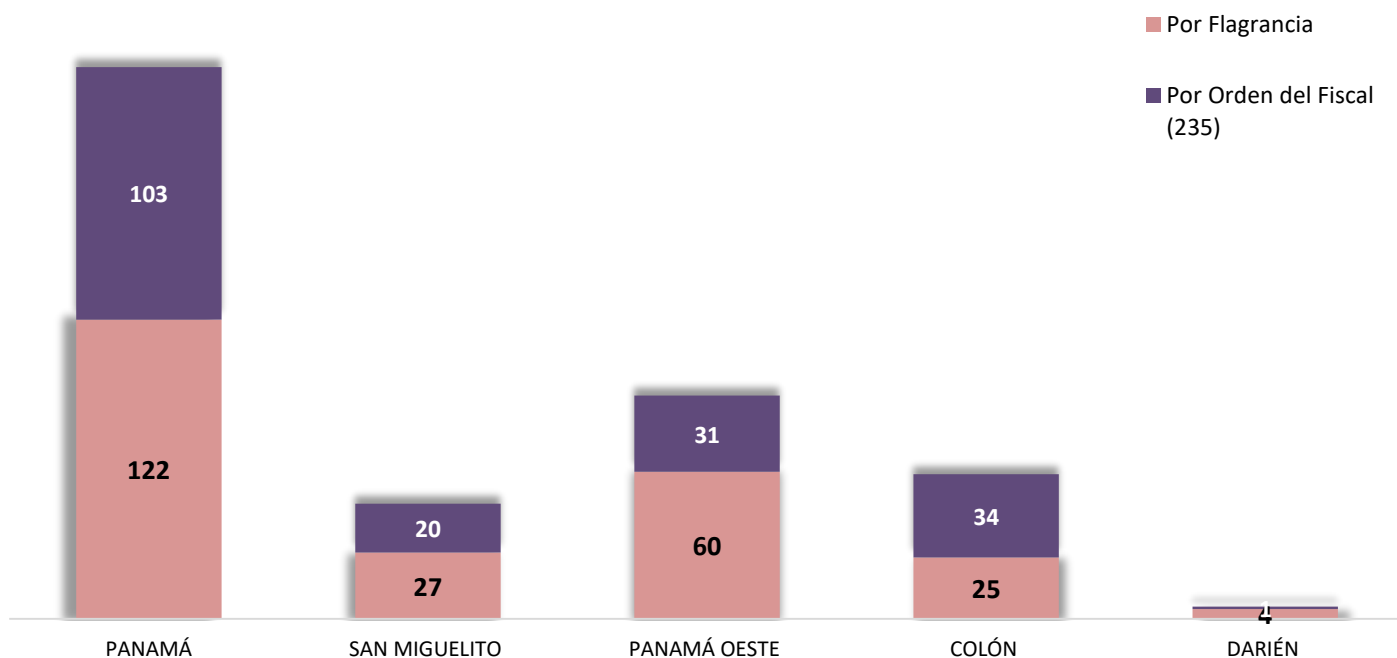
MINISTERIO PÚBLICO
CUADRO 8. NÚMERO DE APREHENSIONES REALIZADAS EN EL SISTEMA PENAL
ACUSATORIO EN EL PRIMER DISTRITO JUDICIAL; POR CIRCUITO JUDICIAL,
SEGÚN TIPO DE DETENCIÓN: DEL 01 AL 31 DE MARZO DE 2019 (P)

TIPO DE DETENCIÓN	NÚMERO	PORCENTAJE	PANAMÁ	SAN MIGUELITO	PANAMÁ OESTE	COLÓN	DARIÉN
TOTAL...	427	100%	225	47	91	59	5
Por Flagrancia	238	56%	122	27	60	25	4
Por Orden del Fiscal (235)	189	44%	103	20	31	34	1

Nota: (P) se refiere a los datos preliminares

Fuente: Centro de Estadísticas, Ministerio Público de Panamá. Sistema de Audiencias Interno.

MINISTERIO PÚBLICO
GRÁFICO 9. NÚMERO DE APREHENSIONES REALIZADAS EN EL SISTEMA PENAL
ACUSATORIO DEL PRIMER DISTRITO JUDICIAL; POR CIRCUITO JUDICIAL,
SEGÚN TIPO DE DETENCIÓN:
DEL 01 AL 31 DE MARZO DE 2019 (P)



Fuente: Centro de Estadísticas, Ministerio Público de Panamá. Sistema de Audiencias Interno.



MINISTERIO PÚBLICO

CUADRO 9. CANTIDAD DE MEDIDAS CAUTELARES APLICADAS EN EL SISTEMA PENAL ACUSATORIO DEL PRIMER DISTRITO JUDICIAL, POR TIPO DE MEDIDA APLICADA; SEGÚN CIRCUITO JUDICIAL: DEL 01 AL 31 DE MARZO DE 2019 (P)

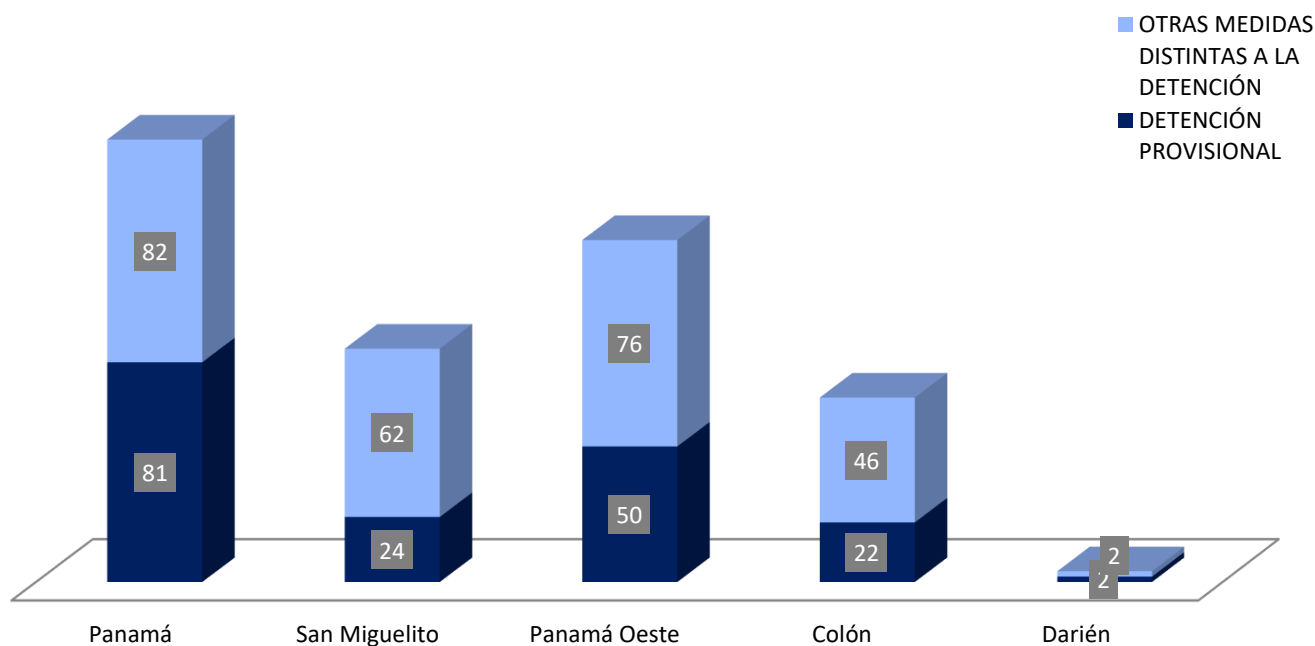
CIRCUITO JUDICIAL	NÚMERO	PORCENTAJE	DETENCIÓN PROVISIONAL	OTRAS MEDIDAS DISTINTAS A LA DETENCIÓN
TOTAL...	447	100%	179	268
Panamá	163	36%	81	82
San Miguelito	86	19%	24	62
Panamá Oeste	126	28%	50	76
Colón	68	15%	22	46
Darién	4	1%	2	2

Nota: (P) se refiere a los datos preliminares

Fuente: Centro de Estadísticas, Ministerio Público de Panamá. Sistema de Audiencias Interno.

MINISTERIO PÚBLICO

GRÁFICO 10. CANTIDAD DE MEDIDAS CAUTELARES APLICADAS EN EL SISTEMA PENAL ACUSATORIO DEL PRIMER DISTRITO JUDICIAL; POR CIRCUITO, SEGÚN TIPO DE MEDIDA: DEL 01 AL 31 DE MARZO DE 2019 (P)



Fuente: Centro de Estadísticas, Ministerio Público de Panamá. Sistema de Audiencias Interno.



MINISTERIO PÚBLICO

CUADRO 10. NÚMERO DE AUDIENCIAS REALIZADAS DE FASE INTERMEDIA REALIZADAS EN EL SISTEMA PENAL ACUSATORIO EN EL PRIMER DISTRITO JUDICIAL; POR CIRCUITO JUDICIAL, SEGÚN TIPO DE DECISIÓN: DEL 01 AL 31 DE MARZO DE 2019 (P)

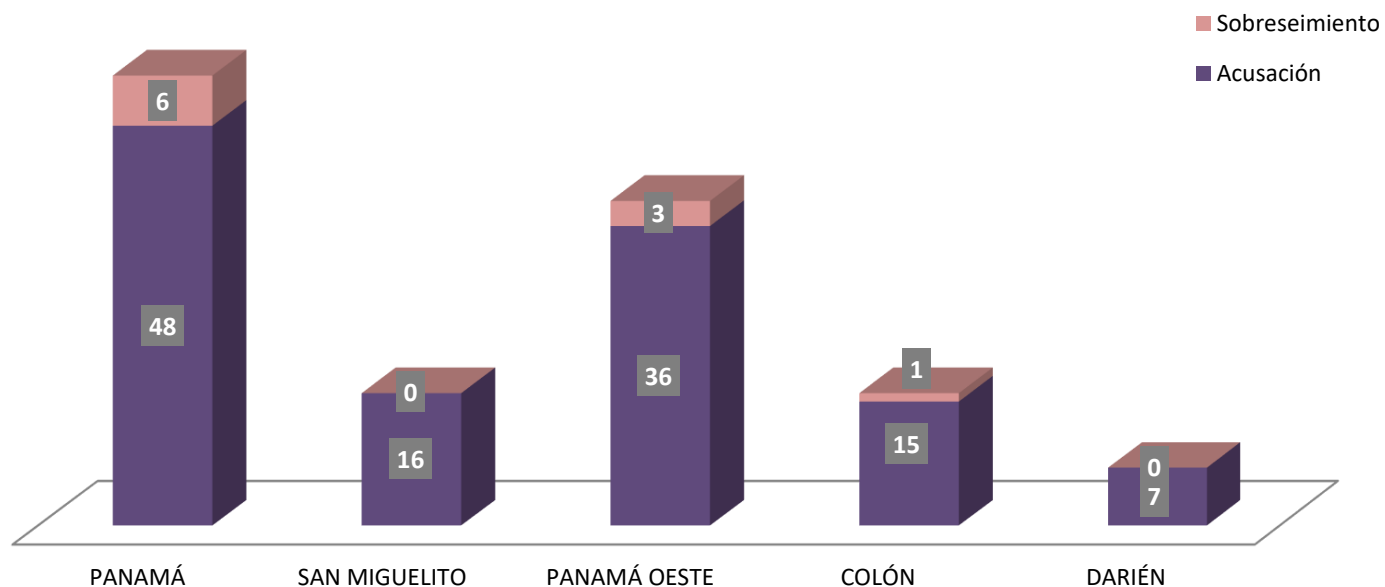
TIPO DE DECISIÓN DE AUDIENCIA	NÚMERO	PORCENTAJE	PANAMÁ	SAN MIGUELITO	PANAMÁ OESTE	COLÓN	DARIÉN
TOTAL...	132	100%	54	16	39	16	7
Acusación	122	92%	48	16	36	15	7
Sobreseimiento	10	8%	6	-	3	1	-

Nota: (P) se refiere a los datos preliminares.

Fuente: Centro de Estadísticas, Ministerio Público de Panamá. Sistema de Audiencias Interno.

MINISTERIO PÚBLICO

GRÁFICO 11. NÚMERO DE AUDIENCIAS REALIZADAS DE FASE INTERMEDIA REALIZADAS EN EL SISTEMA PENAL ACUSATORIO EN EL PRIMER DISTRITO JUDICIAL; SEGÚN DECISIÓN: DEL 01 AL 31 DE MARZO DE 2019 (P)



Fuente: Centro de Estadísticas, Ministerio Público de Panamá. Sistema de Audiencias Interno.



MINISTERIO PÚBLICO

CUADRO 11. NÚMERO DE PROCEDIMIENTOS APLICADOS PARA LAS SENTENCIAS REGISTRADAS EN EL SISTEMA PENAL ACUSATORIO DEL PRIMER DISTRITO JUDICIAL; POR CIRCUITO JUDICIAL, SEGÚN TIPO DE PROCEDIMIENTO: DEL 01 AL 31 DE MARZO DE 2019 (P)

PROCEDIMIENTO	NÚMERO	PORCENTAJE	PANAMÁ	SAN MIGUELITO	PANAMÁ OESTE	COLÓN	DARIÉN
TOTAL...	360	100%	219	38	41	36	26
Acuerdo de Pena	322	89%	204	29	35	31	23
Proceso Simplificado	6	2%	3	3	-	-	-
Procedimiento Directo	0	0%	0	-	-	-	-
Procedimiento Directo Inmediato	0	0%	0	-	-	-	-
Proceso Simplificado Inmediato	0	0%	0	-	-	-	-
Juicio Oral	32	9%	12	6	6	5	3

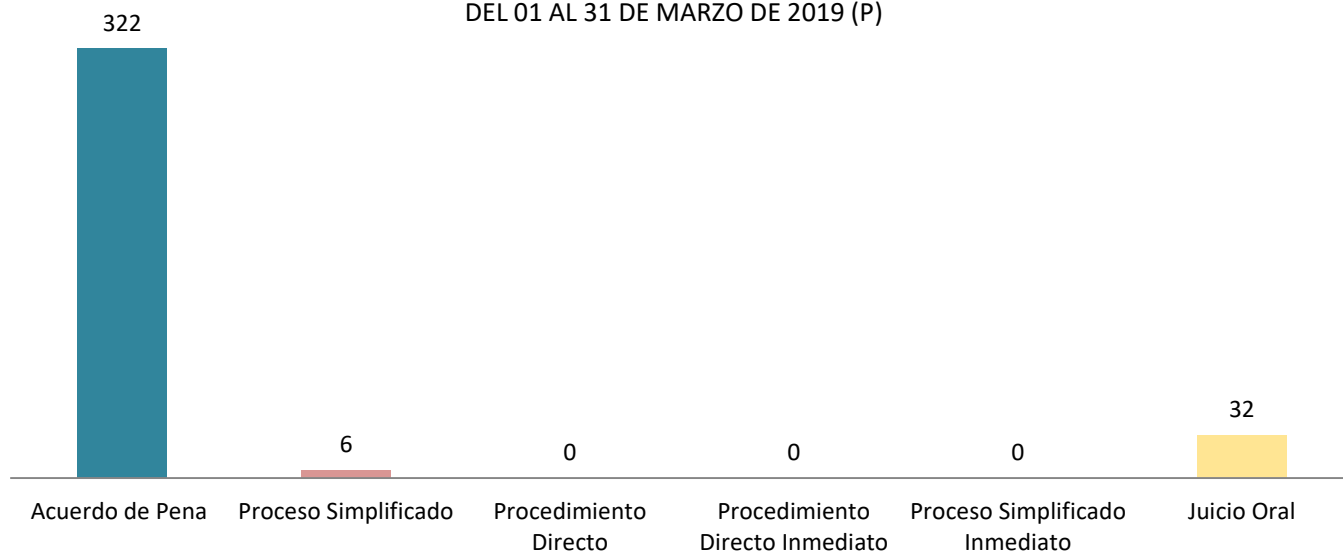
Nota: (P) se refiere a los datos preliminares

'La información aquí mostrada corresponden a datos por persona, donde en una carpeta puede haber más de 1 persona con las cuales se pueden llegar a acuerdo en la misma carpeta

Fuente: Centro de Estadísticas, Ministerio Público de Panamá. Sistema de Audiencias Interno.

MINISTERIO PÚBLICO

GRÁFICO 12. NÚMERO DE PROCEDIMIENTOS APLICADOS PARA LAS SENTENCIAS REGISTRADAS EN EL SISTEMA PENAL ACUSATORIO EN EL PRIMER DISTRITO JUDICIAL, SEGÚN TIPO DE PROCEDIMIENTO: DEL 01 AL 31 DE MARZO DE 2019 (P)

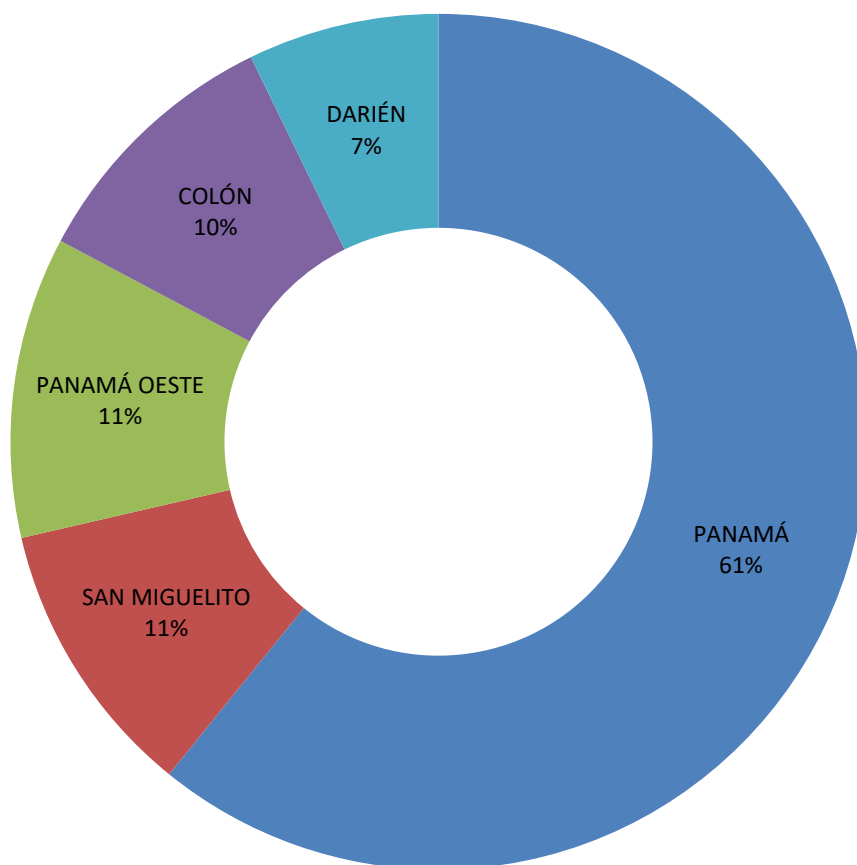


Fuente: Centro de Estadísticas, Ministerio Público de Panamá. Sistema de Audiencias Interno.



MINISTERIO PÚBLICO

GRÁFICO 13. PORCENTAJE DE PROCEDIMIENTOS APLICADOS EN LAS SENTENCIAS DEL SISTEMA PENAL ACUSATORIO PRIMER DISTRITO JUDICIAL, SEGÚN CIRCUITO JUDICIAL: DEL 01 AL 31 DE MARZO DE 2019 (P)



Fuente: Centro de Estadísticas, Ministerio Público de Panamá. Sistema de Audiencias Interno.



MINISTERIO PÚBLICO

CUADRO 12. NÚMERO DE SENTENCIAS REGISTRADAS EN EL SISTEMA PENAL ACUSATORIO DEL PRIMER DISTRITO JUDICIAL, POR CIRCUITO JUDICIAL, SEGÚN TIPO DE FALLO: DEL 01 AL 31 DE MARZO DE 2019 (P)

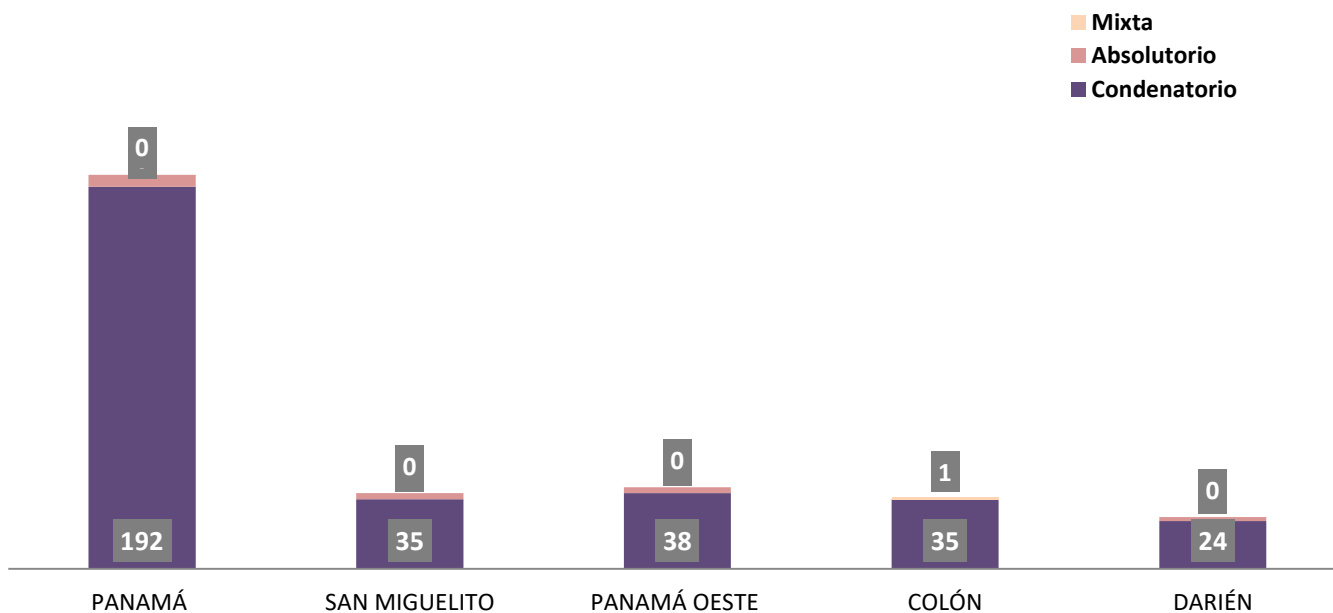
TIPO DE FALLO DE LA SENTENCIAS ¹	NÚMERO	PORCENTAJE	PANAMÁ	SAN MIGUELITO	PANAMÁ OESTE	COLÓN	DARIÉN
TOTAL...	339	100%	198	38	41	36	26
Condenatorio	324	96%	192	35	38	35	24
Absolutorio	14	4%	6	3	3	-	2
Mixta	1	0%	0	0	-	1	0

Nota: (P) se refiere a los datos preliminares. ¹Los registros mostrados en este cuadro corresponden a datos por caso

Fuente: Centro de Estadísticas, Ministerio Público de Panamá. Sistema de Audiencias Interno.

MINISTERIO PÚBLICO

GRÁFICO 14. NÚMERO DE SENTENCIAS REGISTRADAS EN EL SISTEMA PENAL ACUSATORIO DEL PRIMER DISTRITO JUDICIAL, POR CIRCUITO JUDICIAL, SEGÚN TIPO DE FALLO: DEL 01 AL 31 DE MARZO DE 2019 (P)

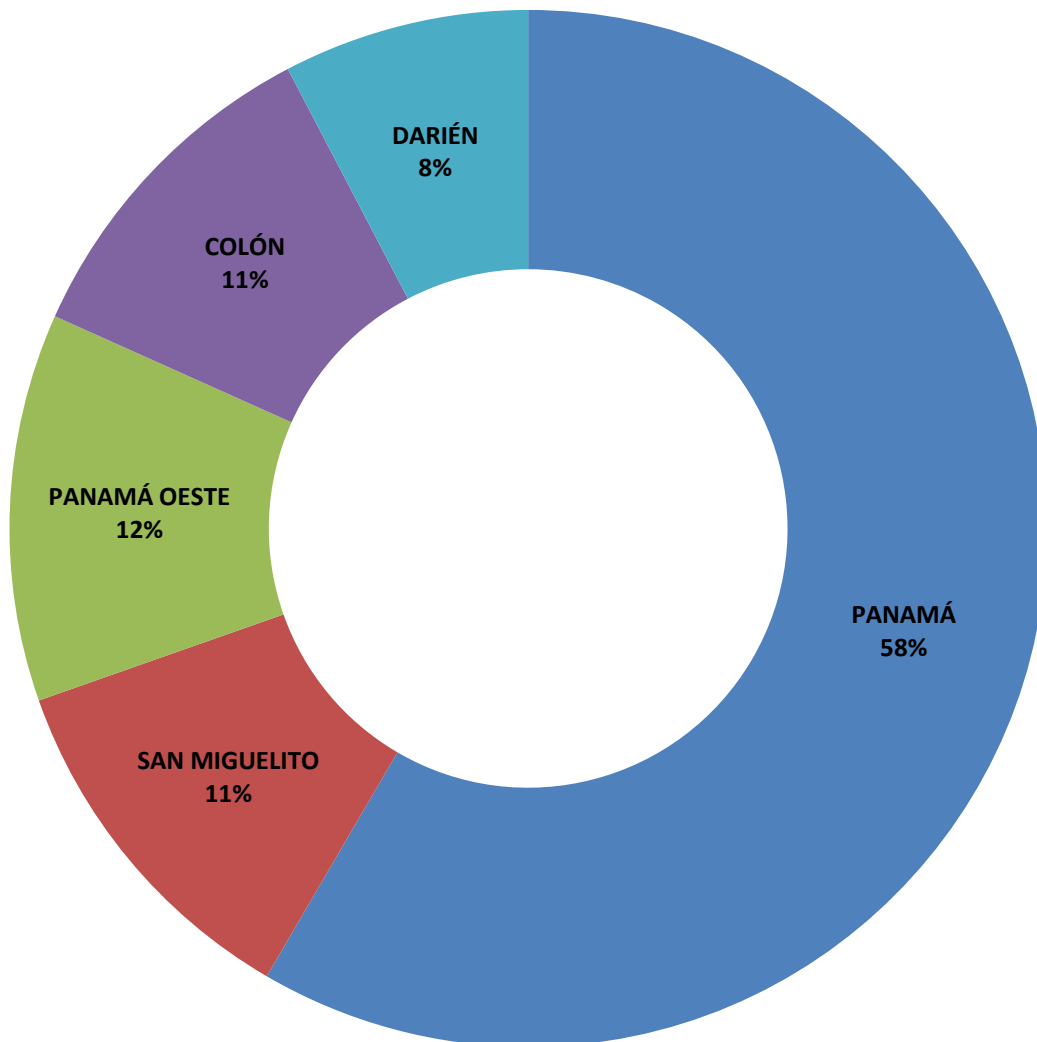


Fuente: Centro de Estadísticas, Ministerio Público de Panamá. Sistema de Audiencias Interno.



MINISTERIO PÚBLICO

GRÁFICO 15. PORCENTAJE SENTENCIAS REGISTRADAS EN EL SISTEMA PENAL ACUSATORIO EN EL PRIMER DISTRITO JUDICIAL, SEGÚN CIRCUITO JUDICIAL: DEL 01 AL 31 DE MARZO DE 2019 (P)



Fuente: Centro de Estadísticas, Ministerio Público de Panamá. Sistema de Audiencias Interno.



MINISTERIO PÚBLICO

CUADRO 14. NÚMERO DE CAUSAS EGRESADAS REGISTRADAS EN EL SISTEMA PENAL ACUSATORIO DEL PRIMER DISTRITO JUDICIAL; POR CIRCUITO JUDICIAL SEGÚN; TIPO DE EGRESO: DEL 01 AL 31 DE MARZO DE 2019 (P)

TIPO DE EGRESO	NÚMERO	PORCENTAJE	PANAMÁ	SAN MIGUELITO	PANAMÁ OESTE	COLÓN	DARIÉN
TOTAL...	725	100%	364	85	126	111	39
Causas Egresadas por Sentencia	308	42%	172	38	41	31	26
Declinatoria esfera Administrativa	179	25%	126	25	3	19	6
Nulidades	0	0%	0	-	-	-	0
Ley 40	2	0%	0	-	-	-	2
Acumulaciones	7	1%	2	-	5	-	0
Extinción de la Acción Penal	83	11%	40	8	7	23	5
Sobreseimientos	16	2%	10	0	3	3	0
Por Método Alterno	116	16%	0	14	67	35	0
Otros tipo de Salidas	14	2%	14	0	-	-	0

Nota: (P) se refiere a los datos preliminares

Fuente: Centro de Estadísticas, Ministerio Público de Panamá.

MINISTERIO PÚBLICO

GRAFICO 16. CAUSAS EGRESADAS REGISTRADAS EN EL SISTEMA PENAL ACUSATORIO EN EL PRIMER DISTRITO JUDICIAL, SEGÚN TIPO DE EGRESO: DEL 01 AL 31 DE MARZO DE 2019 (P)

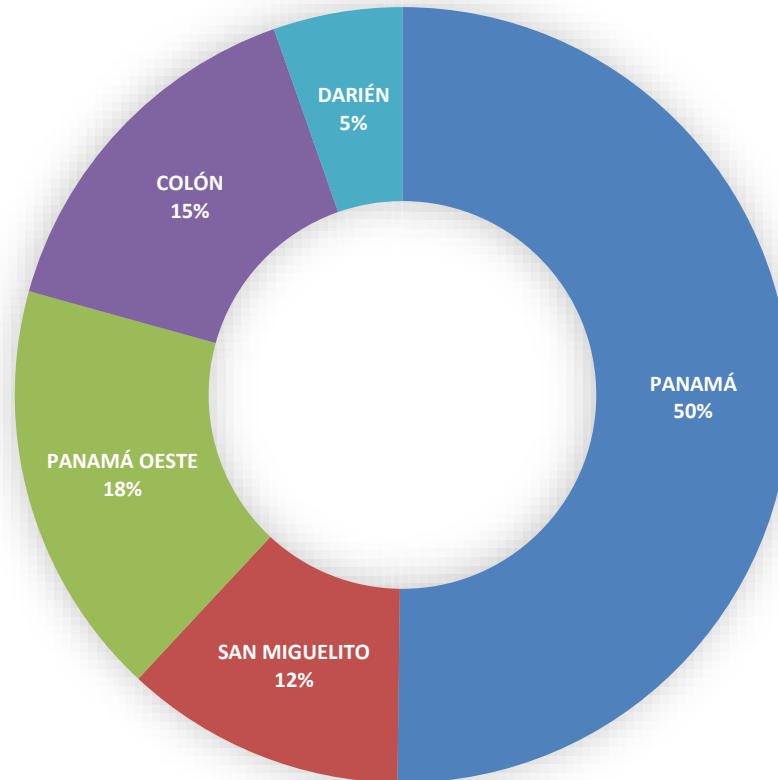


Fuente: Centro de Estadísticas, Ministerio Público de Panamá.



MINISTERIO PÚBLICO

GRÁFICO 17. CAUSAS EGRESADAS REGISTRADAS EN EL SISTEMA PENAL ACUSATORIO EN EL PRIMER DISTRITO JUDICIAL;
SEGÚN CIRCUITO JUDICIAL: DEL 01 AL 28 DE FEBRERO DE 2019 (P)



Fuente: Centro de Estadísticas, Ministerio Público de Panamá.



MINISTERIO PÚBLICO

CUADRO 15. NÚMERO DE CAUSAS SUSPENDIDAS REGISTRADAS EN EL SISTEMA PENAL ACUSATORIO DEL PRIMER DISTRITO JUDICIAL; POR CIRCUITO JUDICIAL, SEGÚN TIPO DE SUSPENSIÓN:
DEL 01 AL 31 DE MARZO DE 2019 (P)

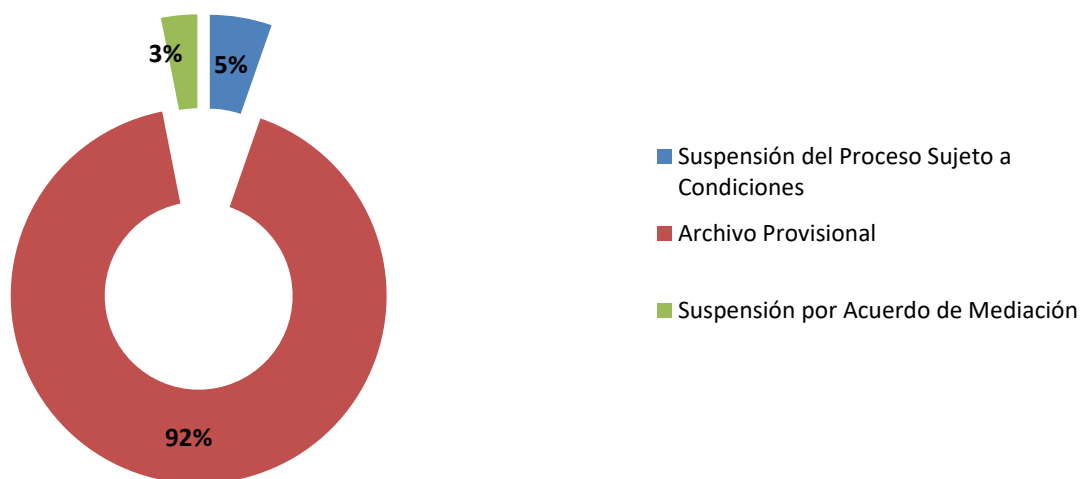
TIPO DE SUSPENSIÓN	NÚMERO	PORCENTAJE	PANAMÁ	SAN MIGUELITO	PANAMÁ OESTE	COLÓN	DARIÉN
TOTAL...	3149	100%	1661	394	782	260	52
Suspensión del Proceso Sujeto a Condiciones	168	5%	52	30	53	28	5
Archivo Provisional	2883	92%	1564	364	676	232	47
Suspensión por Acuerdo de Mediación	98	3%	45	-	53	-	-

Nota: (P) se refiere a los datos preliminares

Fuente: Centro de Estadísticas, Ministerio Público de Panamá.

MINISTERIO PÚBLICO

GRAFICO 18. PORCENTAJE DE CAUSAS SUSPENDIDAS REGISTRADAS EN EL SISTEMA PENAL ACUSATORIO DEL PRIMER DISTRITO JUDICIAL; SEGÚN TIPO DE SUSPENSIÓN:
DEL 01 AL 31 DE MARZO DE 2019 (P)

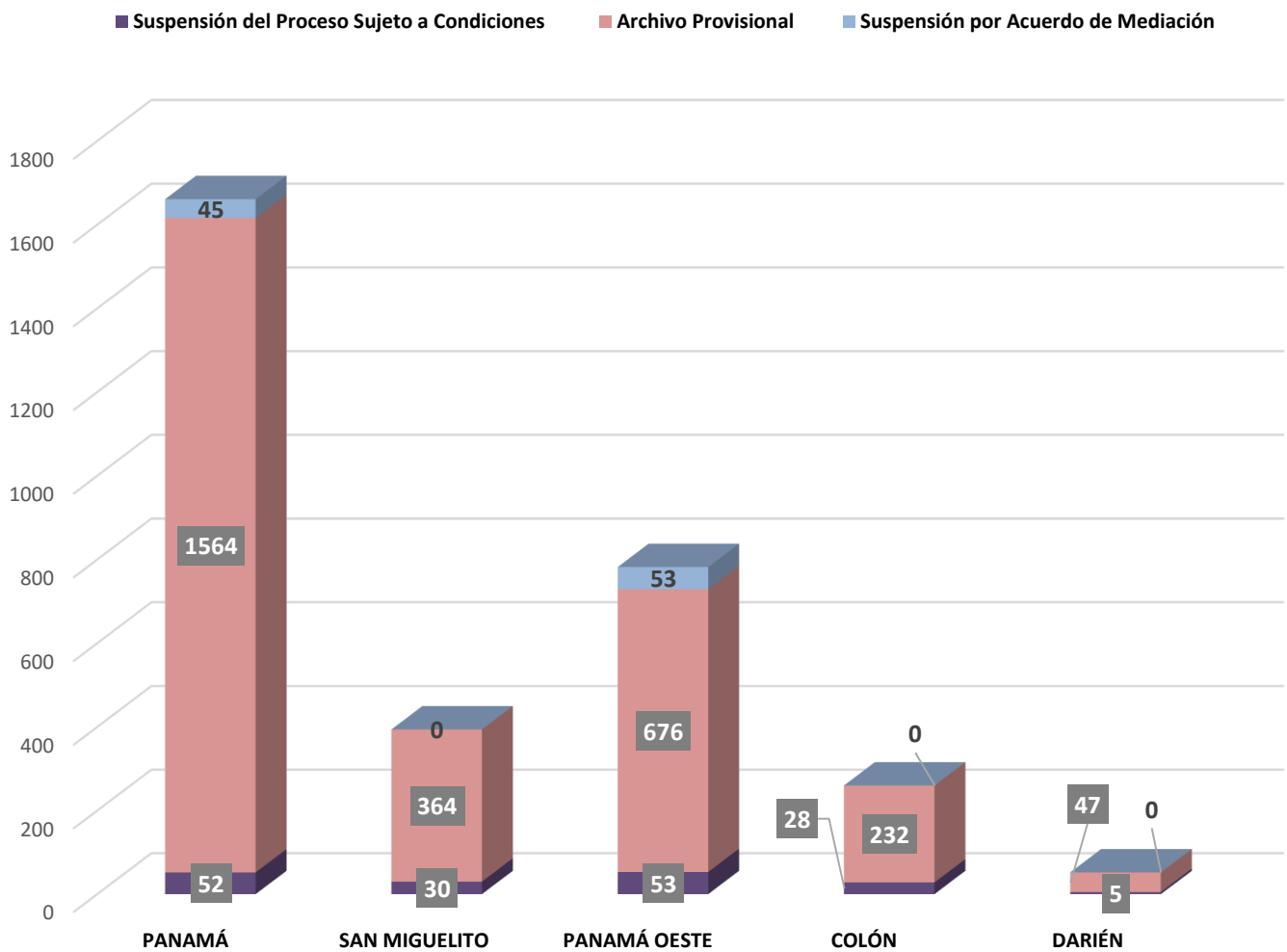


Fuente: Centro de Estadísticas, Ministerio Público de Panamá.



MINISTERIO PÚBLICO

GRAFICO 19. PORCENTAJE DE CAUSAS SUSPENDIDAS REGISTRADAS EN EL SISTEMA PENAL ACUSATORIO EN EL PRIMER DISTRITO JUDICIAL, POR TIPO DE SUSPENSIÓN, SEGÚN CIRCUITO JUDICIAL: DEL 01 AL 31 DE MARZO DE 2019 (P)



Fuente: Centro de Estadísticas, Ministerio Público de Panamá.



MINISTERIO PÚBLICO

CUADRO 17. CANTIDAD DE MÉTODOS ALTERNOS DE SOLUCIÓN DE CONFLICTO APLICADOS EN EL SISTEMA PENAL ACUSATORIO DEL PRIMER DISTRITO JUDICIAL; POR CIRCUITO JUDICIAL, SEGÚN TIPO DE MÉTODO:
DEL 01 AL 31 DE MARZO DE 2019 (P)

TIPO DE MÉTODO ALTERNOS APLICADO	NÚMERO	PORCENTAJE	PANAMÁ	SAN MIGUELITO	PANAMÁ OESTE	COLÓN	DARIÉN
TOTAL...	571	100%	300	73	102	66	30
Acuerdo de Pena	292	51%	174	29	35	31	23
Criterio de Oportunidad	10	2%	10	0	-	-	0
Desistimiento	26	5%	14	1	5	4	2
Mediación y Conciliación	76	13%	50	13	9	4	0
Suspensión del Proceso Sujeto a Condiciones ¹	167	29%	52	30	53	27	5

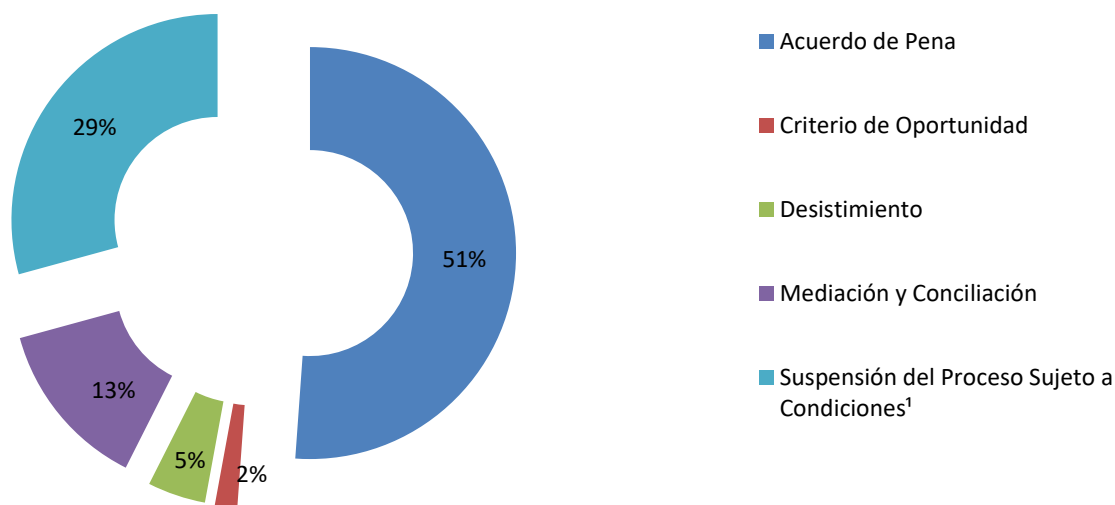
Nota: (P) se refiere a los datos preliminares.

¹ De las 174 audiencias de Suspensión del Proceso Sujeto a Condiciones, 7 fueron negadas por el Juez de Garantías.

Fuente: Centro de Estadísticas, Ministerio Público de Panamá. Sistema de Audiencias Interno.

MINISTERIO PÚBLICO

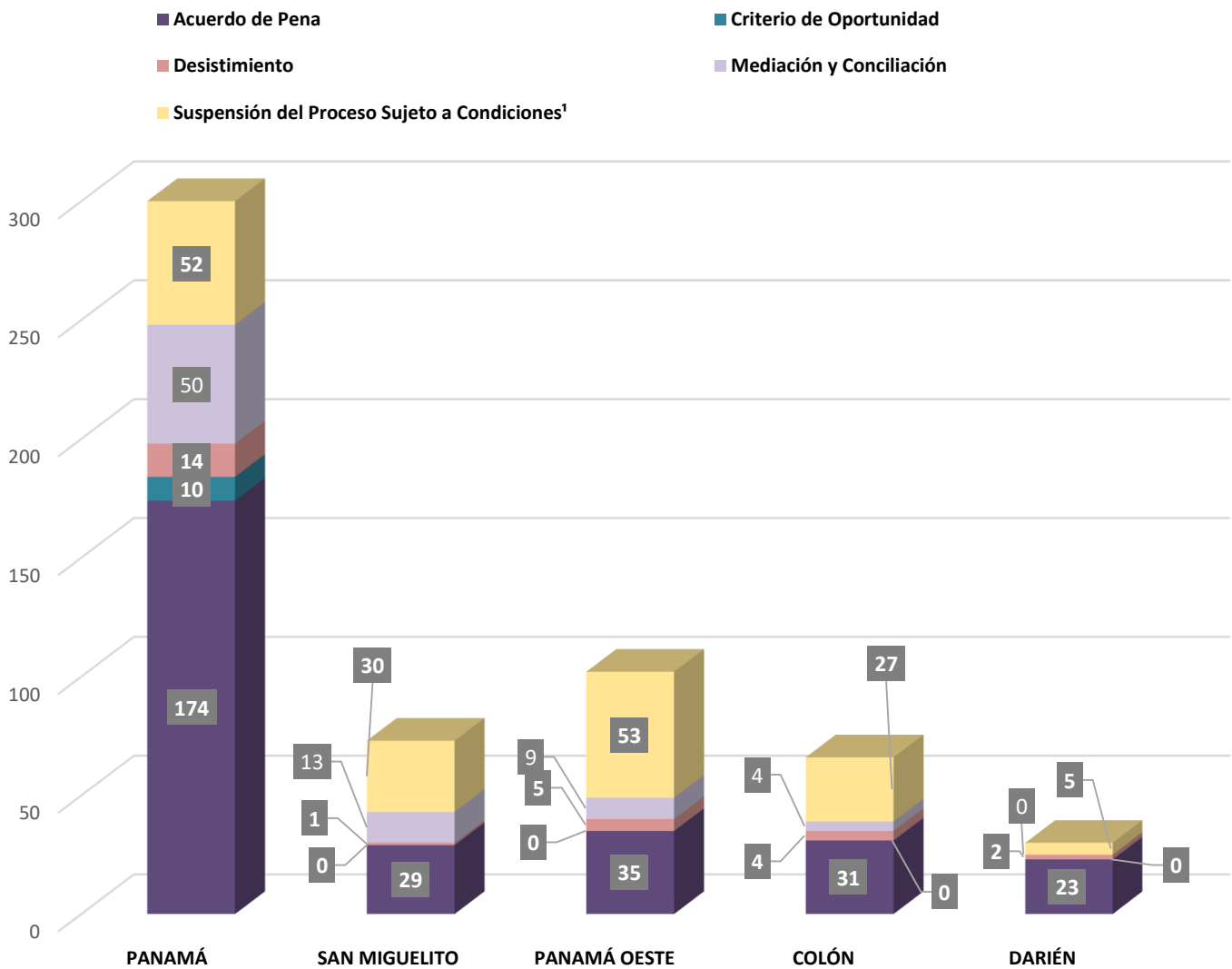
GRAFICO 20. PORCENTAJE DE MÉTODOS ALTERNOS DE SOLUCIÓN DE CONFLICTO APLICADOS EN EL SISTEMA PENAL ACUSATORIO DEL PRIMER DISTRITO JUDICIAL, SEGÚN TIPO DE MÉTODO APLICADO: DEL 01 AL 31 DE MARZO DE 2019 (P)



Fuente: Centro de Estadísticas, Ministerio Público de Panamá. Sistema de Audiencias Interno.



MINISTERIO PÚBLICO
GRAFICO 21. CANTIDAD DE MÉTODOS ALTERNOS APLICADOS EN EL SISTEMA PENAL ACUSATORIO EN EL PRIMER DISTRITO JUDICIAL, POR TIPO DE SUSPENSIÓN, SEGÚN CIRCUITO JUDICIAL: DEL 01 AL 31 DE MARZO DE 2019 P)



Fuente: Centro de Estadísticas, Ministerio Público de Panamá.



MINISTERIO PÚBLICO

CUADRO 13. NÚMERO DE SENTENCIAS REGISTRADAS, EN EL SISTEMA PENAL ACUSATORIO DEL PRIMER DISTRITO JUDICIAL; POR CIRCUITO JUDICIAL, SEGÚN DELITO GENÉRICO: DEL 01 AL 31 DE MARZO DE 2019 (P)

DELITO GENÉRICO DE LA SENTENCIA	NÚMERO	PORCENTAJE	PANAMÁ	SAN MIGUELITO	PANAMÁ OESTE	COLÓN	DARIÉN
TOTAL...	339	100%	198	38	41	36	26
Título I - Delitos Contra La Vida y la Integridad Personal	20	6%	6	-	4	7	3
Título II - Delitos Contra la Libertad	6	2%	6	-	-	-	-
Título III - Delitos Contra la Libertad e Integridad Sexual	18	5%	5	2	3	2	6
Título IV - Delitos Contra el Honor de la Persona Natural	6	2%	4	1	1	-	-
Título V - Delitos Contra el Orden Jurídico Familiar y el Estado Civil	32	9%	24	2	-	-	6
Título VI - Delitos Contra el Patrimonio Económico	87	26%	57	12	10	7	1
Título VII Delitos Contra el Orden Económico	6	2%	4	-	-	2	-
Título VIII - Delitos Contra La Seguridad Jurídica de Los Medios Electrónicos	0	0%	0	-	-	-	-
Título IX - Delitos Contra la Seguridad Colectiva	147	43%	78	20	23	18	8
Título X - Delitos Contra la Administración Pública	2	1%	0	1	-	-	1
Título XI - Delitos Contra la Fe Pública	6	2%	6	-	-	-	-
Título XII - Delitos Contra la Administración de Justicia	6	2%	5	-	-	-	1
Título XIII - Delitos Contra el Ambiente y el Ordenamiento Territorial	0	0%	0	-	-	-	-
Título XIV - Delitos Contra la Personalidad Jurídica del Estado	0	0%	0	-	-	-	-
Título XV - Delitos Contra la Humanidad	3	1%	3	-	-	-	-

Nota: (P) se refiere a los datos preliminares,¹Los registros mostrados en este cuadro corresponden a datos por caso

Fuente: Centro de Estadísticas, Ministerio Público de Panamá. Sistema de Audiencias Interno.



MINISTERIO PÚBLICO

CUADRO 16. NÚMERO DE CAUSAS ARCHIVADAS REGISTRADAS EN EL SISTEMA PENAL ACUSATORIO EN EL PRIMER DISTRITO JUDICIAL; POR CIRCUITO JUDICIAL, SEGÚN DELITO GENÉRICO: DEL 01 AL 31 DE MARZO DE 2019 (P)

DELITO GENÉRICO DEL ARCHIVO	NÚMERO	PORCENTAJE	PANAMÁ	SAN MIGUELITO	PANAMÁ OESTE	COLÓN	DARIÉN
TOTAL...	2883	100%	1564	364	676	232	47
Título I - Delitos Contra La Vida y la Integridad Personal	277	10%	111	65	71	19	11
Título II - Delitos Contra la Libertad	21	1%	15	1	5	-	-
Título III - Delitos Contra la Libertad e Integridad Sexual	52	2%	18	14	14	3	3
Título IV - Delitos Contra el Honor de la Persona Natural	9	0%	9	-	-	-	-
Título V - Delitos Contra el Orden Jurídico Familiar y el Estado Civil	1093	38%	691	82	191	120	9
Título VI - Delitos Contra el Patrimonio Económico	1134	39%	553	164	352	50	15
Título VII Delitos Contra el Orden Económico	24	1%	20	1	1	2	-
Título VIII - Delitos Contra La Seguridad Jurídica de Los Medios Electrónicos	2	0%	2	-	-	-	-
Título IX - Delitos Contra la Seguridad Colectiva	170	6%	60	33	36	36	5
Título X - Delitos Contra la Administración Pública	73	3%	71	-	1	1	-
Título XI - Delitos Contra la Fe Pública	8	0%	6	-	2	-	-
Título XII - Delitos Contra la Administración de Justicia	8	0%	4	2	-	1	1
Título XIII - Delitos Contra el Ambiente y el Ordenamiento Territorial	9	0%	1	2	3	-	3
Título XIV - Delitos Contra la Personalidad Jurídica del Estado	0	0%	0	-	-	-	-
Título XV - Delitos Contra la Humanidad	3	0%	3	-	-	-	-

Nota: (P) se refiere a los datos preliminares

Fuente: Centro de Estadísticas, Ministerio Público de Panamá.



MINISTERIO PÚBLICO

CUADRO 18. CANTIDAD DE MÉTODOS ALTERNOS DE SOLUCIÓN DE CONFLICTO APLICADOS, EN EL SISTEMA PENAL ACUSATORIO EN EL PRIMER DISTRITO JUDICIAL, POR CIRCUITO JUDICIAL, SEGÚN DELITO GENÉRICO:
DEL 01 AL 31 DE MARZO DE 2019 (P)

DELITO GENÉRICO	NÚMERO	PORCENTAJE	PANAMÁ	SAN MIGUELITO	PANAMÁ OESTE	COLÓN	DARIÉN
TOTAL...	571	100%	300	73	102	66	30
Título I - Delitos Contra La Vida y la Integridad Personal	90	16%	60	8	11	9	2
Título II - Delitos Contra la Libertad	7	1%	7	-	-	-	-
Título III - Delitos Contra la Libertad e Integridad Sexual	29	5%	7	5	7	3	7
Título IV - Delitos Contra el Honor de la Persona Natural	5	1%	4	1	-	-	-
Título V - Delitos Contra el Orden Jurídico Familiar y el Estado Civil	130	23%	50	12	36	23	9
Título VI - Delitos Contra el Patrimonio Económico	117	20%	75	16	15	9	2
Título VII - Delitos Contra el Orden Económico	16	3%	12	-	2	2	-
Título VIII - Delitos Contra La Seguridad Jurídica de Los Medios Electrónicos	0	0%	0	-	-	-	-
Título IX - Delitos Contra la Seguridad Colectiva	143	25%	61	26	29	20	7
Título X - Delitos Contra la Administración Pública	5	1%	3	-	1	-	1
Título XI - Delitos Contra la Fe Pública	17	3%	14	3	-	-	-
Título XII - Delitos Contra la Administración de Justicia	5	1%	2	2	-	-	1
Título XIII - Delitos Contra el Ambiente y el Ordenamiento Territorial	3	1%	2	-	-	-	1
Título XIV - Delitos Contra la Personalidad Jurídica del Estado	1	0%	0	-	1	-	-
Título XV - Delitos Contra la Humanidad	3	1%	3	-	-	-	-

Nota: (P) se refiere a los datos preliminares

Fuente: Centro de Estadísticas, Ministerio Público de Panamá. Sistema de Audiencias Interno.