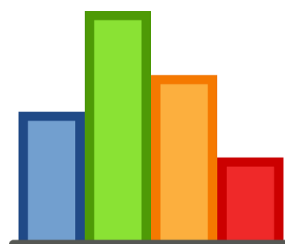




República de Panamá – Ministerio Público  
Procuraduría General de la Nación



## INFORME ESTADÍSTICO



Escuela Dra. Clara González de Behringer

Escuela del Ministerio Público  
Dra. Clara González de Behringer



2013  
"Promoción humana al servicio de la justicia y la cultura de paz"

Del 1 al 31 de Marzo de 2019

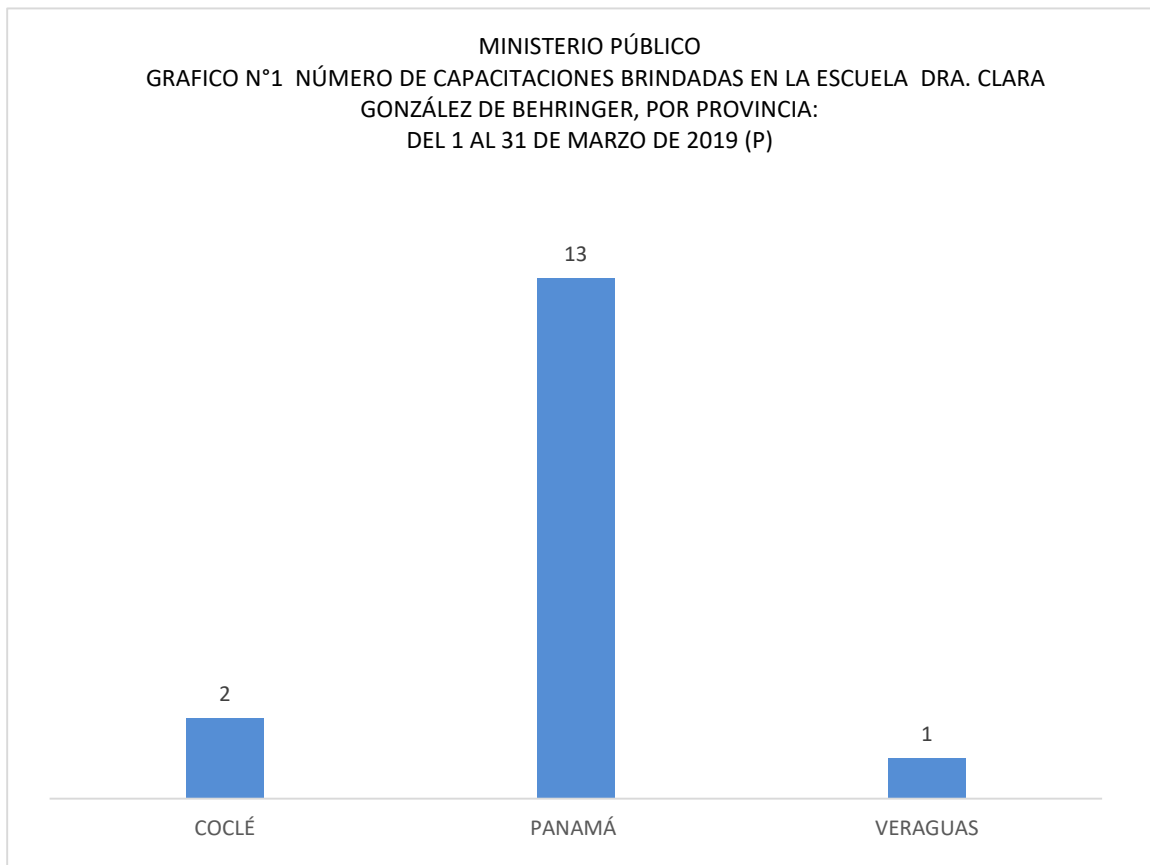


**MINISTERIO PÚBLICO**

**CUADRO N°1 NÚMERO DE CAPACITACIONES BRINDADAS EN LA ESCUELA  
DRA. CLARA GONZÁLEZ DE BEHRINGER, POR PROVINCIA:  
DEL 1 AL 31 DE MARZO DE 2019 (P)**

PROVINCIAS	TOTAL
<b>TOTAL...</b>	<b>16</b>
COCLÉ	2
PANAMÁ	13
VERAGUAS	1

Fuente: Escuela Del Ministerio Público



Fuente: Centro de Estadística/Escuela del Ministerio Público



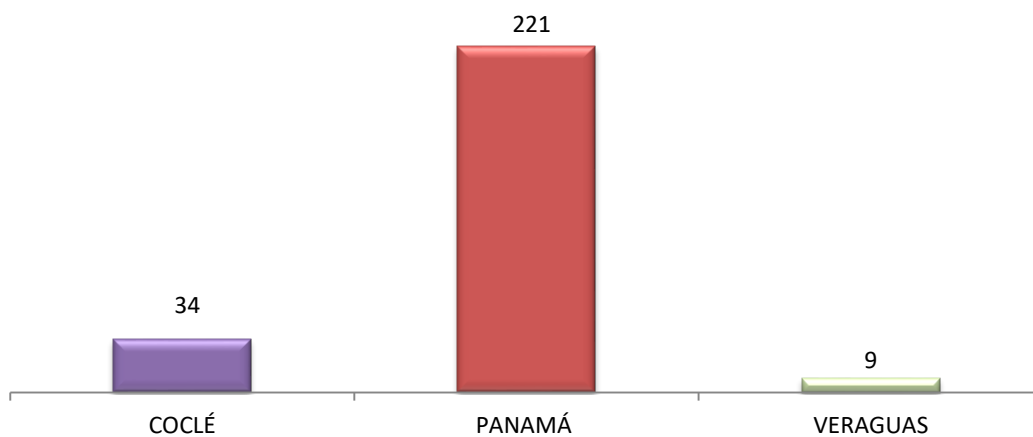
**MINISTERIO PÚBLICO**

CUADRO N°2; NÚMERO DE PARTICIPANTES DE LAS CAPACITACIONES BRINDADAS EN LA ESCUELA DRA. CLARA GONZÁLEZ DE BEHRINGER, POR PROVINCIA: DEL 1 AL 31 DE MARZO DE 2019 (P)

PROVINCIAS	TOTAL
<b>TOTAL...</b>	<b>264</b>
COCLÉ	34
PANAMÁ	221
VERAGUAS	9

Fuente: Centro de Estadística/Escuela del Ministerio Público

MINISTERIO PÚBLICO  
GRÁFICO N°2; NÚMERO DE PARTICIPANTES DE LAS CAPACITACIONES BRINDADAS EN LA ESCUELA DRA. CLARA GONZÁLEZ DE BEHRINGER, POR PROVINCIA: DEL 1 AL 31 DE MARZO DE 2019 (P)



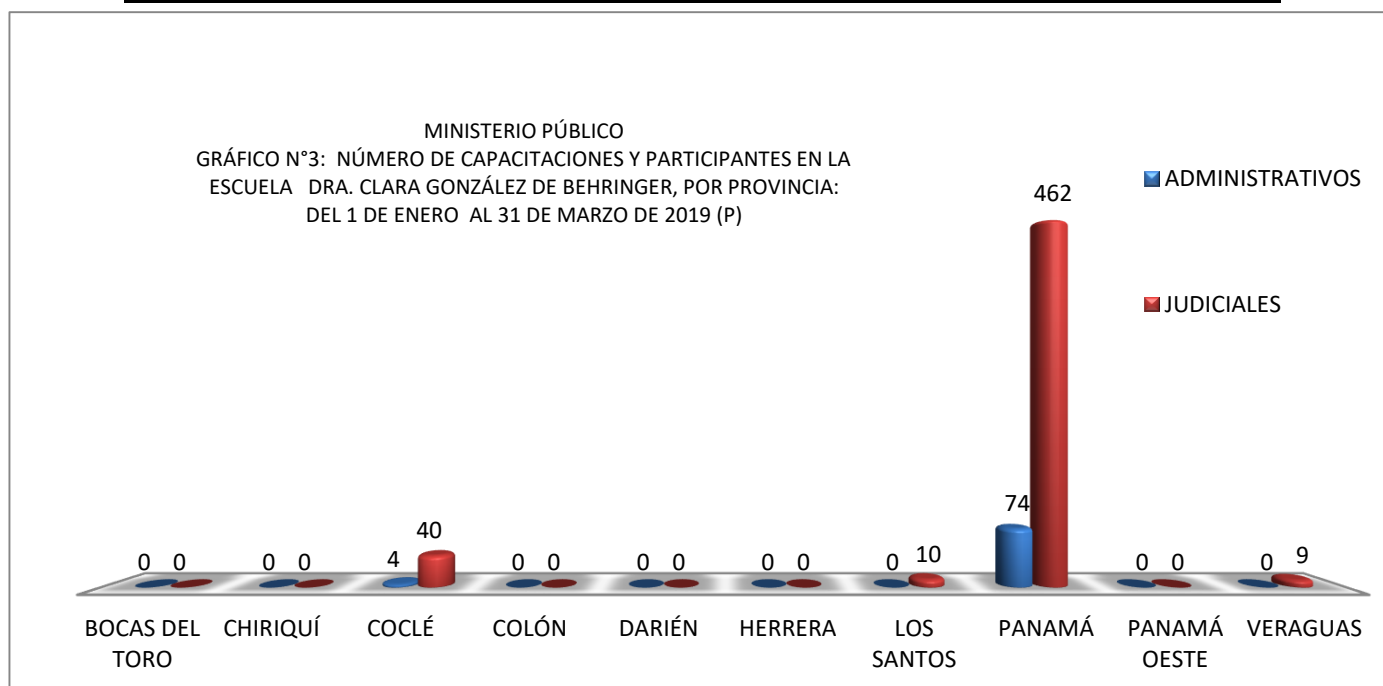
Fuente: Centro de Estadística/Escuela del Ministerio Público



**MINISTERIO PÚBLICO**

**CUADRO N°3: NÚMERO DE CAPACITACIONES Y PARTICIPANTES EN LA ESCUELA  
DRA. CLARA GONZÁLEZ DE BEHRINGER, POR PROVINCIA:  
DEL 1 DE ENERO AL 31 DE MARZO DE 2019 (P)**

PROVINCIAS	CAPACITACIONES	PARTICIPANTES		
		TOTAL	ADMINISTRATIVOS	JUDICIALES
<b>TOTAL...</b>	<b>35</b>	<b>599</b>	<b>78</b>	<b>521</b>
BOCAS DEL TORO	-	0	-	-
CHIRIQUÍ	-	0	-	-
COCLÉ	3	44	4	40
COLÓN	-	0	-	-
DARIÉN	-	0	-	-
HERRERA	-	0	-	-
LOS SANTOS	1	10	-	10
PANAMÁ	30	536	74	462
PANAMÁ OESTE	-	0	-	-
VERAGUAS	1	9	-	9



Fuente: Centro de Estadística/Escuela del Ministerio Público



**MINISTERIO PÚBLICO**

CUADRO N°4 NÚMERO DE PARTICIPANTES DE LAS CAPACITACIONES BRINDADAS EN LA ESCUELA DRA. CLARA GONZÁLEZ DE BEHRINGER, POR PROVINCIA, SEGÚN ÁREA DE TRABAJO: DEL 1 AL 31 DE MARZO DE 2019 (P)

PROVINCIAS	TOTAL	ÁREA DE TRABAJO	
		ADMINISTRATIVOS	JUDICIALES
<b>TOTAL...</b>	<b>264</b>	<b>16</b>	<b>248</b>
COCLÉ	<b>34</b>	<b>4</b>	<b>30</b>
PANAMÁ	<b>221</b>	<b>12</b>	<b>209</b>
VERAGUAS	<b>9</b>	<b>-</b>	<b>9</b>

Fuente: Centro de Estadística/Escuela del Ministerio Público



Fuente: Centro de Estadística/Escuela del Ministerio Público

**MINISTERIO PÚBLICO**

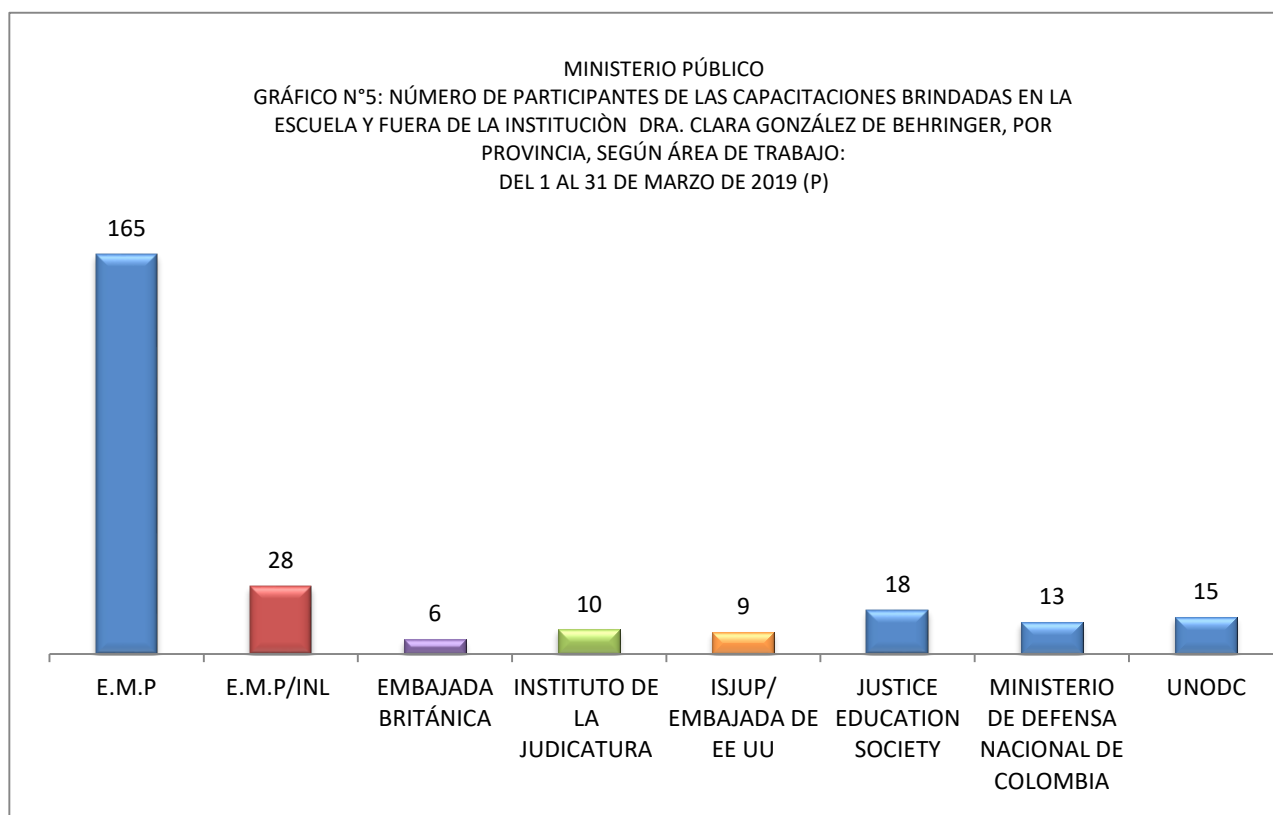
CUADRO N°5: NÚMERO DE PARTICIPANTES DE LAS CAPACITACIONES BRINDADAS EN LA ESCUELA Y FUERA DE LA INSTITUCIÓN

DRA. CLARA GONZÁLEZ DE BEHRINGER, POR PROVINCIA, SEGÚN ÁREA DE TRABAJO:

DEL 1 AL 31 DE MARZO DE 2019 (P)

LUGAR DEL CURSO	TOTAL
<b>TOTAL...</b>	<b>264</b>
E.M.P	165
E.M.P/INL	28
EMBAJADA BRITÁNICA	6
INSTITUTO DE LA JUDICATURA	10
ISJUP/ EMBAJADA DE EE UU	9
JUSTICE EDUCATION SOCIETY	18
MINISTERIO DE DEFENSA NACIONAL DE COLOMBIA	13
UNODC	15

Fuente: Centro de Estadística/Escuela del Ministerio Público



Fuente: Centro de Estadística/Escuela del Ministerio Público



**MINISTERIO PÚBLICO**

CUADRO N°6 NÚMERO DE PARTICIPANTES DE LAS CAPACITACIONES BRINDADAS EN LA ESCUELA  
DRA. CLARA GONZÁLEZ DE BEHRINGER, SEGÚN CARGO, POR ÁREA DE TRABAJO:  
DEL 1 AL 31 DE MARZO DE 2019 (P)

CARGO	TOTAL	ÁREA DE TRABAJO	
		ADMINISTRATIVOS	JUDICIALES
<b>TOTAL...</b>	<b>264</b>	<b>16</b>	<b>248</b>
ABOGADA II	1	-	1
ADMINISTRATIVO / A	4	4	-
ANALISTA DE PERSONAL	1	1	-
ASESORA LEGAL	1	-	1
ASISTENTE DE FISCAL	5	-	5
ASISTENTE OPERATIVO	58	-	58
CONDUCTOR	2	2	-
COORDINADORA ACADÉMICA	1	1	-
ESCRIBIENTE III	1	-	1
FISCAL ADJUNTO	132	-	132
FISCAL DE CIRCUITO	26	-	26
FISCAL SUPERIOR	4	-	4
INSPECTOR DE SEGURIDAD	1	1	-
OFICIAL MAYOR	2	-	2
OFICIAL MAYOR II	1	-	1
OFICINISTA II	1	-	1
PERSONERO	12	-	12
PSICOLOGO	3	3	-
RECEPTOR DE DENUNCIAS	2	-	2
SECRETARIA	4	3	1
SECRETARIA JUDICIAL III	1	-	1
TRABAJADORA SOCIAL	1	1	-

Fuente: Centro de Estadística/Escuela del Ministerio Público

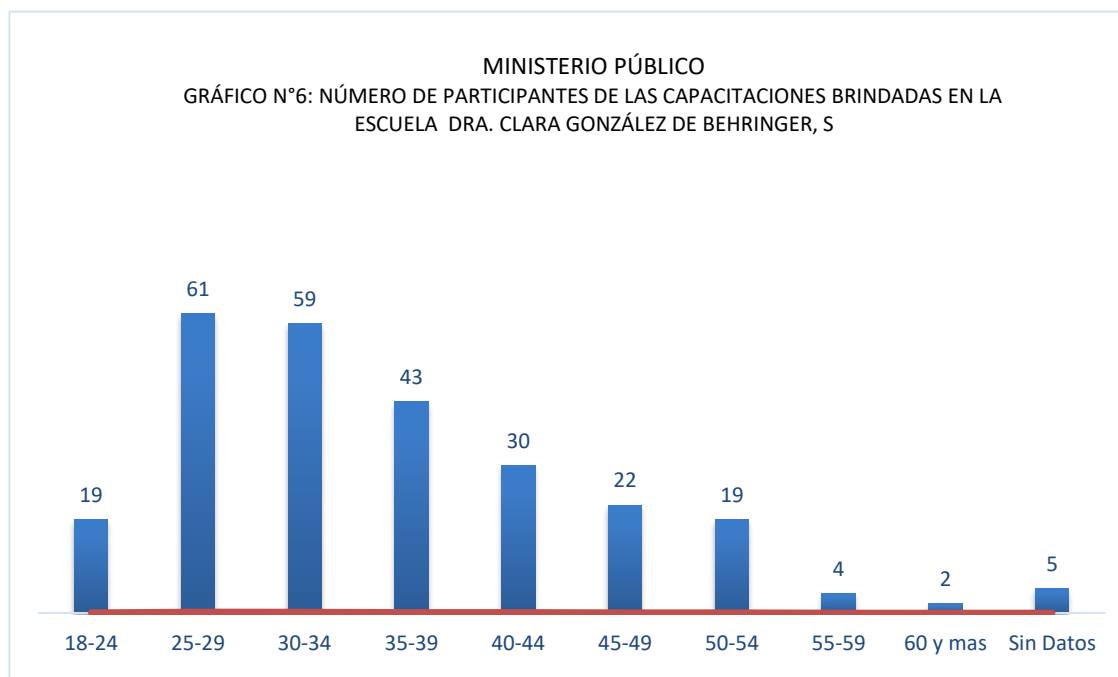


**MINISTERIO PÚBLICO**

**CUADRO N°7 NÚMERO DE PARTICIPANTES DE LAS CAPACITACIONES BRINDADAS EN LA ESCUELA DRA. CLARA GONZÁLEZ DE BEHRINGER, SEGÚN RANGO ETARIO, POR GÉNERO DE LOS PARTICIPANTES: DEL 1 AL 31 DE MARZO DE 2019 (P)**

RANGO ETARIO	TOTAL	PORCENTAJE	GÉNERO DE LOS PARTICIPANTES	
			FEMENINOS	MASCULINOS
<b>TOTAL...</b>	<b>264</b>	<b>100%</b>	<b>171</b>	<b>93</b>
18-24	19	7%	9	10
25-29	61	23%	39	22
30-34	59	22%	36	23
35-39	43	16%	33	10
40-44	30	11%	20	10
45-49	22	8%	16	6
50-54	19	7%	9	10
55-59	4	2%	3	1
60 y mas	2	1%	1	1
Sin Datos	5	2%	5	-

Fuente: Centro de Estadística/Escuela del Ministerio Público



Fuente: Centro de Estadística/Escuela del Ministerio Público