



**PROCURADURIA GENERAL DE LA NACIÓN
MINISTERIO PÚBLICO**

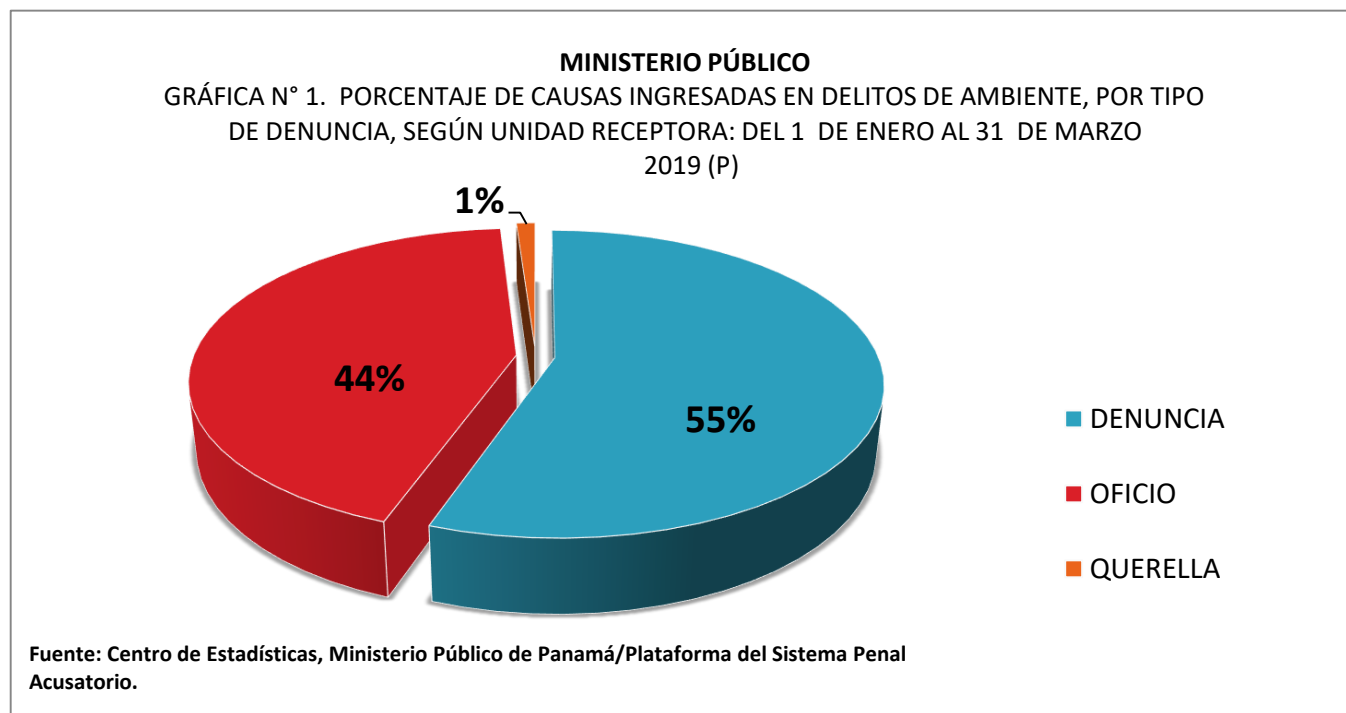
**CUADRO N°1. CAUSAS INGRESADAS EN DELITOS DE AMBIENTE, POR TIPO DE DENUNCIA, SEGÚN UNIDAD RECEPTORA:
DEL 1 DE ENERO AL 31 DE MARZO 2019 (P)**

UNIDAD RECEPTORA	TOTAL	TIPO DE DENUNCIA		
		DENUNCIA	OFICIO	QUERRELLA
TOTAL...	92	51	40	1
Atención Primaria de Metetí	11	7	4	-
Atención Primaria Sede Principal de La Palma	6	3	2	1
Sede Principal Ministerio Público Colón	6	5	1	-
Atención Primaria Sede Principal Edificio El Victorioso Panamá Oeste	5	2	3	-
Unidad Receptora - Sede Principal Ministerio Público Changuinola, Edificio Switch 4	5	1	4	-
Sub Regional de Arraiján Panamá Oeste	6	5	1	-
Otras Unidades de Atención Primaria	53	28	25	-

Nota 1: Otras Unidades de Atención Primaria se refiere a los casos en que solo involucra un delito por unidad receptora.

Nota: (P) se refiere a los datos preliminares

Fuente: Centro de Estadísticas, Ministerio Público de Panamá/Plataforma del Sistema Penal Acusatorio.





**PROCURADURIA GENERAL DE LA NACIÓN
MINISTERIO PÚBLICO**

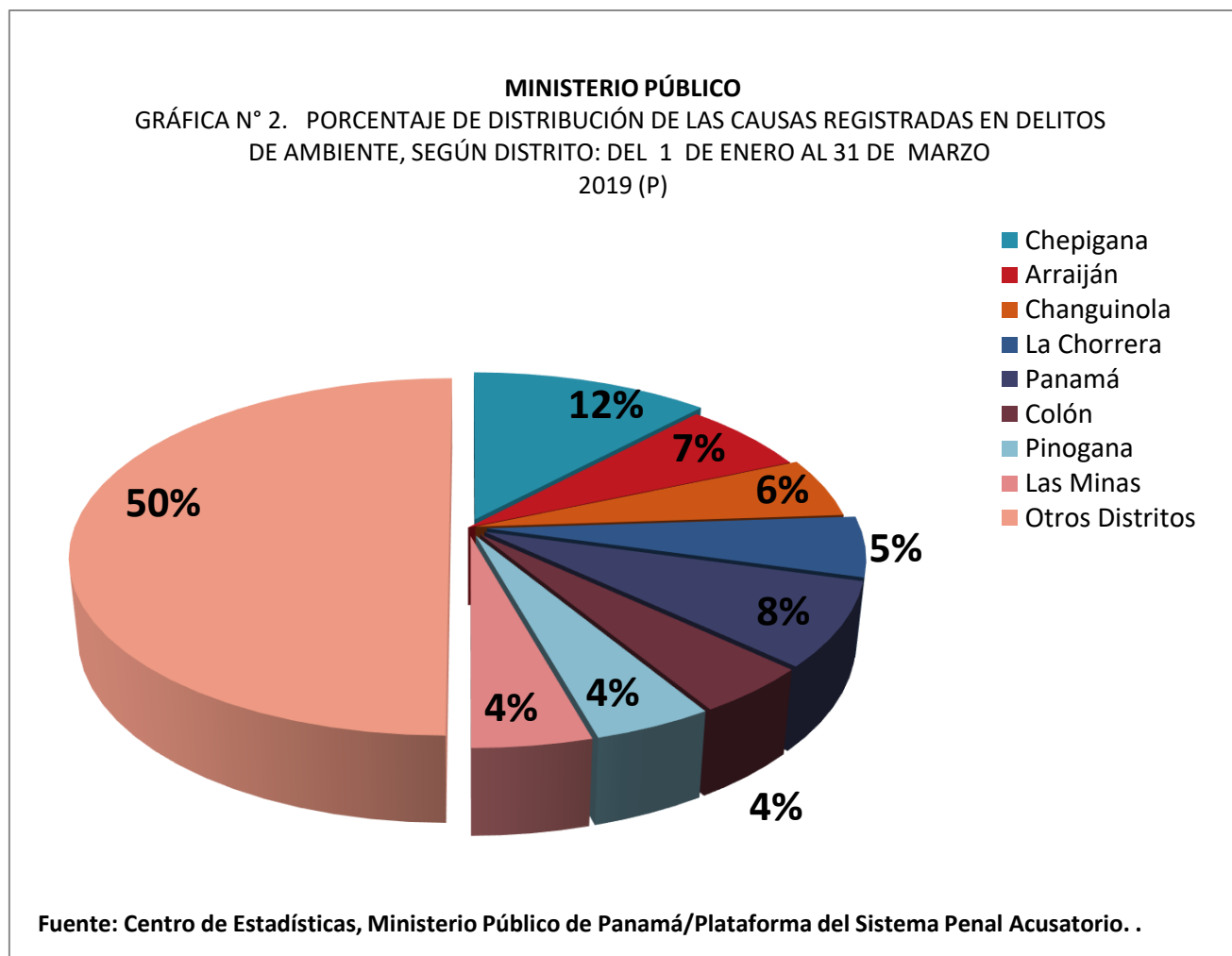
CUADRO N° 2. DISTRIBUCIÓN DE LAS CAUSAS REGISTRADAS EN DELITOS DE AMBIENTE, SEGÚN DISTRITO: DEL 1 DE ENERO AL 31 DE MARZO 2019 (P)

DISTRITOS	NÚMERO	PORCENTAJE
TOTAL...	92	100%
Chepigana	11	12%
Arraiján	6	7%
Changuinola	5	5%
La Chorrera	5	5%
Panamá	7	8%
Colón	4	4%
Pinogana	4	4%
Las Minas	4	4%
Otros Distritos	46	50%

Nota 1: Otros Distritos se refiere a los casos en que solo involucra un delito por Distrito.

Nota: (P) se refiere a los datos preliminares

Fuente: Centro de Estadísticas, Ministerio Público de Panamá/Plataforma del Sistema Penal Acusatorio.





**PROCURADURIA GENERAL DE LA NACIÓN
MINISTERIO PÚBLICO**

**CUADRO N°3. CAUSAS INGRESADAS EN DELITOS DE AMBIENTE, SEGÚN DELITO ESPECIFICO:
DEL 1 DE ENERO AL 31 DE MARZO 2019 (P)**

DELITO ESPECIFICO	NÚMERO	PORCENTAJE
TOTAL...	92	100%
Contra Los Animales Doméstico	36	39%
Destrucción de los recursos naturales	27	29%
Excedente de tala de arboles, especie o área autorizada	1	1%
Extraer recursos o especies de la vida silvestre, acuática o terrestre protegidas o en peligro de extinción	7	8%
Importe material radiactivo, aguas residuales, desechos o residuos sólidos, líquidos o gaseosos	1	1%
Incendio de Masa Vegetal	9	10%
Promueva la aprobación de un estudio de impacto ambiental u otro documento con inobservancia de la normativa ambiental	1	1%
Tala o destrucción de formaciones vegetales arbóreas o arbustico en áreas especiales	7	8%
Tráfico de especies de la vida silvestre	3	3%

Nota: (P) se refiere a los datos preliminares

Fuente: Centro de Estadísticas, Ministerio Público de Panamá/Plataforma del Sistema Penal Acusatorio.



**PROCURADURIA GENERAL DE LA NACIÓN
MINISTERIO PÚBLICO**

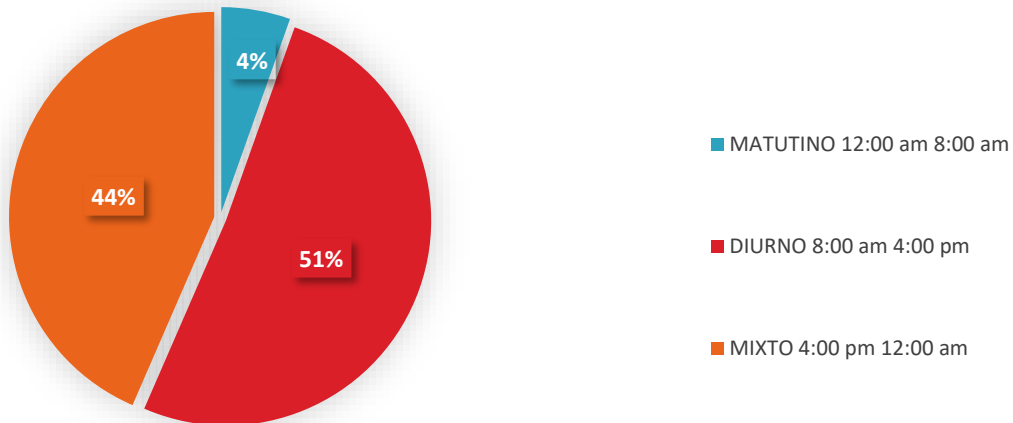
CUADRO N°4. CAUSAS INGRESADAS, EN DELITOS DE AMBIENTE, SEGÚN TURNO: DEL 1 DE ENERO AL 31 DE MARZO 2019 (P)

TURNO	NÚMERO	PORCENTAJE
TOTAL...	92	100%
MATUTINO 12:00 am 8:00 am	5	5%
DIURNO 8:00 am 4:00 pm	47	51%
MIXTO 4:00 pm 12:00 am	40	43%

Nota: (P) se refiere a los datos preliminares

Fuente: Centro de Estadísticas, Ministerio Público de Panamá/Plataforma del Sistema Penal Acusatorio.

MINISTERIO PÚBLICO
GRÁFICO N°3. PORCENTAJE DE CAUSAS INGRESADAS EN DELITOS DE AMBIENTE, SEGÚN TURNO: DEL 1 DE ENERO AL 31 DE MARZO 2019 (P)



Fuente: Centro de Estadísticas, Ministerio Público de Panamá/Plataforma del Sistema Penal Acusatorio.



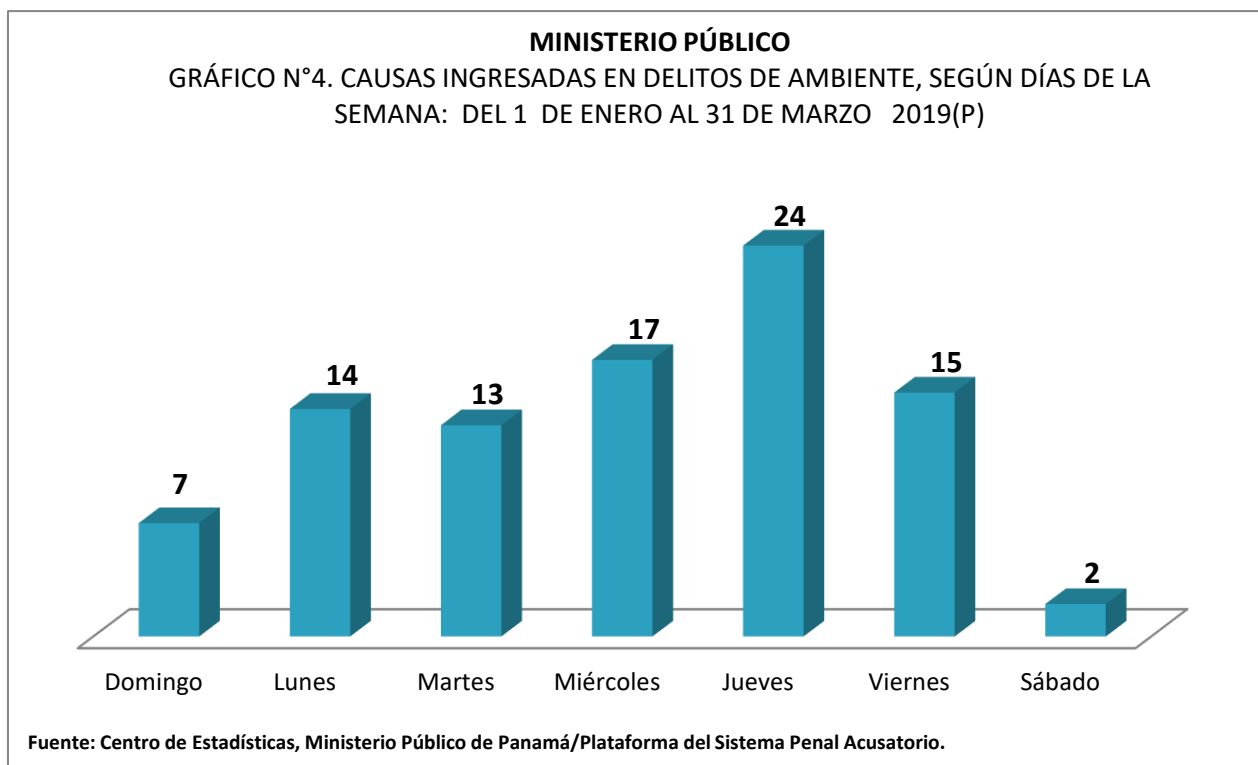
**PROCURADURIA GENERAL DE LA NACIÓN
MINISTERIO PÚBLICO**

CUADRO N°5. CAUSAS INGRESADAS EN DELITOS DE AMBIENTE, SEGÚN DÍA DE LA SEMANA: DEL 1 DE ENERO AL 31 DE MARZO 2019 (P)

DÍA	NÚMERO	PORCENTAJE
TOTAL...	92	100%
Domingo	7	8%
Lunes	14	15%
Martes	13	14%
Miércoles	17	18%
Jueves	24	26%
Viernes	15	16%
Sábado	2	2%

Nota: (P) se refiere a los datos preliminares

Fuente: Centro de Estadísticas, Ministerio Público de Panamá/Plataforma del Sistema Penal Acusatorio.





**PROCURADURIA GENERAL DE LA NACIÓN
MINISTERIO PÚBLICO**

CUADRO N° 6. NÚMERO DE SENTENCIAS REGISTRADAS EN DELITOS DE AMBIENTE, SEGÚN TIPO DE PROCEDIMIENTO APLICADO: DEL 1 DE ENERO AL 31 DE MARZO 2019 (P)

SENTENCIAS	NÚMERO	PORCENTAJE
TOTAL...	7	100%
ACUERDO DE PENA	7	100%
PROCESO SIMPLIFICADO	0	0%
PROCEDIMIENTO DIRECTO	0	0%
PROCEDIMIENTO DIRECTO INMEDIATO	0	0%
PROCESO SIMPLIFICADO INMEDIATO	0	0%
JUICIO ORAL	0	0%

Nota: (P) se refiere a los datos preliminares

Fuente: Centro de Estadísticas, Ministerio Público de Panamá/Plataforma del Sistema Penal Acusatorio.



**PROCURADURIA GENERAL DE LA NACIÓN
MINISTERIO PÚBLICO**

CUADRO N° 7. CAUSAS EGRESADAS REGISTRADAS EN DELITOS DE AMBIENTE, SEGÚN TIPO DE SALIDA: DEL 1 DE ENERO AL 31 DE MARZO 2019 (P)

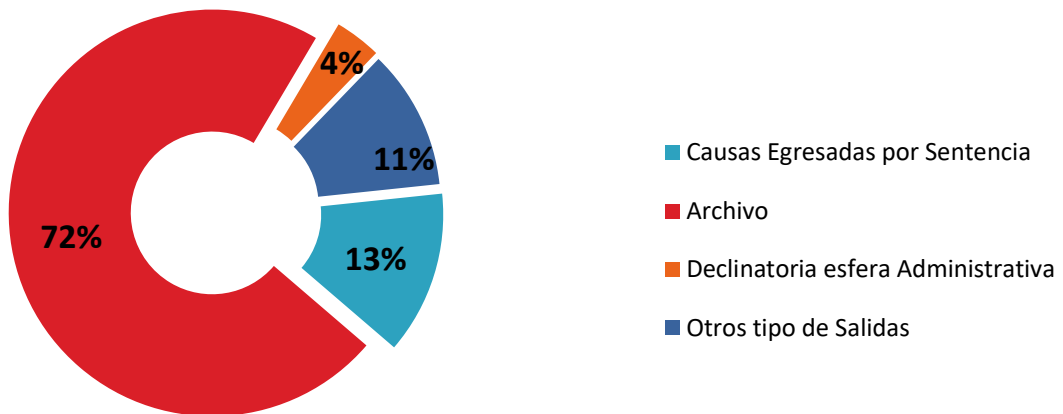
TIPO DE SALIDA	NÚMERO	PORCENTAJE
TOTAL...	54	100%
Causas Egresadas por Sentencia	7	13%
Archivo	39	72%
Declinatoria esfera Administrativa	2	4%
Otros tipo de Salidas	6	11%

Nota: (P) se refiere a los datos preliminares

Fuente: Centro de Estadísticas, Ministerio Público de Panamá/Plataforma del Sistema Penal Acusatorio.

MINISTERIO PÚBLICO

GRÁFICO N° 5. PORCENTAJE DE CAUSAS EGRESADAS REGISTRADAS EN DELITOS DE AMBIENTE, SEGÚN TIPO DE SALIDA: DEL 1 DE ENERO AL 31 DE MARZO 2019 (P)



Fuente: Centro de Estadísticas, Ministerio Público de Panamá/Plataforma del Sistema Penal Acusatorio.



**PROCURADURIA GENERAL DE LA NACIÓN
MINISTERIO PÚBLICO**

CUADRO N° 8. CAUSAS EGRESADAS POR MÉTODOS ALTERNOS DE SOLUCIÓN DE CONFLICTO, REGISTRADAS EN DELITOS DE AMBIENTE, SEGÚN TIPO: DEL 1 DE ENERO AL 31 DE MARZO 2019 (P)

MÉTODOS ALTERNOS	NÚMERO	PORCENTAJE
TOTAL...	13	100%
Acuerdo de Pena	7	54%
Criterio de Oportunidad	0	0%
Desistimiento	1	8%
Mediación y Conciliación	0	0%
Suspensión del Proceso Sujeto a Condiciones	5	38%

Nota: (P) se refiere a los datos preliminares

Fuente: Centro de Estadísticas, Ministerio Público de Panamá/Plataforma del Sistema Penal Acusatorio.



**PROCURADURIA GENERAL DE LA NACIÓN
MINISTERIO PÚBLICO**

**CUADRO N°9. CAUSAS INGRESADAS EN DELITOS DE AMBIENTE, POR TIPO DE DELITO, SEGÚN PROVINCIA :
DEL 1 DE ENERO AL 31 DE MARZO 2019 (P)**

PROVINCIA	TOTAL	TIPO DE DELITO			
		ANIMALES DOMESTICOS	RECURSOS NATURALES	TRAMITACION Y CUMPLIMIENTO URBANISTICO	VIDA SILVESTRE
TOTAL...	92	36	45	1	10
Chiriquí	11	7	1	0	3
Bocas Del Toro	5	1	3	0	1
Coclé	3	1	2	0	0
Colón	6	2	2	0	2
Comarca Emberá	3	0	3	0	0
Comarca Kuna Yala	0	0	0	0	0
Comarca Ngöbe Buglé	0	0	0	0	0
Darién	15	2	12	0	1
Herrera	7	0	7	0	0
Los Santos	7	1	5	1	0
Panamá	13	8	4	0	1
Panamá Oeste	16	10	5	0	1
Veraguas	6	4	1	0	1

Nota: (P) se refiere a los datos preliminares

Fuente: Centro de Estadísticas, Ministerio Público de Panamá/Plataforma del Sistema Penal Acusatorio.