



MINISTERIO PÚBLICO

CUADRO 1. CANTIDAD DE NOTICIAS CRIMINALES INGRESADAS EN EL SISTEMA PENAL ACUSATORIO POR LUGAR DE OCURRENCIA EN EL TERCER DISTRITO JUDICIAL, POR TIPO DE INGRESO, SEGÚN UNIDAD RECEPTORA;

DEL 1 AL 28 DE FEBRERO DE 2019 (P)

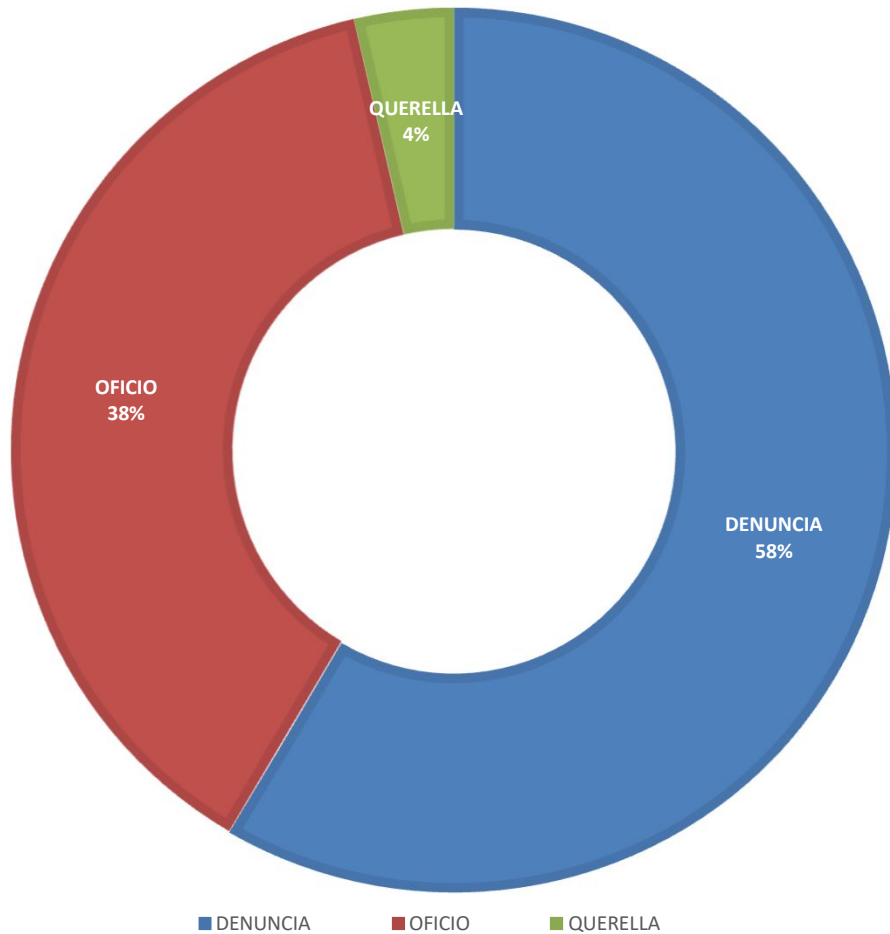
UNIDAD RECEPTORA DE LA NOTICIA CRIMINAL	TOTAL	TIPO DE INGRESO		
		DENUNCIA	OFICIO	QUERELLA
TOTAL...	<u>939</u>	<u>549</u>	<u>356</u>	<u>34</u>
Unidades Receptoras de Chiriquí	<u>665</u>	<u>383</u>	<u>251</u>	<u>31</u>
Sede Principal de Chiriquí	<u>184</u>	98	69	17
Unidad Receptora de Drogas	<u>39</u>	0	39	0
Unidad Receptora de Familia	<u>58</u>	46	11	1
Personerías	<u>377</u>	237	128	12
Otras Unidades Receptoras de Chiriquí	<u>7</u>	2	4	1
Unidades Receptoras de Bocas del Toro	<u>274</u>	<u>166</u>	<u>105</u>	<u>3</u>
Sede Principal de Bocas del Toro	<u>201</u>	134	65	2
Unidad Receptora de Drogas	<u>18</u>	0	18	0
Personerías	<u>51</u>	29	21	1
Otras Unidades Receptoras de Bocas del Toro	<u>4</u>	3	1	0

Nota: (P) se refiere a los datos preliminares

Fuente: Centro de Estadísticas, Ministerio Público de Chiriquí y Bocas del Toro. Plataforma del Sistema Penal Acusatorio.



MINISTERIO PÚBLICO
GRÁFICO 1. PORCENTAJE DE CARPETAS INGRESADAS EN EL SISTEMA PENAL ACUSATORIO EN EL TERCER DISTRITO JUDICIAL, POR TIPO DE INGRESO: DEL 1 AL 28 DE FEBRERO DE 2019 (P)



Fuente: Centro de Estadísticas, Ministerio Público de Chiriquí. Plataforma del Sistema Penal Acusatorio.



MINISTERIO PÚBLICO

CUADRO 2. CANTIDAD DE NOTICIAS CRIMINALES INGRESADAS EN EL SISTEMA PENAL ACUSATORIO, EN EL TERCER DISTRITO JUDICIAL DE PANAMÁ; POR CIRCUITO JUDICIAL SEGÚN DELITO GENÉRICO: DEL 1 AL 28 DE FEBRERO DE 2019 (P)

DELITO GENÉRICO DE LA NOTICIA CRIMINAL	NÚMERO ¹	PORCENTAJE	CHIRIQUÍ	BOCAS DEL TORO
TOTAL...	939	100%	665	274
Título I - Delitos Contra La Vida y La Integridad Personal	<u>140</u>	15%	83	57
Título II - Delitos Contra La Libertad	<u>30</u>	3%	27	3
Título III - Delitos Contra La Libertad E Integridad Sexual	<u>103</u>	11%	64	39
Título IV - Delitos Contra El Honor de La Persona Natural	<u>4</u>	0%	4	0
Título V - Delitos Contra El Orden Jurídico Familiar y El Estado Civil	<u>248</u>	26%	168	80
Título VI - Delitos Contra El Patrimonio Económico	<u>207</u>	22%	158	49
Título VII - Delitos Contra El Orden Económico	<u>9</u>	1%	9	0
Título VIII - Delitos Contra La Seguridad Jurídica de Los Medios Electrónicos	<u>0</u>	0%	0	0
Título IX - Delitos Contra La Seguridad Colectiva	<u>160</u>	17%	122	38
Título X - Delitos Contra La Administración Pública	<u>15</u>	2%	11	4
Título XI - Delitos Contra La Fe Pública	<u>13</u>	1%	13	0
Título XII - Delitos Contra La Administración de Justicia	<u>7</u>	1%	4	3
Título XIII - Delitos Contra El Ambiente y El Ordenamiento Territorial	<u>2</u>	0%	2	0
Título XIV - Delitos Contra La Personalidad Jurídica del Estado	<u>0</u>	0%	0	0
Título XV - Delitos Contra la Humanidad	<u>1</u>	0%	0	1

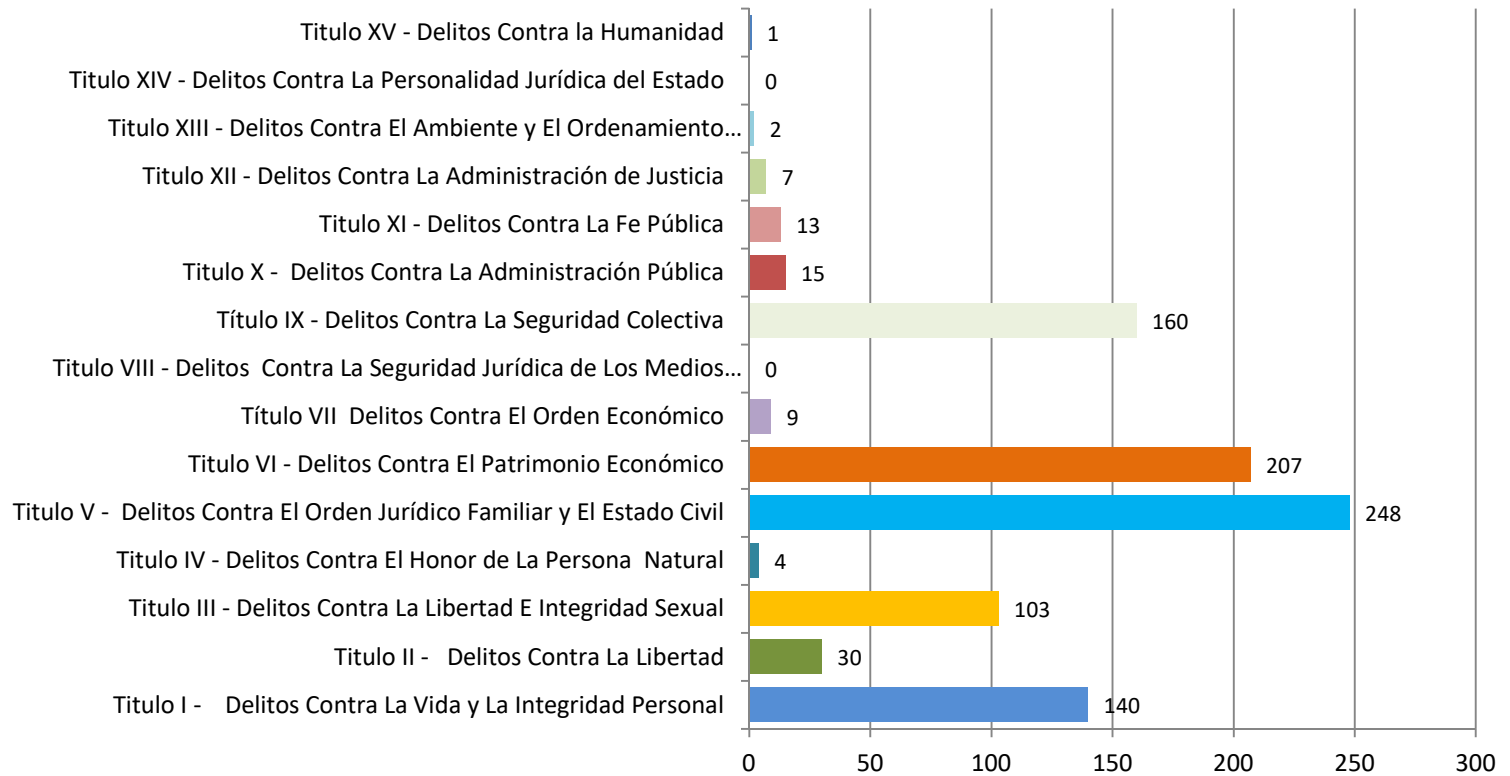
Nota: (P) se refiere a los datos preliminares. ¹La información aquí mostrada se refiere al lugar de ocurrencia.

Fuente: Centro de Estadísticas, Ministerio Público de Chiriquí y Bocas del Toro. Plataforma del Sistema Penal Acusatorio.



MINISTERIO PÚBLICO

GRÁFICO 2. CANTIDAD DE NOTICIAS CRIMINALES INGRESADAS EN EL SISTEMA PENAL ACUSATORIO EN EL TERCER DISTRITO JUDICIAL; SEGÚN DELITO GENÉRICO: DEL 1 AL 28 DE FEBRERO DE 2019 (P)



Fuente: Centro de Estadísticas, Ministerio Público de Chiriqui y Bocas del Toro. Plataforma del Sistema Penal Acusatorio.



MINISTERIO PÚBLICO

CUADRO 3. CANTIDAD DE NOTICIAS CRIMINALES INGRESADAS EN EL SISTEMA PENAL ACUSATORIO EN EL TERCER DISTRITO JUDICIAL DE PANAMÁ; POR CIRCUITO JUDICIAL, SEGÚN HORARIO DE REGISTRO: DEL 1 AL 28 DE FEBRERO DE 2019 (P)

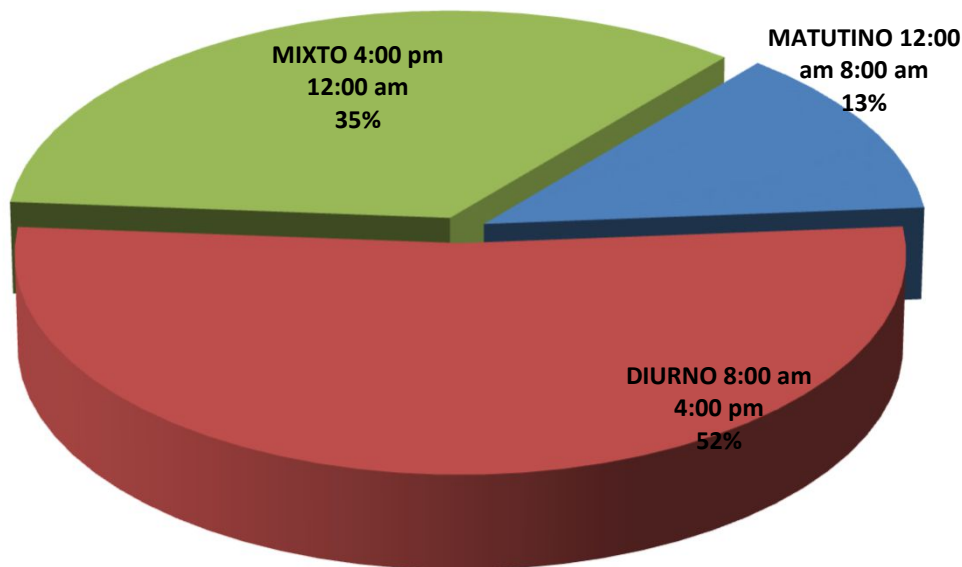
TORNOS DE REGISTRO DE LA NOTICIA CRIMINAL	NÚMERO	PORCENTAJE	CHIRIQUÍ	BOCAS DEL TORO
TOTAL...	939	100%	665	274
MATUTINO 12:00 am 8:00 am	<u>119</u>	13%	51	68
DIURNO 8:00 am 4:00 pm	<u>492</u>	52%	351	141
MIXTO 4:00 pm 12:00 am	<u>328</u>	35%	263	65

Nota: (P) se refiere a los datos preliminares

Fuente: Centro de Estadísticas, Ministerio Público de Chiriquí y Bocas del Toro. Plataforma del Sistema Penal Acusatorio.

MINISTERIO PÚBLICO

GRÁFICO 3. PORCENTAJE DE NOTICIAS CRIMINALES INGRESADAS EN EL SISTEMA PENAL ACUSATORIO EN EL TERCER DISTRITO JUDICIAL, SEGÚN HORARIO DE REGISTRO: DEL 1 AL 28 DE FEBRERO DE 2019 (P)



Fuente: Centro de Estadísticas, Ministerio Público de Chiriquí y Bocas del Toro. Plataforma del Sistema Penal Acusatorio.



MINISTERIO PÚBLICO

CUADRO 4. CANTIDAD DE NOTICIAS CRIMINALES INGRESADAS EN EL SISTEMA PENAL ACUSATORIO EN EL TERCER DISTRITO JUDICIAL; POR CIRCUITO JUDICIAL, SEGÚN DÍA DE REGISTRO: DEL 1 AL 28 DE FEBRERO DE 2019 (P)

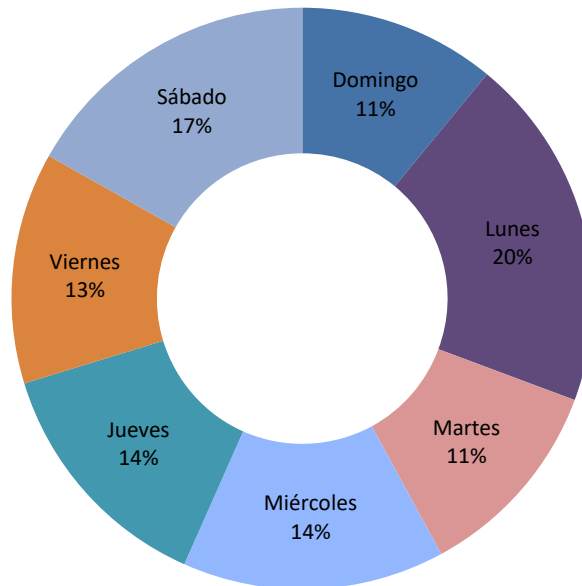
DIAS DE REGISTRO DE LA NOTICIA CRIMINAL	NÚMERO	PORCENTAJE	CHIRIQUÍ	BOCAS DEL TORO
TOTAL...	<u>939</u>	<u>100%</u>	<u>665</u>	<u>274</u>
Domingo	<u>103</u>	11%	44	59
Lunes	<u>185</u>	20%	151	34
Martes	<u>107</u>	11%	69	38
Miércoles	<u>137</u>	15%	96	41
Jueves	<u>128</u>	14%	101	27
Viernes	<u>121</u>	13%	87	34
Sábado	<u>158</u>	17%	117	41

Nota: (P) se refiere a los datos preliminares

Fuente: Centro de Estadísticas, Ministerio Público de Chiriquí y Bocas del Toro. Plataforma del Sistema Penal Acusatorio.

MINISTERIO PÚBLICO

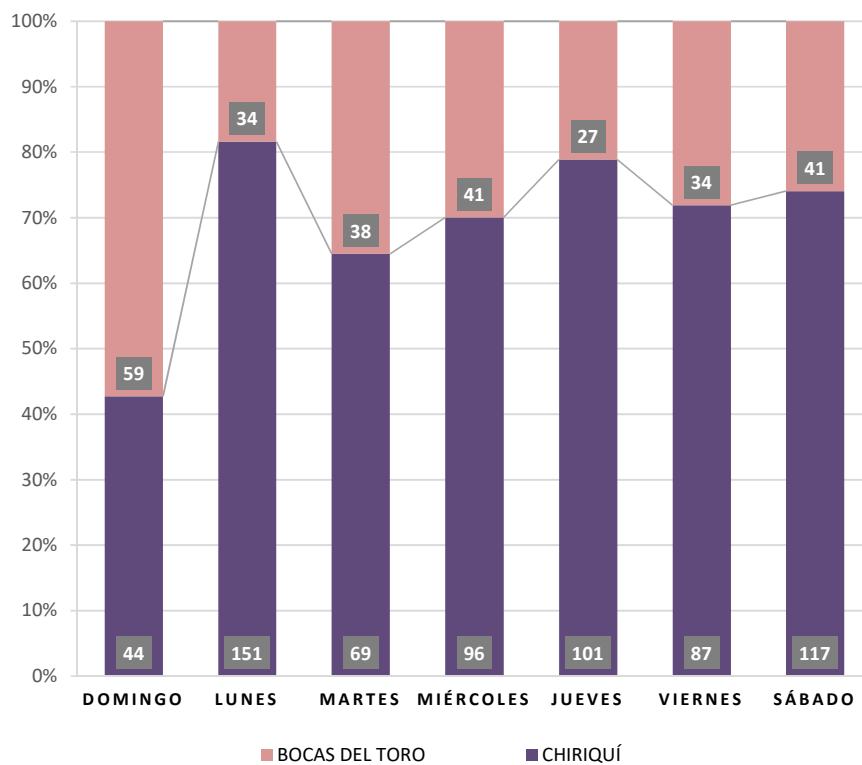
GRÁFICO 4. PORCENTAJE NOTICIAS CRIMINALES INGRESADAS EN EL SISTEMA PENAL ACUSATORIO EN EL TERCER DISTRITO JUDICIAL DE PANAMÁ; SEGÚN DÍA DE REGISTRO: DEL 1 AL 28 DE FEBRERO DE 2019 (P)



Fuente: Centro de Estadísticas, Ministerio Público de Chiriquí y Bocas del Toro. Plataforma del Sistema Penal Acusatorio.



MINISTERIO PÚBLICO
GRÁFICO 5. NÚMERO DE NOTICIAS CRIMINALES INGRESADAS EN EL SISTEMA PENAL ACUSATORIO DEL TERCER DISTRITO JUDICIAL, POR CIRCUITO JUDICIAL, SEGÚN DÍA DE REGISTRO: DEL 1 AL 28 DE FEBRERO DE 2019 (P)



Fuente: Centro de Estadísticas, Ministerio Público de Chiriquí. y Bocas del Toro. Plataforma del Sistema Penal Acusatori



MINISTERIO PÚBLICO

CUADRO 5. DISTRIBUCIÓN DE NOTICIAS CRIMINALES REGISTRADAS EN EL SISTEMA PENAL ACUSATORIO EN EL TERCER DISTRITO JUDICIAL DE PANAMÁ, SEGÚN LUGAR DEL HECHO DELICTIVO:

DEL 1 AL 28 DE FEBRERO DE 2019 (p)

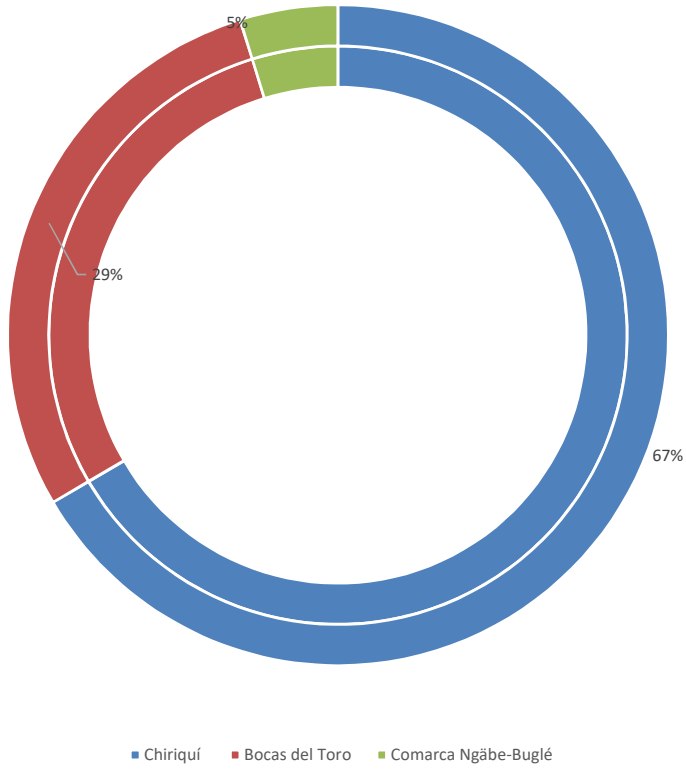
LUGAR DEL HECHO DELICTIVO	NÚMERO	PORCENTAJE
TOTAL...	<u>939</u>	<u>100%</u>
Chiriquí	<u>625</u>	<u>67%</u>
Alanje	18	2%
Barú	93	10%
Boquerón	34	4%
Boquete	31	3%
Bugaba	114	12%
David	243	26%
Dolega	33	4%
Gualaca	7	1%
Remedios	4	0%
Renacimiento	15	2%
San Félix	11	1%
San Lorenzo	10	1%
Tolé	12	1%
Bocas del Toro	<u>269</u>	<u>29%</u>
Bocas Del Toro	49	5%
Changuinola	208	22%
Chiriquí Grande	12	1%
Comarca Ngäbe-Buglé	<u>45</u>	<u>5%</u>
Besiko	11	1%
Mironó	6	1%
Muna	7	1%
Nole Duima	8	1%
Ñurum	8	1%
Kankintú	1	0%
Kusapín	4	0%

Nota: (P) se refiere a los datos preliminares

Fuente: Centro de Estadísticas, Ministerio Público de Chiriquí y Bocas del Toro. Plataforma del Sistema Penal Acusatorio.



MINISTERIO PÚBLICO
GRÁFICO 6. PORCENTAJE DE CAUSAS INGRESADAS EN EL SISTEMA PENAL ACUSATORIO
EN EL TERCER DISTRITO JUDICIAL, SEGÚN LUGAR DEL HECHO DELICTIVO:
DEL 1 AL 28 DE FEBRERO DE 2019 (p)



Fuente: Centro de Estadísticas, Ministerio Público de Chiriquí y Bocas del Toro. Plataforma del Sistema Penal Acusatorio.



MINISTERIO PÚBLICO

**CUADRO 6. NÚMERO DE AUDIENCIAS REALIZADAS EN EL SISTEMA PENAL ACUSATORIO
EN EL TERCER DISTRITO JUDICIAL; POR CIRCUITO JUDICIAL,
SEGÚN TIPO DE AUDIENCIA;
DEL 1 AL 28 DE FEBRERO DE 2019 (p)**

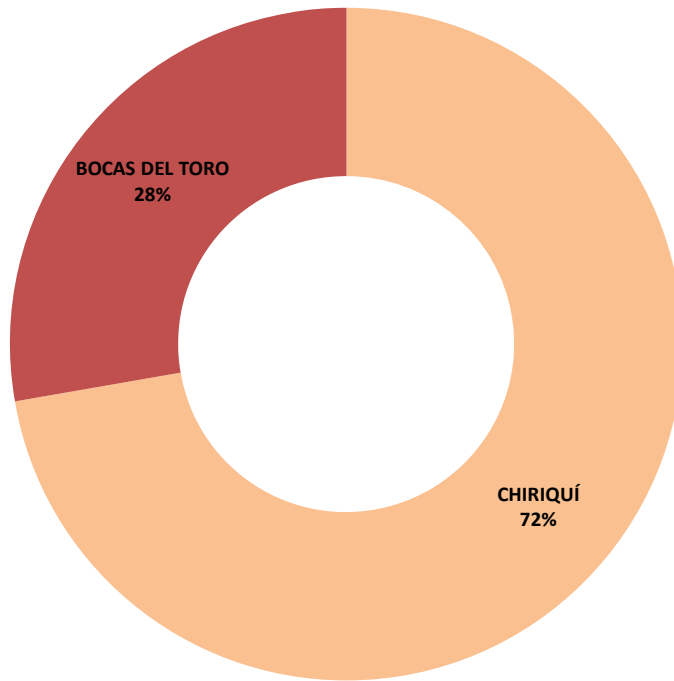
TIPO DE AUDIENCIA	NÚMERO	PORCENTAJE	CHIRIQUÍ	BOCAS DEL TORO
TOTAL...	<u>1035</u>	<u>100%</u>	<u>748</u>	<u>287</u>
Audiencias de Control Posterior	<u>83</u>	8%	72	11
Audiencia de Incautación de Datos	<u>24</u>	2%	20	4
Audiencia de Disposición de Evidencia	<u>12</u>	1%	9	3
Audiencia de Legalización de Aprehesión	<u>88</u>	9%	69	19
Audiencia de Formulación De Imputación	<u>198</u>	19%	138	60
Audiencia de Solicitud de Medida Cautelar	<u>91</u>	9%	68	23
Audiencia de Reemplazo de Medida Cautelar	<u>2</u>	0%	1	1
Audiencia Medidas de Protección	<u>5</u>	0%	1	4
Audiencia de Prueba Anticipada	<u>3</u>	0%	1	2
Audiencia de Desistimiento	<u>10</u>	1%	8	2
Audiencia de Acusación/ Para Acuerdo de Pena	<u>15</u>	1%	2	13
Audiencia de Validación de Acuerdo	<u>63</u>	6%	47	16
Audiencia de Suspensión del Proceso Sujeto a Condiciones	<u>79</u>	8%	44	35
Audiencia de Derivación a Mediación	<u>28</u>	3%	25	3
Audiencia de Validación de Acuerdo de mediación	<u>22</u>	2%	19	3
Audiencia de Acumulación de Casos	<u>8</u>	1%	6	2
Audiencia de Criterio de Oportunidad	<u>0</u>	0%	0	0
Audiencia de Afectación de Derechos	<u>6</u>	1%	6	0
Audiencia de Secuestro Penal	<u>0</u>	0%	0	0
Audiencia de Apelación	<u>21</u>	2%	15	6
Audiencia de Fase Intermedia (Acusación y Sobreseimiento)	<u>24</u>	2%	17	7
Audiencia de Juicio Oral	<u>7</u>	1%	5	2
Audiencia de Sentencia	<u>58</u>	6%	39	19
Audiencia de Lectura de Sentencia	<u>6</u>	1%	0	6
Audiencia de Revisión de Cumplimiento de la Sentencia	<u>0</u>	0%	0	0
Audiencia de Verificación del Proceso Sujeto a Condiciones	<u>0</u>	0%	0	0
Audiencia de Revisión de Acuerdo de mediación	<u>0</u>	0%	0	0
Audiencia de Revocatoria del Proceso Sujeto a Condiciones	<u>0</u>	0%	0	0
Audiencia de Verificación de Medida Cautelar	<u>15</u>	1%	14	1
Audiencia de Revision de archivos	<u>5</u>	0%	5	0
Audiencia de Extinción de la Accion Penal	<u>24</u>	2%	12	12
Audiencia de Solicitud de Cumplimiento	<u>37</u>	4%	37	0
Audiencia de Verificación de Cumplimiento	<u>0</u>	0%	0	0
Audiencias imnominadas	<u>101</u>	10%	68	33

Nota: (P) se refiere a los datos preliminares

Fuente: Centro de Estadísticas, Ministerio Público de Chiriquí y Bocas del Toro. Sistema de Audiencias Interno.



MINISTERIO PÚBLICO
GRÁFICO 7. PORCENTAJE DE AUDIENCIAS REALIZADAS EN EL SISTEMA PENAL ACUSATORIO
EN EL TERCER DISTRITO JUDICIAL,
SEGÚN CIRCUITO JUDICIAL:
DEL 1 AL 28 DE FEBRERO DE 2019 (p)



Fuente: Centro de Estadísticas, Ministerio Público de Chiriquí. Plataforma del Sistema Penal Acusatorio.



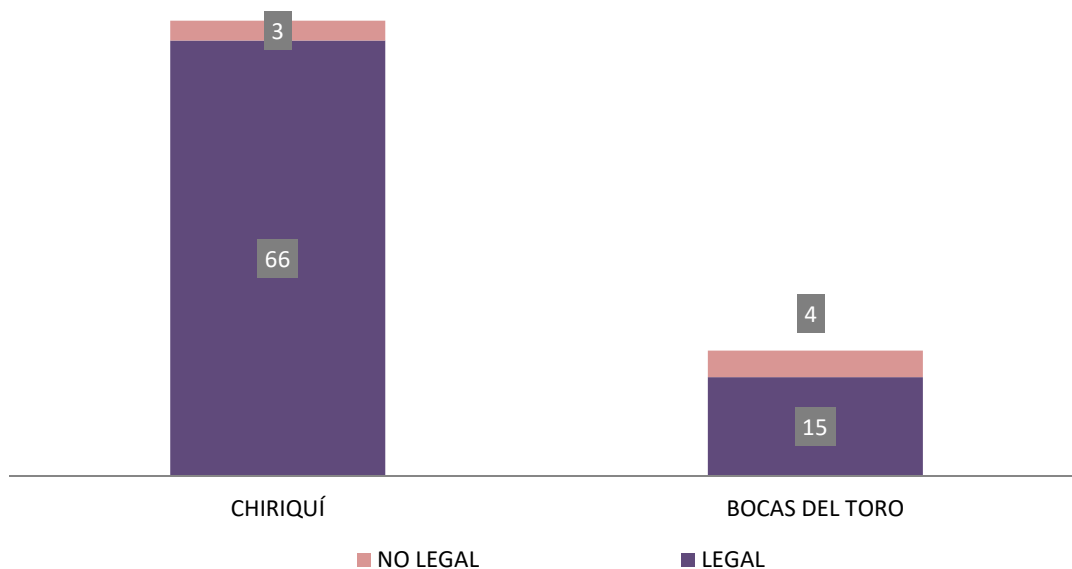
MINISTERIO PÚBLICO
CUADRO 7. CANTIDAD DE APREHENSIONES REALIZADAS EN EL SISTEMA PENAL ACUSATORIO
DEL TERCER DISTRITO JUDICIAL;
POR CIRCUITO JUDICIAL,
SEGÚN DECISIÓN DEL JUEZ :
DEL 1 AL 28 DE FEBRERO DE 2019 (p)

DECISIÓN DEL JUEZ	NÚMERO	PORCENTAJE	CHIRIQUÍ	BOCAS DEL TORO
TOTAL...	88	100%	69	19
LEGAL	81	92%	66	15
NO LEGAL	7	8%	3	4

Nota: (P) se refiere a los datos preliminares

Fuente: Centro de Estadísticas, Ministerio Público de Chiriquí y Bocas del Toro. Sistema de Audiencias Interno.

MINISTERIO PÚBLICO
GRÁFICO 8. CANTIDAD DE APREHENSIONES REALIZADAS EN EL SISTEMA PENAL
ACUSATORIO EN EL TERCER DISTRITO JUDICIAL;
POR CIRCUITO JUDICIAL, SEGÚN DECISIÓN:
DEL 1 AL 28 DE FEBRERO DE 2019 (p)



Fuente: Centro de Estadísticas, Ministerio Público de Chiriquí y Bocas del Toro. Sistema de Audiencias Interno.



MINISTERIO PÚBLICO

CUADRO 8. NÚMERO DE APREHENSIONES REALIZADAS EN EL SISTEMA PENAL ACUSATORIO EN EL TERCER DISTRITO JUDICIAL; POR CIRCUITO JUDICIAL, SEGÚN TIPO DE DETENCIÓN: DEL 1 AL 28 DE FEBRERO DE 2019 (p)

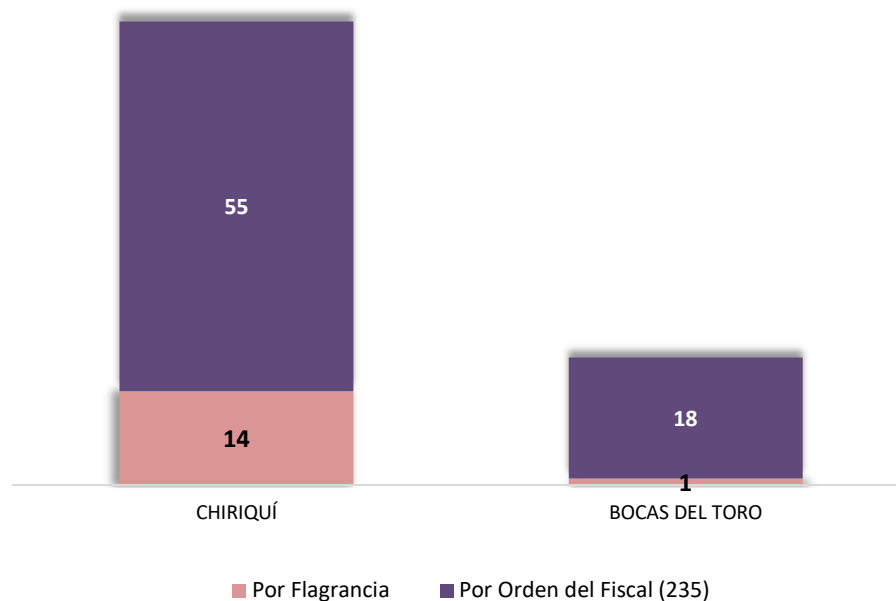
TIPO DE DETENCIÓN	NÚMERO	PORCENTAJE	CHIRIQUÍ	BOCAS DEL TORO
TOTAL...	88	100%	69	19
Por Flagrancia	15	17%	14	1
Por Orden del Fiscal (235)	73	83%	55	18

Nota: (P) se refiere a los datos preliminares.

Fuente: Centro de Estadísticas, Ministerio Público de Chiriquí y Bocas del Toro. Sistema de Audiencias Interno.

MINISTERIO PÚBLICO

GRÁFICO 9. NÚMERO DE APREHENSIONES REALIZADAS EN EL SISTEMA PENAL ACUSATORIO DEL TERCER DISTRITO JUDICIAL; POR CIRCUITO JUDICIAL, SEGÚN TIPO DE DETENCIÓN: DEL 1 AL 28 DE FEBRERO DE 2019 (p)



Fuente: Centro de Estadísticas, Ministerio Público de Chiriquí y Bocas del Toro. Sistema de Audiencias Interno.



MINISTERIO PÚBLICO

CUADRO 9. CANTIDAD DE MEDIDAS CAUTELARES APLICADAS EN EL SISTEMA PENAL ACUSATORIO DEL TERCER DISTRITO JUDICIAL, POR TIPO DE MEDIDA APLICADA; SEGÚN CIRCUITO JUDICIAL: DEL 1 AL 28 DE FEBRERO DE 2019 (p)

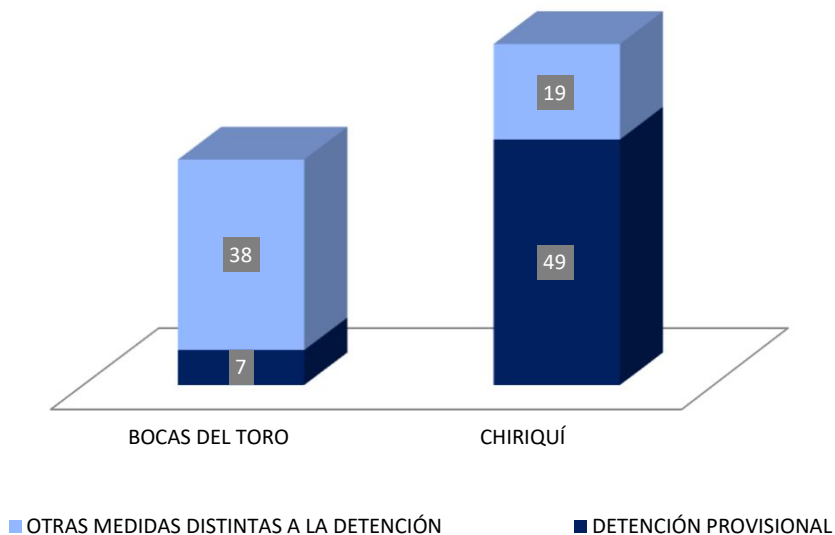
CIRCUITO JUDICIAL	NÚMERO	PORCENTAJE	DETENCIÓN PROVISIONAL	OTRAS MEDIDAS DISTINTAS A LA DETENCIÓN
TOTAL...	113	100%	56	57
BOCAS DEL TORO	45	40%	7	38
CHIRIQUÍ	68	60%	49	19

Nota: (P) se refiere a los datos preliminares

Fuente: Centro de Estadísticas, Ministerio Público de Chiriquí y Bocas del Toro. Sistema de Audiencias Interno.

MINISTERIO PÚBLICO

GRÁFICO 10. CANTIDAD DE MEDIDAS CAUTELARES APLICADAS EN EL SISTEMA PENAL ACUSATORIO DEL TERCER DISTRITO JUDICIAL; POR CIRCUITO, SEGÚN TIPO DE MEDIDA: DEL 1 AL 28 DE FEBRERO DE 2019 (p)



Fuente: Centro de Estadísticas, Ministerio Público de Chiriquí y Bocas del Toro. Sistema de Audiencias Interno.



MINISTERIO PÚBLICO

CUADRO 10. NÚMERO DE AUDIENCIAS REALIZADAS DE FASE INTERMEDIA REALIZADAS EN EL SISTEMA PENAL ACUSATORIO EN EL TERCER DISTRITO JUDICIAL; POR CIRCUITO JUDICIAL, SEGÚN TIPO DE DECISIÓN: DEL 1 AL 28 DE FEBRERO DE 2019 (p)

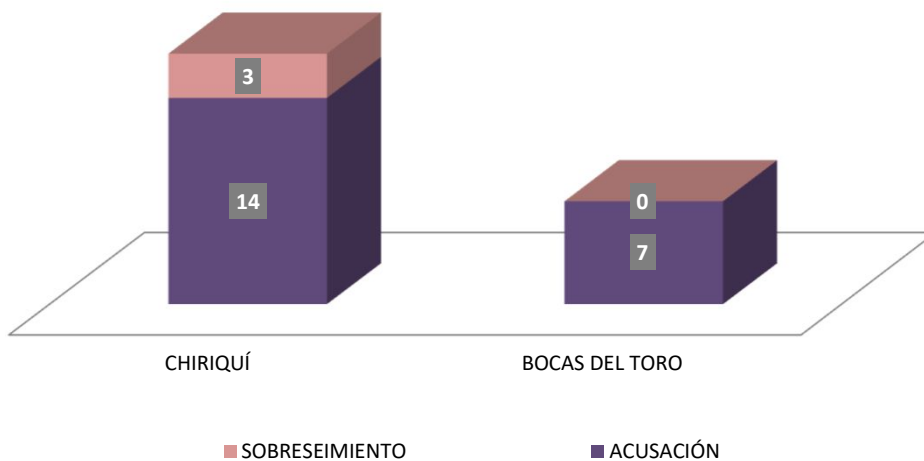
TIPO DE DECISIÓN DE AUDIENCIA	NÚMERO	PORCENTAJE	CHIRIQUÍ	BOCAS DEL TORO
TOTAL...	24	100%	17	7
ACUSACIÓN	21	88%	14	7
SOBRESEIMIENTO	3	13%	3	0

Nota: (P) se refiere a los datos preliminares.

Fuente: Centro de Estadísticas, Ministerio Público de Chiriquí y Bocas del Toro. Sistema de Audiencias Interno.

MINISTERIO PÚBLICO

GRÁFICO 11. NÚMERO DE AUDIENCIAS REALIZADAS DE FASE INTERMEDIA REALIZADAS EN EL SISTEMA PENAL ACUSATORIO EN EL TERCER DISTRITO JUDICIAL; SEGÚN DECISIÓN, DEL 1 AL 31 DE ENERO DE 2019 (p)



Fuente: Centro de Estadísticas, Ministerio Público de Chiriquí. y Bocas del Toro. Sistema de Audiencias Interno.



MINISTERIO PÚBLICO

CUADRO 11. NÚMERO DE PROCEDIMIENTOS APLICADOS PARA LAS SENTENCIAS REGISTRADAS EN EL SISTEMA PENAL ACUSATORIO DEL TERCER DISTRITO JUDICIAL; POR CIRCUITO JUDICIAL, SEGÚN TIPO DE PROCEDIMIENTO:
DEL 1 AL 28 DE FEBRERO DE 2019 (p)

PROCEDIMIENTO ¹	NÚMERO	PORCENTAJE	CHIRIQUÍ	BOCAS DEL TORO*
TOTAL...	77	100%	52	25
ACUERDO DE PENA	67	87%	47	20
PROCESO SIMPLIFICADO	1	1%	0	1
PROCEDIMIENTO DIRECTO	0	0%	0	0
PROCEDIMIENTO DIRECTO INMEDIATO	0	0%	0	0
PROCESO SIMPLIFICADO INMEDIATO	0	0%	0	0
JUICIO ORAL	9	12%	5	4

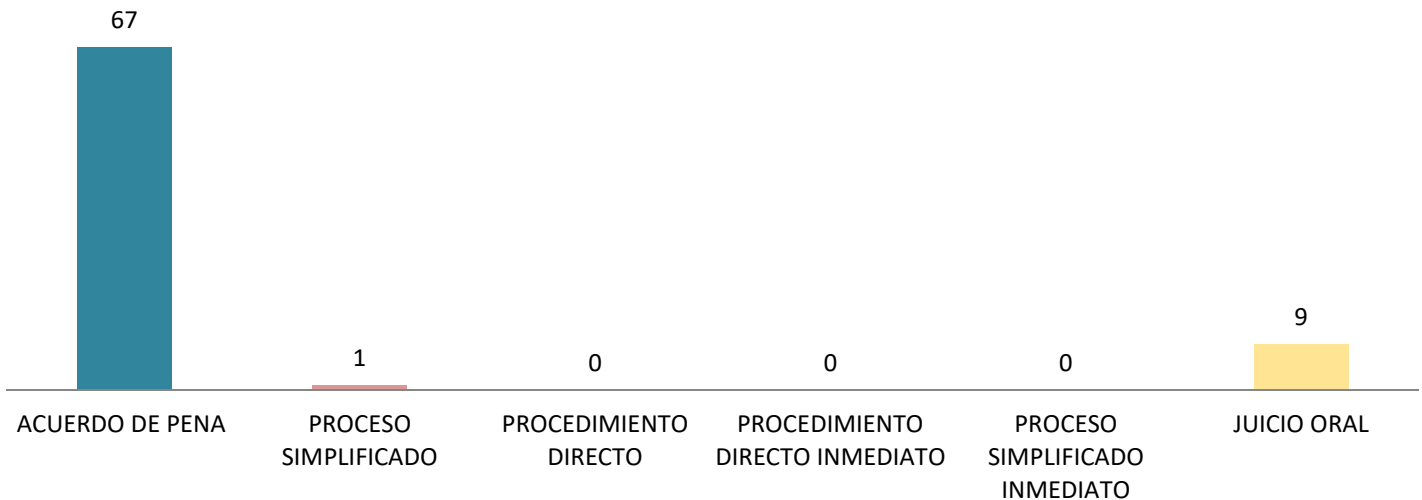
Nota: (P) se refiere a los datos preliminares.

* De las sentencias, 4 son de acuerdos de y 2 juicios que realizaron meses anteriores, donde se dicta sentencias en el mes de febrero

Fuente: Centro de Estadísticas, Ministerio Público de Chiriquí y Bocas del Toro.

MINISTERIO PÚBLICO

GRÁFICO 12. NÚMERO DE PROCEDIMIENTOS APLICADOS PARA LAS SENTENCIAS REGISTRADAS EN EL SISTEMA PENAL ACUSATORIO EN EL TERCER DISTRITO JUDICIAL, SEGÚN TIPO DE PROCEDIMIENTO:
DEL 1 AL 28 DE FEBRERO DE 2019 (p)

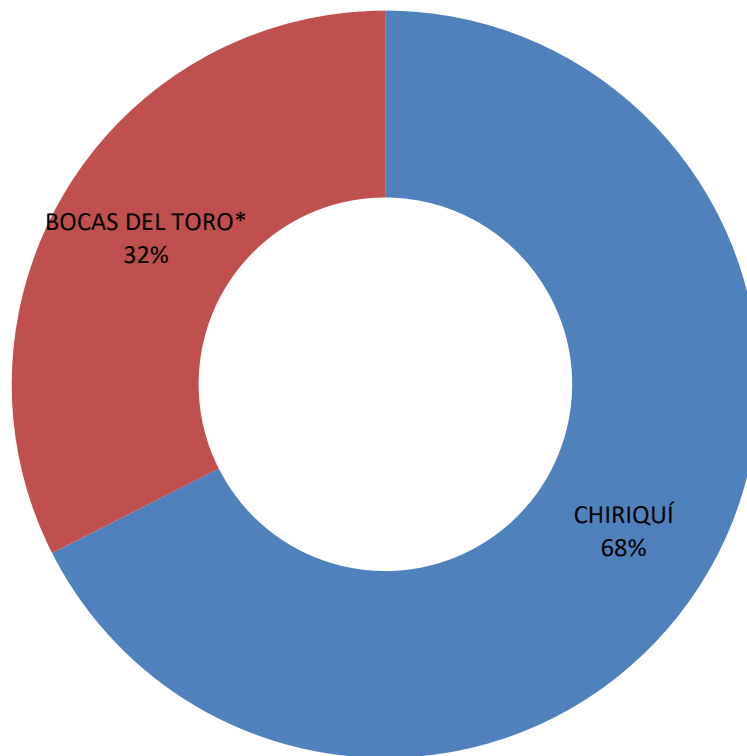


Fuente: Centro de Estadísticas, Ministerio Público de Chiriquí y Bocas del Toro.



MINISTERIO PÚBLICO

GRÁFICO 13. PORCENTAJE DE PROCEDIMIENTOS APLICADOS EN LAS SENTENCIAS DEL SISTEMA PENAL ACUSATORIO TERCER DISTRITO JUDICIAL, SEGÚN CIRCUITO JUDICIAL: DEL 1 AL 28 DE FEBRERO DE 2019 (p)



Fuente: Centro de Estadísticas, Ministerio Público de Chiriqui. y Bocas del Toro. Sistema de Audiencias Interno.



MINISTERIO PÚBLICO

CUADRO 12. NÚMERO DE SENTENCIAS REGISTRADAS EN EL SISTEMA PENAL ACUSATORIO DEL TERCER DISTRITO JUDICIAL, POR CIRCUITO JUDICIAL, SEGÚN TIPO DE FALLO: DEL 1 AL 28 DE FEBRERO DE 2019 (p)

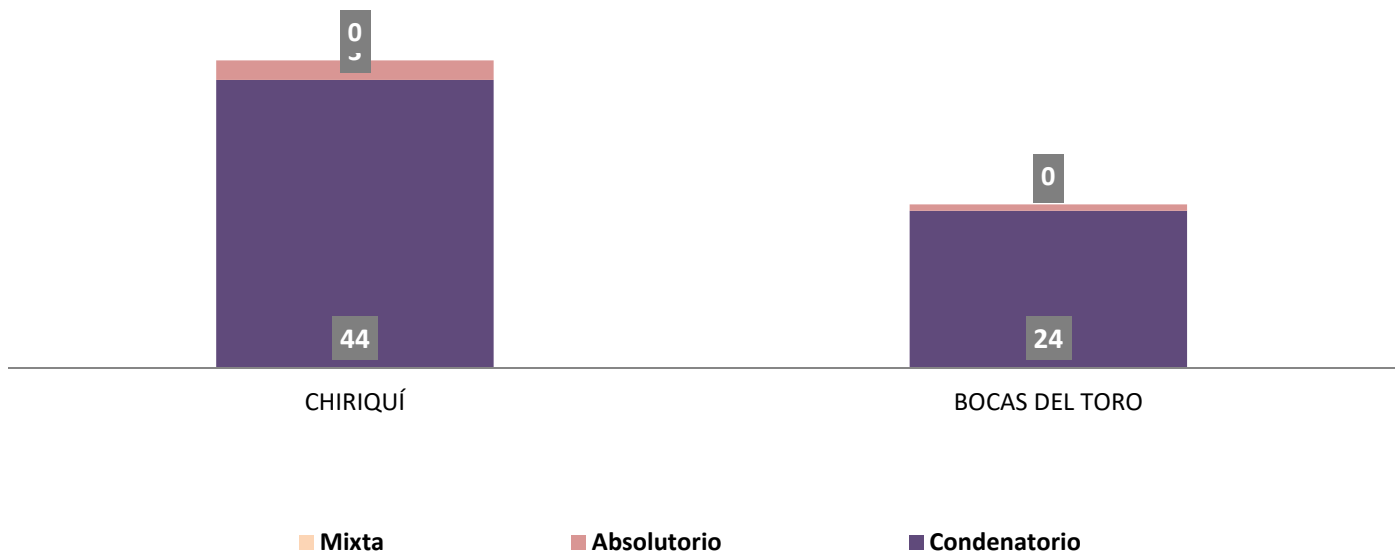
TIPO DE FALLO DE LA SENTENCIAS ¹	NÚMERO	PORCENTAJE	CHIRIQUÍ	BOCAS DEL TORO
TOTAL...	72	100%	47	25
Condenatorio	68	94%	44	24
Absolutorio	4	6%	3	1
Mixta	0	0%	0	0

Nota: (P) se refiere a los datos preliminares. ¹Los registros mostrados en este cuadro corresponden a datos por caso.

Fuente: Centro de Estadísticas, Ministerio Público de Chiriqui y Bocas del Toro. Sistema de Audiencias Interno.

MINISTERIO PÚBLICO

GRÁFICO 14. NÚMERO DE SENTENCIAS REGISTRADAS EN EL SISTEMA PENAL ACUSATORIO DEL TERCER DISTRITO JUDICIAL, POR CIRCUITO JUDICIAL, SEGÚN TIPO DE FALLO: DEL 1 AL 28 DE FEBRERO DE 2019 (p)

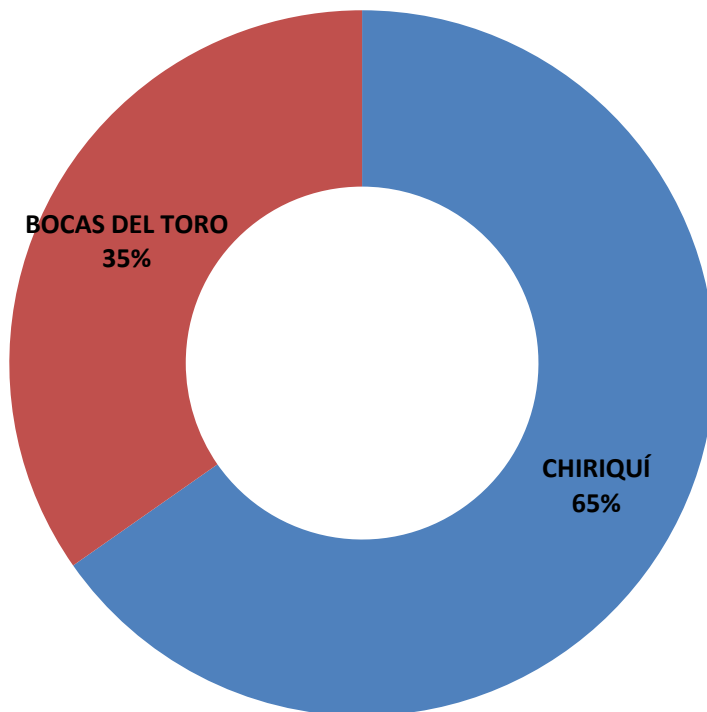


Fuente: Centro de Estadísticas, Ministerio Público de Chiriqui y Bocas del Toro. Sistema de Audiencias Interno.



MINISTERIO PÚBLICO

GRÁFICO 15. PORCENTAJE SENTENCIAS REGISTRADAS EN EL SISTEMA PENAL ACUSATORIO EN EL TERCER DISTRITO JUDICIAL, SEGÚN CIRCUITO JUDICIAL: DEL 1 AL 28 DE FEBRERO DE 2019 (p)



Fuente: Centro de Estadísticas, Ministerio Público de Chiriquí y Bocas del Toro. Sistema de Audiencias Interno.



MINISTERIO PÚBLICO

CUADRO 13. NÚMERO DE SENTENCIAS REGISTRADAS, EN EL SISTEMA PENAL ACUSATORIO DEL TERCER DISTRITO JUDICIAL; POR CIRCUITO JUDICIAL, SEGÚN DELITO GENÉRICO: DEL 1 AL 28 DE FEBRERO DE 2019 (p)

DELITO GENÉRICO DE LA SENTENCIA	NÚMERO	PORCENTAJE	CHIRIQUÍ	BOCAS DEL TORO
TOTAL...	72	100%	47	25
Título I - Delitos Contra La Vida y La Integridad Personal	8	11%	4	4
Título II - Delitos Contra La Libertad	0	0%	0	0
Título III - Delitos Contra La Libertad E Integridad Sexual	14	19%	9	5
Título IV - Delitos Contra El Honor de La Persona Natural	0	0%	0	0
Título V - Delitos Contra El Orden Jurídico Familiar y El Estado Civil	5	7%	3	2
Título VI - Delitos Contra El Patrimonio Económico	13	18%	6	7
Título VII Delitos Contra El Orden Económico	0	0%	0	0
Título VIII - Delitos Contra La Seguridad Jurídica de Los Medios Electrónicos	1	1%	0	1
Título IX - Delitos Contra La Seguridad Colectiva	30	42%	25	5
Título X - Delitos Contra La Administración Pública	0	0%	0	0
Título XI - Delitos Contra La Fe Pública	1	1%	0	1
Título XII - Delitos Contra La Administración de Justicia	0	0%	0	0
Título XIII - Delitos Contra El Ambiente y El Ordenamiento Territorial	0	0%	0	0
Título XIV - Delitos Contra La Personalidad Jurídica del Estado	0	0%	0	0
Título XV - Delitos Contra la Humanidad	0	0%	0	0

Nota: (P) se refiere a los datos preliminares

Fuente: Centro de Estadísticas, Ministerio Público de Chiriquí y Bocas del Toro. Sistema de Audiencias Interno.



MINISTERIO PÚBLICO

CUADRO 14. NUMERO DE CAUSAS EGRESADAS REGISTRADAS EN EL SISTEMA PENAL ACUSATORIO DEL TERCER DISTRITO JUDICIAL; POR CIRCUITO JUDICIAL SEGÚN; TIPO DE EGRESO: DEL 1 AL 28 DE FEBRERO DE 2019 (p)

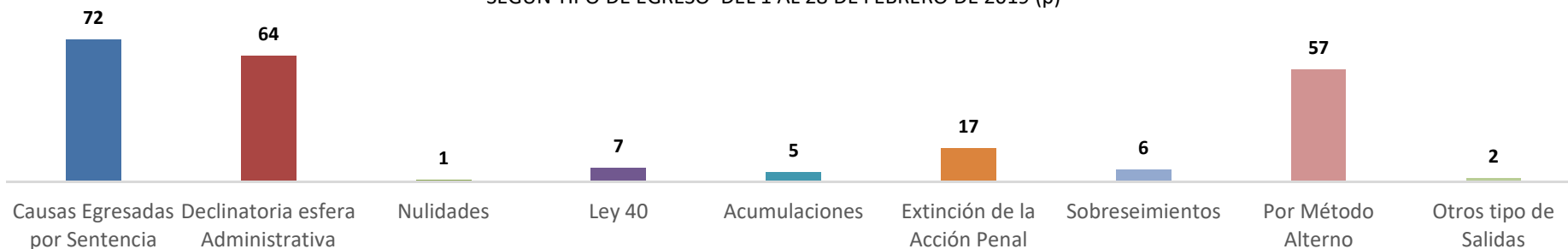
TIPO DE EGRESO	NÚMERO	PORCENTAJE	CHIRIQUÍ	BOCAS DEL TORO
TOTAL...	231	100%	138	93
Causas Egresadas por Sentencia	72	31%	47	25
Declinatoria esfera Administrativa	64	28%	51	13
Nulidades	1	0%	1	0
Ley 40	7	3%	7	0
Acumulaciones	5	2%	3	2
Extinción de la Acción Penal	17	7%	5	12
Sobreseimientos	6	3%	6	0
Por Método Alterno	57	25%	18	39
Otros tipo de Salidas	2	1%	0	2

Nota: (P) se refiere a los datos preliminares .

Fuente: Centro de Estadísticas, Ministerio Público de Chiriqui y Bocas del Toro.

MINISTERIO PÚBLICO

GRAFICO 16. CAUSAS EGRESADAS REGISTRADAS EN EL SISTEMA PENAL ACUSATORIO EN EL TERCER DISTRITO JUDICIAL, SEGÚN TIPO DE EGRESO DEL 1 AL 28 DE FEBRERO DE 2019 (p)

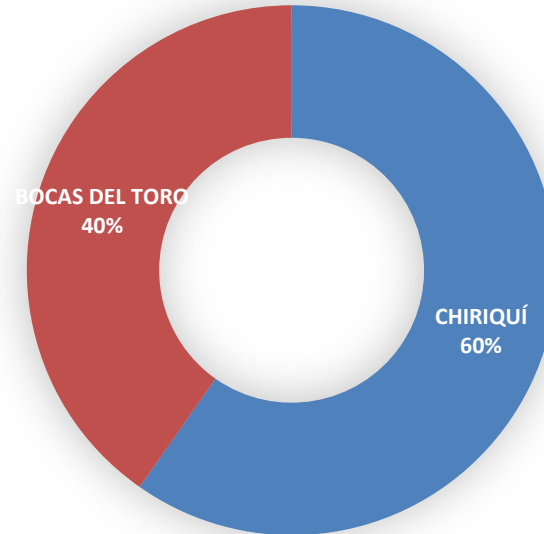


Fuente: Centro de Estadísticas, Ministerio Público de Chiriqui y Bocas del Toro.



MINISTERIO PÚBLICO

GRAFICO 17. CAUSAS EGRESADAS REGISTRADAS EN EL SISTEMA PENAL ACUSATORIO EN EL TERCER DISTRITO JUDICIAL; SEGÚN CIRCUITO JUDICIAL; DEL 1 AL 28 DE FEBRERO DE 2019 (p)



Fuente: Centro de Estadísticas, Ministerio Público de Chiriqui y Bocas del Toro.



MINISTERIO PÚBLICO

CUADRO 15. NÚMERO DE CAUSAS SUSPENDIDAS REGISTRADAS EN EL SISTEMA PENAL ACUSATORIO DEL TERCER DISTRITO JUDICIAL; POR CIRCUITO JUDICIAL, SEGÚN TIPO DE SUSPENSIÓN: DEL 1 AL 28 DE FEBRERO DE 2019 (p)

TIPO DE SUSPENSIÓN	NÚMERO	PORCENTAJE	CHIRIQUÍ*	BOCAS DEL TORO*
TOTAL...	792	100%	602	190
Suspensión del Proceso Sujeto a Condiciones	72	9%	38	34
Archivo Provisional	710	90%	557	153
Suspensión por Acuerdo de Mediación	10	1%	7	3

Nota:

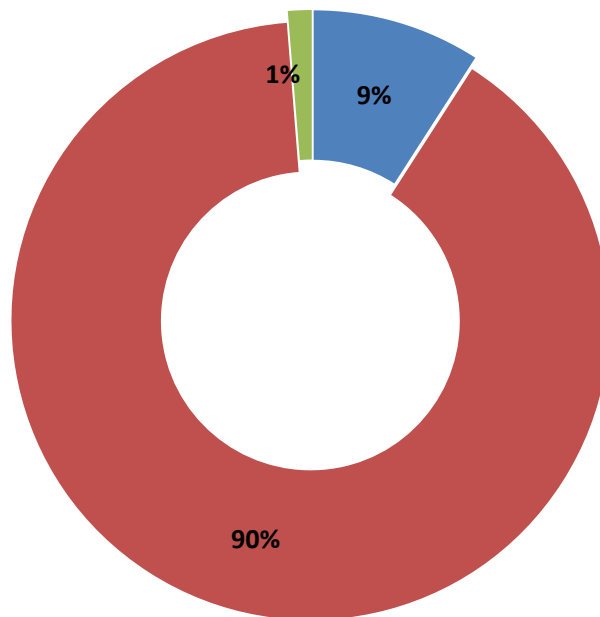
(p) se refiere a los datos preliminares

Juez Niega una Suspensión en Bocas del Toro y en Chiriquí Juez niega 6 Suspenciones

Fuente: Centro de Estadísticas, Ministerio Público de Chiriquí y Bocas del Toro.

MINISTERIO PÚBLICO

GRAFICO 18. PORCENTAJE DE CAUSAS SUSPENDIDAS REGISTRADAS EN EL SISTEMA PENAL ACUSATORIO DEL TERCER DISTRITO JUDICIAL; SEGÚN TIPO DE SUSPENSIÓN: DEL 1 AL 28 DE FEBRERO DE 2019 (p)



■ Suspensión del Proceso Sujeto a Condiciones

■ Archivo Provisional

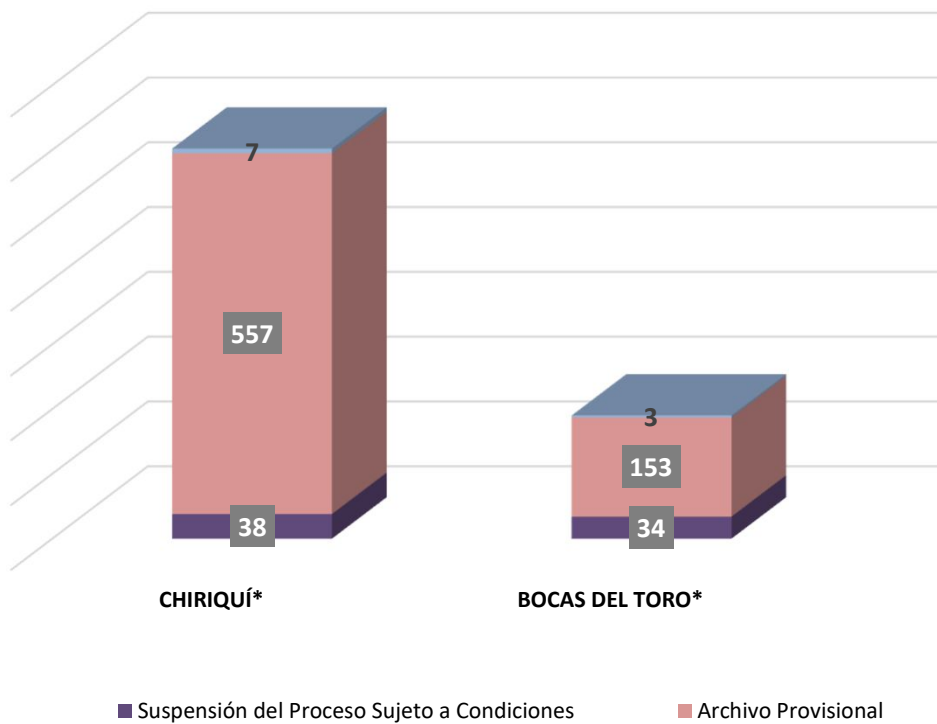
■ Suspensión por Acuerdo de Mediación

Fuente: Centro de Estadísticas, Ministerio Público de Chiriquí y Bocas del Toro.



MINISTERIO PÚBLICO

GRAFICO 19. PORCENTAJE DE CAUSAS SUSPENDIDAS REGISTRADAS EN EL SISTEMA PENAL ACUSATORIO EN EL TERCER DISTRITO JUDICIAL, POR TIPO DE SUSPENSIÓN, SEGÚN CIRCUITO JUDICIAL: DEL 1 AL 28 DE FEBRERO DE 2019 (p)



Fuente: Centro de Estadísticas, Ministerio Público de Chiriquí y Bocas del Toro.



MINISTERIO PÚBLICO

**CUADRO 16. NÚMERO DE CAUSAS ARCHIVADAS REGISTRADAS EN EL SISTEMA PENAL ACUSATORIO
EN EL TERCER DISTRITO JUDICIAL; POR CIRCUITO JUDICIAL,
SEGÚN DELITO GENÉRICO: DEL 1 AL 28 DE FEBRERO DE 2019 (p)**

DELITO GENÉRICO DEL ARCHIVO	NÚMERO	PORCENTAJE	CHIRIQUÍ	BOCAS DEL TORO
TOTAL...	710	100%	557	153
Titulo I - Delitos Contra La Vida y La Integridad Personal	92	13%	67	25
Titulo II - Delitos Contra La Libertad	18	3%	18	0
Titulo III - Delitos Contra La Libertad E Integridad Sexual	87	12%	67	20
Titulo IV - Delitos Contra El Honor de La Persona Natural	5	1%	3	2
Titulo V - Delitos Contra El Orden Jurídico Familiar y El Estado Civil	166	23%	107	59
Titulo VI - Delitos Contra El Patrimonio Económico	188	26%	162	26
Título VII Delitos Contra El Orden Económico	4	1%	4	0
Titulo VIII - Delitos Contra La Seguridad Jurídica de Los Medios Electrónicos	1	0%	1	0
Título IX - Delitos Contra La Seguridad Colectiva	110	15%	95	15
Titulo X - Delitos Contra La Administración Pública	9	1%	7	2
Titulo XI - Delitos Contra La Fe Pública	18	3%	18	0
Titulo XII - Delitos Contra La Administración de Justicia	6	1%	5	1
Titulo XIII - Delitos Contra El Ambiente y El Ordenamiento Territorial	4	1%	1	3
Titulo XIV - Delitos Contra La Personalidad Jurídica del Estado	0	0%	0	0
Titulo XV - Delitos Contra la Humanidad	2	0%	2	0

Nota: (P) se refiere a los datos preliminares

Fuente: Centro de Estadísticas, Ministerio Público de Chiriquí y Bocas del Toro.



MINISTERIO PÚBLICO

CUADRO 17. CANTIDAD DE MÉTODOS ALTERNOS DE SOLUCIÓN DE CONFLICTO APLICADOS EN EL SISTEMA PENAL ACUSATORIO DEL TERCER DISTRITO JUDICIAL; POR CIRCUITO JUDICIAL, SEGÚN TIPO DE METODO: DEL 1 AL 28 DE FEBRERO DE 2019 (p)

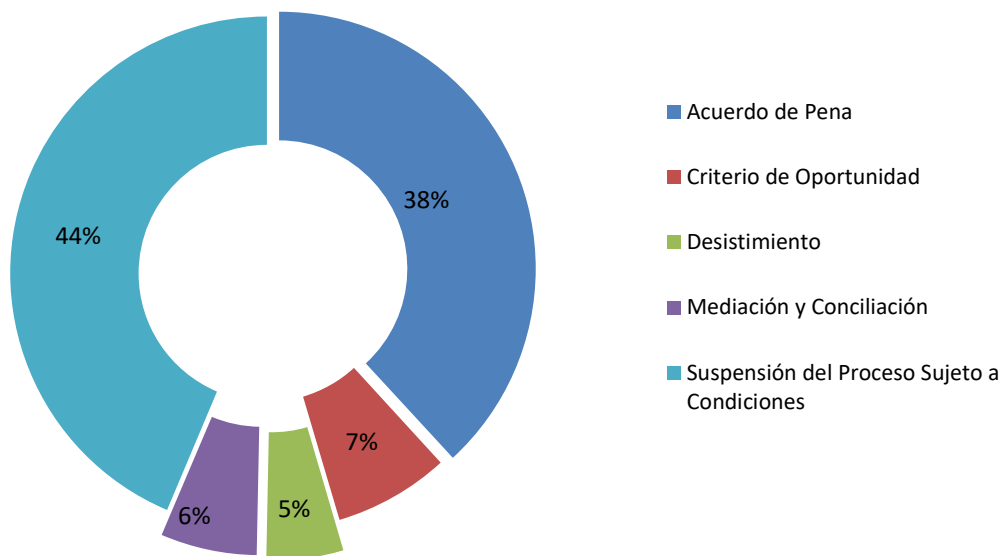
TIPO DE MÉTODO ALTERNOS APLICADO ¹	NÚMERO	PORCENTAJE	CHIRIQUÍ	BOCAS DEL TORO
TOTAL...	165	100%	110	55
Acuerdo de Pena	63	38%	47	16
Criterio de Oportunidad	12	7%	12	0
Desistimiento	8	5%	6	2
Mediación y Conciliación	10	6%	7	3
Suspensión del Proceso Sujeto a Condiciones	72	44%	38	34

Nota: (P) se refiere a los datos preliminares .

Fuente: Centro de Estadísticas, Ministerio Público de Chiriquí y Bocas del Toro.

MINISTERIO PÚBLICO

GRAFICO 20. PORCENTAJE DE MÉTODOS ALTERNOS DE SOLUCIÓN DE CONFLICTO APLICADOS EN EL SISTEMA PENAL ACUSATORIO DEL TERCER DISTRITO JUDICIAL, SEGÚN TIPO DE METODO APLICADO: DEL 1 AL 28 DE FEBRERO DE 2019 (p)

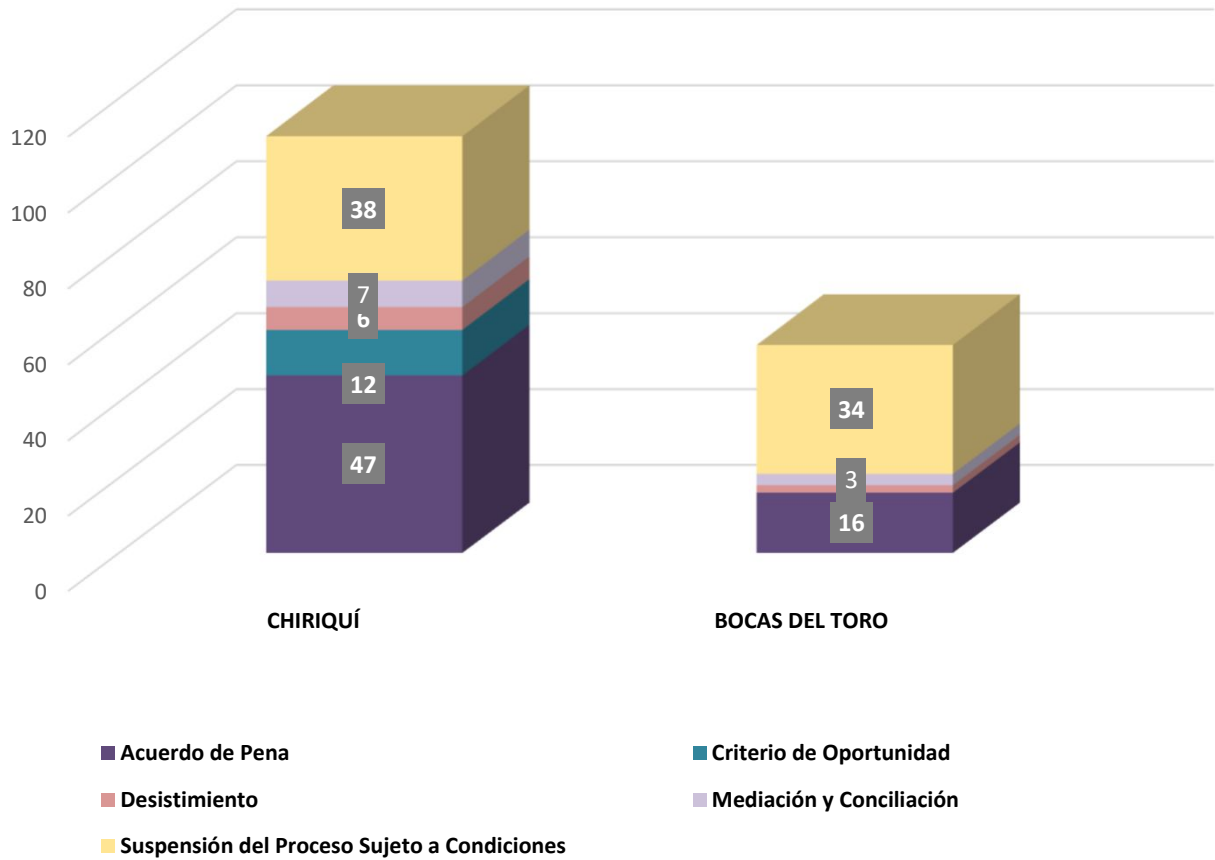


Fuente: Centro de Estadísticas, Ministerio Público de Chiriquí y Bocas del Toro.



MINISTERIO PÚBLICO

GRAFICO 21. CANTIDAD DE MÉTODOS ALTERNOS APLICADOS EN EL SISTEMA PENAL ACUSATORIO EN EL TERCER DISTRITO JUDICIAL, POR TIPO DE SUSPENSIÓN , SEGÚN CIRCUITO JUDICIAL: DEL 1 AL 28 DE FEBRERO DE 2019 (p)



Fuente: Centro de Estadísticas, Ministerio Público de Chiriqui y Bocas del Toro.



MINISTERIO PÚBLICO

**CUADRO 18. CANTIDAD DE MÉTODOS ALTERNOS DE SOLUCIÓN DE CONFLICTO APLICADOS, EN EL SISTEMA PENAL ACUSATORIO EN EL TERCER DISTRITO JUDICIAL, POR CIRCUITO JUDICIAL, SEGÚN DELITO GENÉRICO
SEGÚN DELITO GENÉRICO: DEL 1 AL 28 DE FEBRERO DE 2019 (p)**

DELITO GENÉRICO	NÚMERO	PORCENTAJE	CHIRIQUÍ	BOCAS DEL TORO
TOTAL...	165	100%	110	55
Titulo I - Delitos Contra La Vida y La Integridad Personal	19	12%	14	5
Titulo II - Delitos Contra La Libertad	2	1%	2	0
Titulo III - Delitos Contra La Libertad E Integridad Sexual	26	16%	19	7
Titulo IV - Delitos Contra El Honor de La Persona Natural	1	1%	1	0
Titulo V - Delitos Contra El Orden Jurídico Familiar y El Estado Civil	39	24%	22	17
Titulo VI - Delitos Contra El Patrimonio Económico	18	11%	12	6
Título VII Delitos Contra El Orden Económico	6	4%	3	3
Titulo VIII - Delitos Contra La Seguridad Jurídica de Los Medios Electrónicos	1	1%	0	1
Título IX - Delitos Contra La Seguridad Colectiva	44	27%	32	12
Titulo X - Delitos Contra La Administración Pública	2	1%	1	1
Titulo XI - Delitos Contra La Fe Pública	1	1%	1	0
Titulo XII - Delitos Contra La Administración de Justicia	6	4%	3	3
Titulo XIII - Delitos Contra El Ambiente y El Ordenamiento Territorial	0	0%	0	0
Titulo XIV - Delitos Contra La Personalidad Jurídica del Estado	0	0%	0	0
Titulo XV - Delitos Contra la Humanidad	0	0%	0	0

Nota: (P) se refiere a los datos preliminares

Fuente: Centro de Estadísticas, Ministerio Público de Chiriquí y Bocas del Toro.