



**MINISTERIO PÚBLICO**  
**CUADRO 1. CANTIDAD DE NOTICIAS CRIMINALES INGRESADAS EN EL SISTEMA PENAL ACUSATORIO POR LUGAR DE OCURRENCIA EN EL CUARTO DISTRITO JUDICIAL, POR TIPO DE INGRESO, SEGÚN UNIDAD RECEPTORA; DEL 01 AL 28 DE FEBRERO DE 2019 (p)**

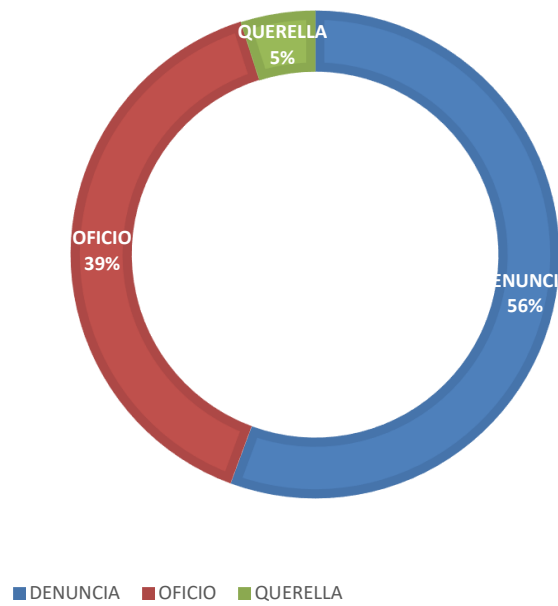
UNIDAD RECEPTORA DE LA NOTICIA CRIMINAL	TOTAL	TIPO DE INGRESO		
		DENUNCIA	OFICIO	QUERELLA
<b>TOTAL...</b>	<b><u>284</u></b>	<b><u>158</u></b>	<b><u>112</u></b>	<b><u>14</u></b>
<b>Unidades Receptoras de Herrera</b>	<b><u>145</u></b>	<b><u>80</u></b>	<b><u>57</u></b>	<b><u>8</u></b>
Unidades Receptoras de Herrera	<b><u>140</u></b>	76	56	8
Otras Unidades de Atención Primarias que no son del Circuito Judicial de Herrera	<b><u>5</u></b>	4	1	0
<b>Unidades Receptoras de Los Santos</b>	<b><u>139</u></b>	<b><u>78</u></b>	<b><u>55</u></b>	<b><u>6</u></b>
Unidades Receptoras Los Santos	<b><u>137</u></b>	76	55	6
Otras Unidades de Atención Primarias que no son del Circuito Judicial de Los Santos	<b><u>2</u></b>	2	0	0

Nota: (P) se refiere a los datos preliminares

Fuente: Centro de Estadísticas, Ministerio Público Herrera y Los Santos, Plataforma del Sistema Penal Acusatorio.



**MINISTERIO PÚBLICO**  
**GRÁFICO 1. PORCENTAJE DE CARPETAS INGRESADAS EN EL**  
**SISTEMA PENAL ACUSATORIO EN EL CUARTO DISTRITO JUDICIAL,**  
**POR TIPO DE INGRESO: DEL 01 AL 28 DE FEBRERO DE 2019 (P)**



Fuente: Centro de Estadísticas, Ministerio Público Herrera y Los Santos, Plataforma del Sistema Penal Acusatorio.



MINISTERIO PÚBLICO

**CUADRO 2. CANTIDAD DE NOTICIAS CRIMINALES INGRESADAS EN EL SISTEMA PENAL ACUSATORIO,  
EN EL CUARTO DISTRITO JUDICIAL DE PANAMÁ; POR CIRCUITO JUDICIAL  
SEGÚN DELITO GENÉRICO: DEL 01 AL 28 DE FEBRERO DE 2019 (p)**

DELITO GENÉRICO DE LA NOTICIA CRIMINAL	NÚMERO <sup>1</sup>	PORCENTAJE	HERRERA	LOS SANTOS
<b>TOTAL...</b>	<b>284</b>	<b>100%</b>	<b>145</b>	<b>139</b>
Título I - Delitos Contra La Vida y La Integridad Personal	<u>24</u>	8%	13	11
Título II - Delitos Contra La Libertad	<u>6</u>	2%	3	3
Título III - Delitos Contra La Libertad E Integridad Sexual	<u>29</u>	10%	13	16
Título IV - Delitos Contra El Honor de La Persona Natural	<u>8</u>	3%	4	4
Título V - Delitos Contra El Orden Jurídico Familiar y El Estado Civil	<u>75</u>	26%	39	36
Título VI - Delitos Contra El Patrimonio Económico	<u>79</u>	28%	46	33
Título VII Delitos Contra El Orden Económico	<u>11</u>	4%	3	8
Título VIII - Delitos Contra La Seguridad Jurídica de Los Medios Electrónicos	<u>0</u>	0%	0	0
Título IX - Delitos Contra La Seguridad Colectiva	<u>40</u>	14%	15	25
Título X - Delitos Contra La Administración Pública	<u>2</u>	1%	2	0
Título XI - Delitos Contra La Fe Pública	<u>6</u>	2%	5	1
Título XII - Delitos Contra La Administración de Justicia	<u>1</u>	0%	1	0
Título XIII - Delitos Contra El Ambiente y El Ordenamiento Territorial	<u>3</u>	1%	1	2
Título XIV - Delitos Contra La Personalidad Jurídica del Estado	<u>0</u>	0%	0	0
Título XV - Delitos Contra la Humanidad	<u>0</u>	0%	0	0

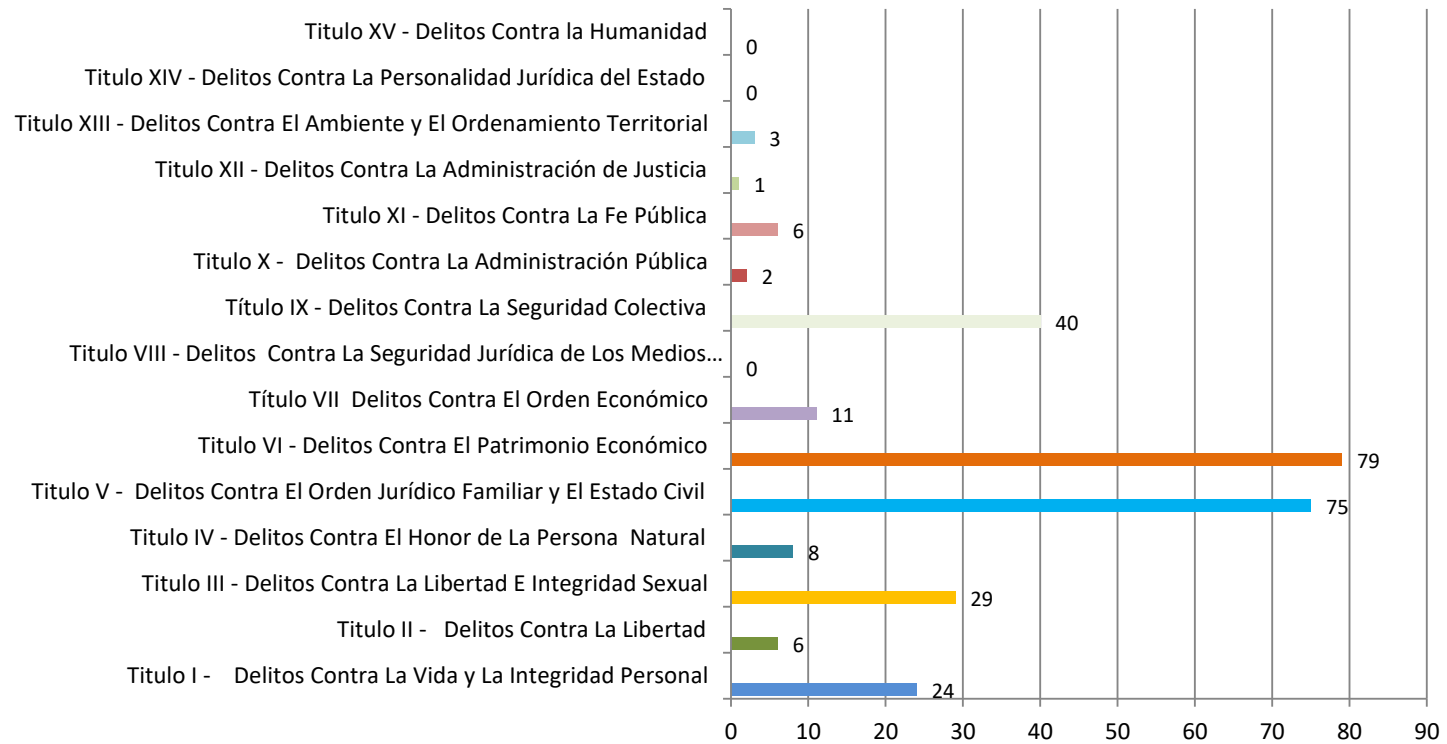
Nota: (P) se refiere a los datos preliminares. <sup>1</sup>La información aquí mostrada se refiere al lugar de ocurrencia.

Fuente: Centro de Estadísticas, Ministerio Público Herrera y Los Santos, Plataforma del Sistema Penal Acusatorio.



**MINISTERIO PÚBLICO**

**GRÁFICO 2. CANTIDAD DE NOTICIAS CRIMINALES INGRESADAS EN EL SISTEMA PENAL ACUSATORIO EN EL CUARTO DISTRITO JUDICIAL; SEGÚN DELITO GENÉRICO: DEL 01 AL 28 DE FEBRERO DE 2019(p)**



Fuente: Centro de Estadísticas, Ministerio Público Herrera y Los Santos, Plataforma del Sistema Penal Acusatorio.



**MINISTERIO PÚBLICO**

**CUADRO 3. CANTIDAD DE NOTICIAS CRIMINALES INGRESADAS EN EL SISTEMA PENAL ACUSATORIO EN EL CUARTO DISTRITO JUDICIAL DE PANAMÁ; POR CIRCUITO JUDICIAL, SEGÚN HORARIO DE REGISTRO: DEL 01 AL 28 DE FEBRERO DE 2019 (p)**

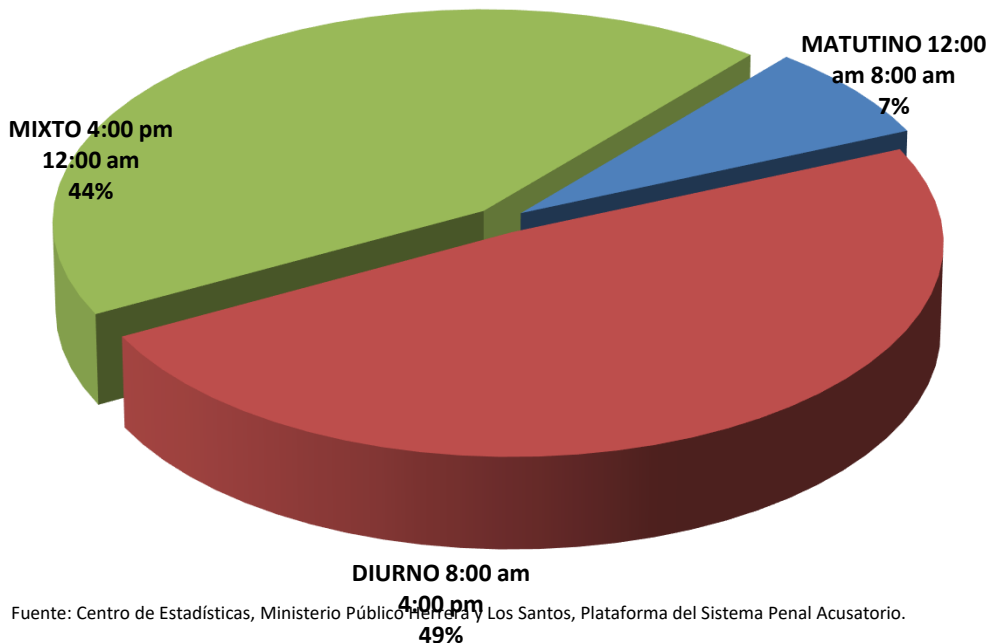
TURNOS DE REGISTRO DE LA NOTICIA CRIMINAL	NÚMERO	PORCENTAJE	HERRERA	LOS SANTOS
<b>TOTAL...</b>	<b><u>284</u></b>	<b><u>100%</u></b>	<b><u>145</u></b>	<b><u>139</u></b>
MATUTINO 12:00 am 8:00 am	<u>21</u>	7%	7	14
DIURNO 8:00 am 4:00 pm	<u>138</u>	49%	75	63
MIXTO 4:00 pm 12:00 am	<u>125</u>	44%	63	62

Nota: (P) se refiere a los datos preliminares

Fuente: Centro de Estadísticas, Ministerio Público Herrera y Los Santos, Plataforma del Sistema Penal Acusatorio.

**MINISTERIO PÚBLICO**

**GRÁFICO 3. PORCENTAJE DE NOTICIAS CRIMINALES INGRESADAS EN EL SISTEMA PENAL ACUSATORIO EN EL CUARTO DISTRITO JUDICIAL, SEGÚN HORARIO DE REGISTRO: DEL 01 AL 28 DE FEBRERO DE 2019(p)**



Fuente: Centro de Estadísticas, Ministerio Público Herrera y Los Santos, Plataforma del Sistema Penal Acusatorio.



**MINISTERIO PÚBLICO**

**CUADRO 4. CANTIDAD DE NOTICIAS CRIMINALES INGRESADAS EN EL SISTEMA PENAL ACUSATORIO EN EL CUARTO DISTRITO JUDICIAL; POR CIRCUITO JUDICIAL, SEGÚN DÍA DE REGISTRO: DEL 01 AL 28 DE FEBRERO DE 2019 (p)**

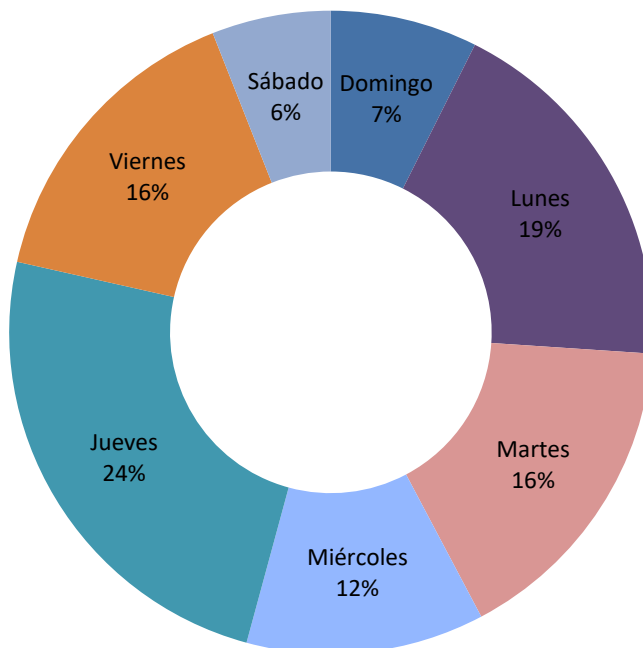
DIAS DE REGISTRO DE LA NOTICIA CRIMINAL	NÚMERO	PORCENTAJE	HERRERA	LOS SANTOS
<b>TOTAL...</b>	<b><u>284</u></b>	<b><u>100%</u></b>	<b><u>145</u></b>	<b><u>139</u></b>
Domingo	<u>21</u>	7%	13	8
Lunes	<u>53</u>	19%	29	24
Martes	<u>46</u>	16%	24	22
Miércoles	<u>34</u>	12%	18	16
Jueves	<u>69</u>	24%	33	36
Viernes	<u>44</u>	15%	24	20
Sábado	<u>17</u>	6%	4	13

Nota: (P) se refiere a los datos preliminares

Fuente: Centro de Estadísticas, Ministerio Público Herrera y Los Santos, Plataforma del Sistema Penal Acusatorio.Acusatorio.

**MINISTERIO PÚBLICO**

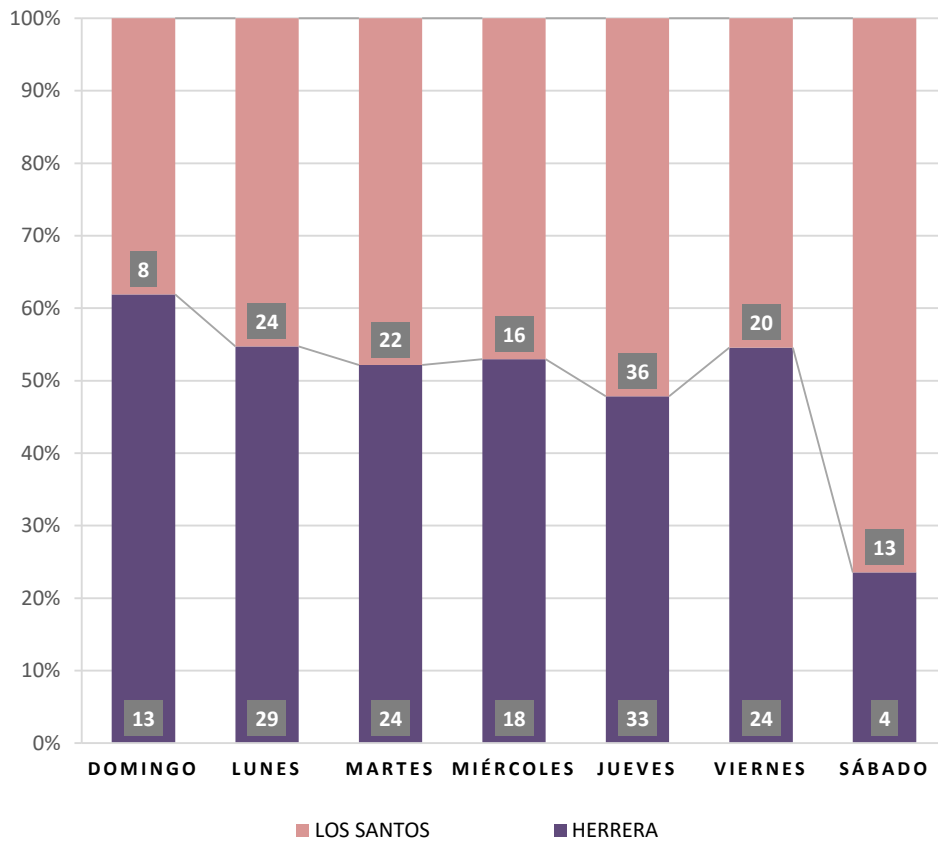
**GRÁFICO 4. PORCENTAJE NOTICIAS CRIMINALES INGRESADAS EN EL SISTEMA PENAL ACUSATORIO EN EL CUARTO DISTRITO JUDICIAL DE PANAMÁ; SEGÚN DÍA DE REGISTRO: DEL 01 AL 28 DE FEBRERO DE 2019(p)**



Fuente: Centro de Estadísticas, Ministerio Público Herrera y Los Santos, Plataforma del Sistema Pen



**MINISTERIO PÚBLICO**  
**GRÁFICO 5. NÚMERO DE NOTICIAS CRIMINALES INGRESADAS EN EL SISTEMA PENAL**  
**ACUSATORIO DEL CUARTO DISTRITO JUDICIAL, POR CIRCUITO JUDICIAL,**  
**SEGÚN DÍA DE REGISTRO:**  
**DEL 01 AL 28 DE FEBRERO DE 2019(P)**



Fuente: Centro de Estadísticas, Ministerio Público Herrera y Los Santos, Plataforma del Sistema Penal Acusatorio.



MINISTERIO PÚBLICO

CUADRO 5. DISTRIBUCIÓN DE NOTICIAS CRIMINALES REGISTRADAS EN EL SISTEMA PENAL ACUSATORIO EN EL CUARTO DISTRITO JUDICIAL DE PANAMÁ, SEGÚN LUGAR DEL HECHO DELICTIVO: DEL 01 AL 28 DE FEBRERO DE 2019(P)

LUGAR DEL HECHO DELICTIVO	NÚMERO	PORCENTAJE
<b>TOTAL...</b>	<b><u>284</u></b>	<b><u>100%</u></b>
<b><u>HERRERA</u></b>	<b><u>145</u></b>	<b>51%</b>
Chitré	91	32%
Las Minas	4	1%
Los Pozos	4	1%
Ocú	13	5%
Parita	12	4%
Pesé	13	5%
Santa María	8	3%
<b><u>LOS SANTOS</u></b>	<b><u>139</u></b>	<b>49%</b>
Guararé	11	4%
Las Tablas	54	19%
La Villa de Los Santos	50	18%
Macaracas	6	2%
Pedasí	6	2%
Pocrí	1	0%
Tonosí	11	4%

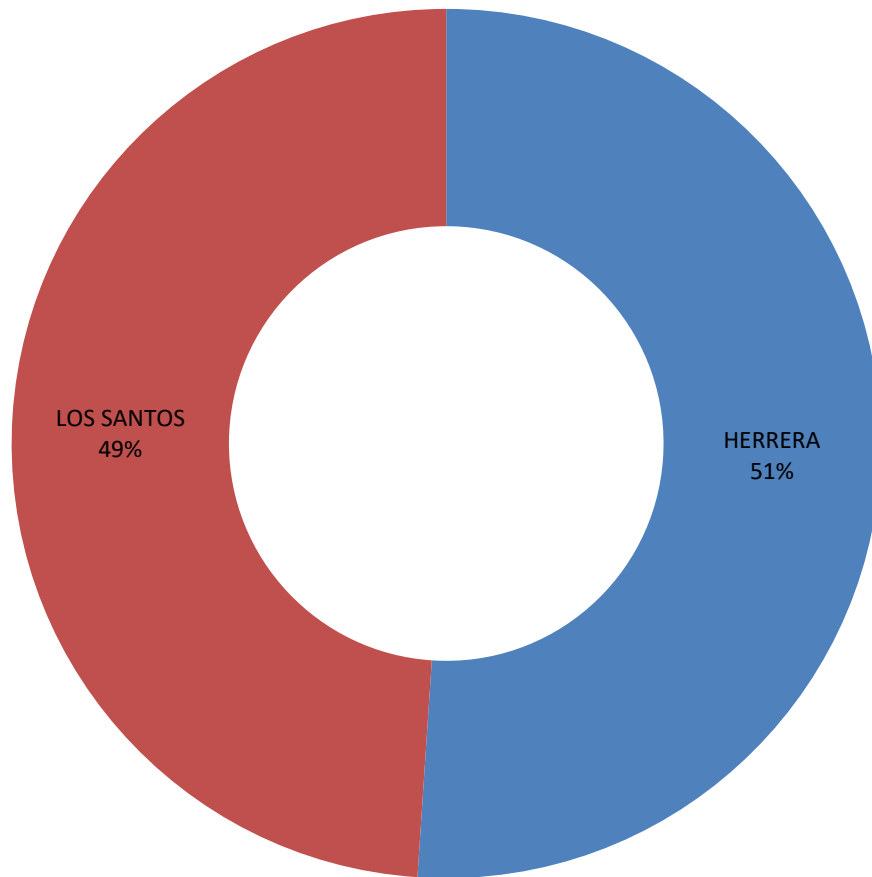
Nota: (P) se refiere a los datos preliminares

Fuente: Centro de Estadísticas, Ministerio Público Herrera y Los Santos, Plataforma del Sistema Penal Acusatorio.





**MINISTERIO PÚBLICO**  
GRÁFICO 6. PORCENTAJE DE CAUSAS INGRESADAS EN EL SISTEMA PENAL ACUSATORIO EN EL CUARTO DISTRITO JUDICIAL, SEGÚN LUGAR DEL HECHO DELICTIVO: DEL 01 AL 28 DE FEBRERO DE 2019



Fuente: Centro de Estadísticas, Ministerio Público Herrera y Los Santos, Plataforma del Sistema Penal Acusatorio.



**MINISTERIO PÚBLICO**  
**CUADRO 6. NÚMERO DE AUDIENCIAS REALIZADAS EN EL SISTEMA PENAL ACUSATORIO**  
**EN EL CUARTO DISTRITO JUDICIAL; POR CIRCUITO JUDICIAL,**  
**SEGÚN TIPO DE AUDIENCIA;**  
**DEL 01 AL 28 DE FEBRERO DE 2019 (p)**

TIPO DE AUDIENCIA	NÚMERO	PORCENTAJE	HERRERA	LOS SANTOS
<b>TOTAL...</b>	<b>742</b>	<b>100%</b>	<b>362</b>	<b>380</b>
Audiencias de Control Posterior	<u>32</u>	4%	15	17
Audiencia de Incautación de Datos	<u>23</u>	3%	9	14
Audiencia de Disposición de Evidencia	<u>14</u>	2%	7	7
Audiencia de Legalización de Aprehesión	<u>41</u>	6%	12	29
Audiencia de Formulación De Imputación	<u>129</u>	17%	67	62
Audiencia de Solicitud de Medida Cautelar	<u>17</u>	2%	8	9
Audiencia de Reemplazo de Medida Cautelar	<u>2</u>	0%	1	1
Audiencia Medidas de Protección	<u>2</u>	0%	1	1
Audiencia de Prueba Anticipada	<u>0</u>	0%	–	–
Audiencia de Desistimiento	<u>9</u>	1%	6	3
Audiencia de Acusación/ Para Acuerdo de Pena	<u>5</u>	1%	1	4
Audiencia de Validación de Acuerdo de Pena	<u>29</u>	4%	21	8
Audiencia de Suspensión del Proceso Sujeto a Condiciones	<u>63</u>	8%	33	30
Audiencia de Derivación a Mediación	<u>21</u>	3%	12	9
Audiencia de Validación de Acuerdo de mediación	<u>24</u>	3%	7	17
Audiencia de Acumulación de Casos	<u>4</u>	1%	4	–
Audiencia de Criterio de Oportunidad	<u>0</u>	0%	–	–
Audiencia de Afectación de Derechos	<u>4</u>	1%	2	2
Audiencia de Secuestro Penal	<u>2</u>	0%	2	–
Audiencia de Apelación	<u>8</u>	1%	5	3
Audiencia de Fase Intermedia (Acusacion y Sobreseimiento)	<u>6</u>	1%	5	1
Audiencia de Juicio Oral	<u>2</u>	0%	3	–
Audiencia de Sentencia	<u>0</u>	0%	–	–
Audiencia de Lectura de Sentencia	<u>22</u>	3%	19	3
Audiencia de Revisión de Cumplimiento de la Sentencia	<u>0</u>	0%	–	–
Audiencia de Verificación del Proceso Sujeto a Condiciones	<u>73</u>	10%	50	23
Audiencia de Revisión de Acuerdo de mediación	<u>0</u>	0%	–	–
Audiencia de Revocatoria del Proceso Sujeto a Condiciones	<u>2</u>	0%	2	–
Audiencia de Verificación de Medida Cautelar	<u>4</u>	1%	4	–
Audiencia de Revisión de archivos	<u>3</u>	0%	–	3
Audiencia de Extinción de la Accion Penal	<u>61</u>	8%	12	49
Audiencia de Solicitud de Cumplimiento	<u>16</u>	2%	15	1
Audiencia de Verificación de Cumplimiento	<u>1</u>	0%	1	–
Audiencias imnominadas	<u>122</u>	16%	38	84

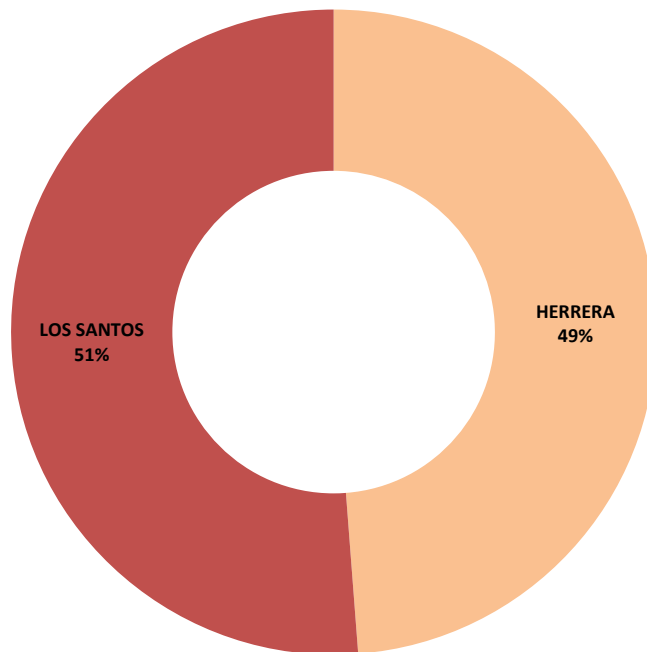
Nota: (P) se refiere a los datos preliminares

Fuente: Centro de Estadísticas, Ministerio Público Herrera y Los Santos, Plataforma del Sistema Penal Acusatorio.



**MINISTERIO PÚBLICO**

**GRÁFICO 7. PORCENTAJE DE AUDIENCIAS REALIZADAS EN EL SISTEMA PENAL ACUSATORIO EN EL CUARTO DISTRITO JUDICIAL, SEGÚN CIRCUITO JUDICIAL: DEL 01 AL 28 DE FEBRERO DE 2019(p)**



Fuente: Centro de Estadísticas, Ministerio Público de Chiriquí. Plataforma del Sistema Penal Acusatorio.



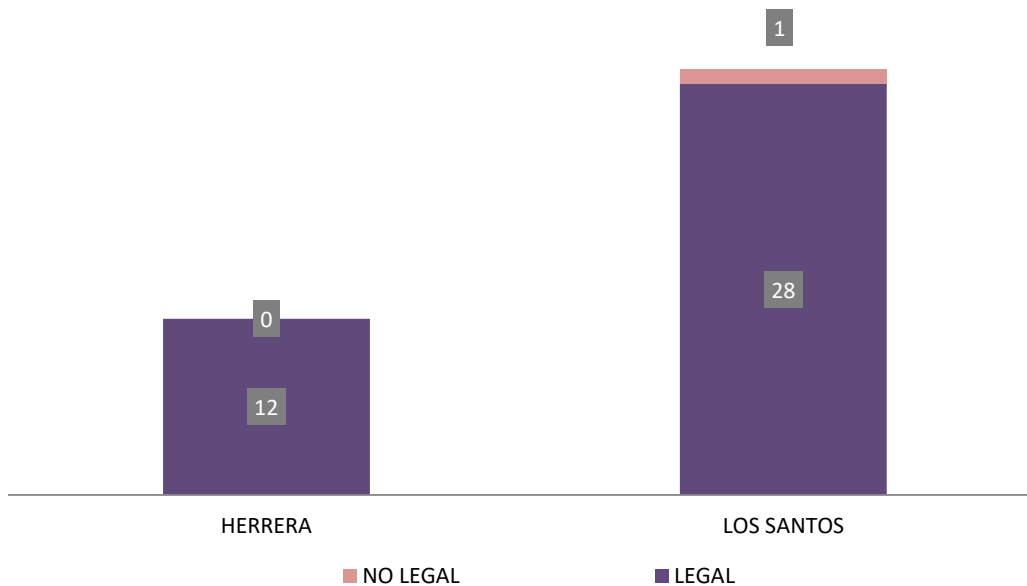
**MINISTERIO PÚBLICO**  
**CUADRO 7. CANTIDAD DE APREHENSIONES REALIZADAS EN EL SISTEMA PENAL ACUSATORIO**  
**DEL CUARTO DISTRITO JUDICIAL;**  
**POR CIRCUITO JUDICIAL,**  
**SEGÚN DECISIÓN DEL JUEZ :**  
**DEL 01 AL 28 DE FEBRERO DE 2019(p)**

DECISIÓN DEL JUEZ	NÚMERO	PORCENTAJE	HERRERA	LOS SANTOS
<b>TOTAL...</b>	<b><u>41</u></b>	<b>100%</b>	<b><u>12</u></b>	<b><u>29</u></b>
LEGAL	<u>40</u>	98%	12	28
NO LEGAL	<u>1</u>	2%		1

Nota: (P) se refiere a los datos preliminares

Fuente: Centro de Estadísticas, Ministerio Público . Sistema de Audiencias Interno.

**MINISTERIO PÚBLICO**  
**GRÁFICO 8. CANTIDAD DE APREHENSIONES REALIZADAS EN EL SISTEMA PENAL**  
**ACUSATORIO EN EL CUARTO DISTRITO JUDICIAL;**  
**POR CIRCUITO JUDICIAL, SEGÚN DECISIÓN:**  
**DEL 01 AL 28 DE FEBRERO DE 2019(p)**



Fuente: Centro de Estadísticas, Ministerio Público . Sistema de Audiencias Interno.



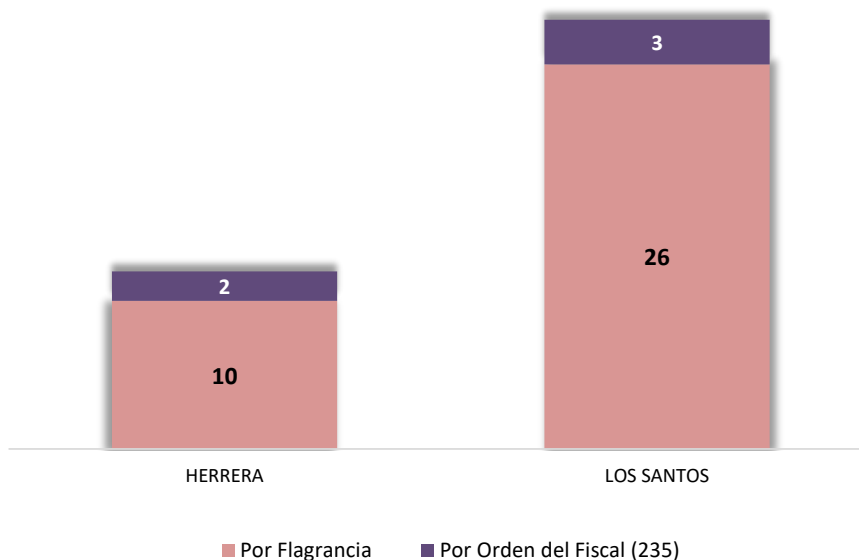
**MINISTERIO PÚBLICO**  
**CUADRO 8. NÚMERO DE APREHENSIONES REALIZADAS EN EL SISTEMA PENAL ACUSATORIO**  
**EN EL CUARTO DISTRITO JUDICIAL; POR CIRCUITO JUDICIAL ,**  
**SEGÚN TIPO DE DETENCIÓN: DEL 01 AL 28 DE FEBRERO DE 2019 (p)**

TIPO DE DETENCIÓN	NÚMERO	PORCENTAJE	HERRERA	LOS SANTOS
<b>TOTAL...</b>	<b>41</b>	<b>100%</b>	<b>12</b>	<b>29</b>
Por Flagrancia	<b>36</b>	88%	10	26
Por Orden del Fiscal (235)	<b>5</b>	12%	2	3

Nota: (P) se refiere a los datos preliminares.

Fuente: Centro de Estadísticas, Ministerio Público de Chiriquí y Bocas del Toro. Sistema de Audiencias Interno.

**MINISTERIO PÚBLICO**  
**GRÁFICO 9. NÚMERO DE APREHENSIONES REALIZADAS**  
**EN EL SISTEMA PENAL ACUSATORIO**  
**DEL CUARTO DISTRITO JUDICIAL; POR CIRCUITO JUDICIAL,**  
**SEGÚN TIPO DE DETENCIÓN:**  
**DEL 01 AL 28 DE FEBRERO DE 2019(p)**



Fuente: Centro de Estadísticas, Sistema de Audiencias Interno.



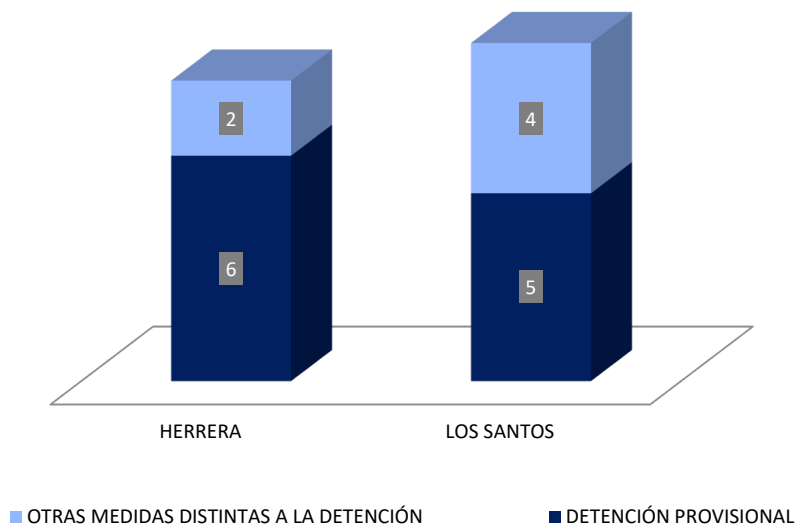
**MINISTERIO PÚBLICO**  
**CUADRO 9. CANTIDAD DE MEDIDAS CAUTELARES APLICADAS EN EL SISTEMA PENAL ACUSATORIO**  
**DEL CUARTO DISTRITO JUDICIAL, POR TIPO DE MEDIDA APLICADA;**  
**SEGÚN CIRCUITO JUDICIAL:**  
**DEL 01 AL 28 DE FEBRERO DE 2019 (p)**

CIRCUITO JUDICIAL	NÚMERO	PORCENTAJE	DETECCIÓN PROVISIONAL	OTRAS MEDIDAS DISTINTAS A LA DETENCIÓN
<b>TOTAL...</b>	<b>17</b>	<b>100%</b>	<b>11</b>	<b>6</b>
HERRERA	8	47%	6	2
LOS SANTOS	9	53%	5	4

Nota: (P) se refiere a los datos preliminares

Fuente: Centro de Estadísticas, Sistema de Audiencias Interno.

**MINISTERIO PÚBLICO**  
**GRÁFICO 10. CANTIDAD DE MEDIDAS CAUTELARES APLICADAS**  
**EN EL SISTEMA PENAL ACUSATORIO**  
**DEL CUARTO DISTRITO JUDICIAL; POR CIRCUITO,**  
**SEGÚN TIPO DE MEDIDA:**  
**DEL 01 AL 28 DE FEBRERO DE 2019(p)**



Fuente: Centro de Estadísticas, Ministerio Público. Sistema de Audiencias Interno.



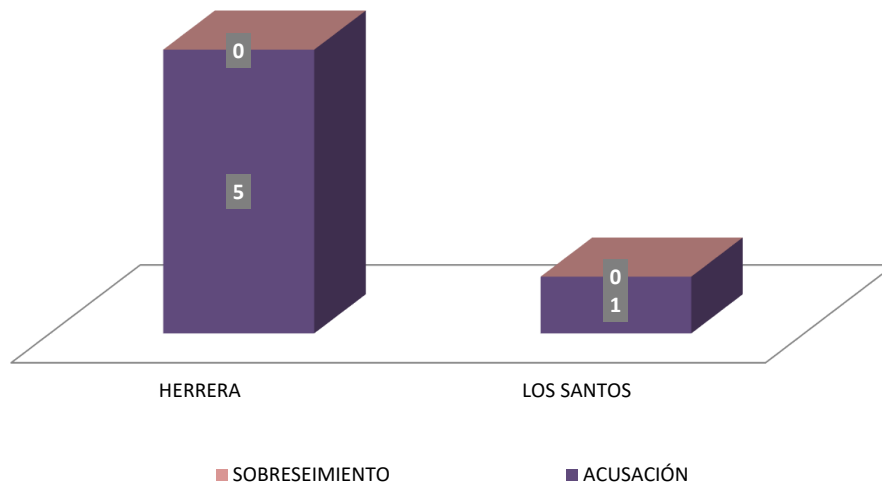
**MINISTERIO PÚBLICO**  
**CUADRO 10. NÚMERO DE AUDIENCIAS REALIZADAS DE FASE INTERMEDIA REALIZADAS EN EL SISTEMA PENAL ACUSATORIO EN EL CUARTO DISTRITO JUDICIAL; POR CIRCUITO JUDICIAL, SEGÚN TIPO DE DECISIÓN: DEL 01 AL 28 DE FEBRERO DE 2019 (p)**

TIPO DE DECISIÓN DE AUDIENCIA	NÚMERO	PORCENTAJE	HERRERA	LOS SANTOS
<b>TOTAL...</b>	<b>6</b>	<b>100%</b>	<b>5</b>	<b>1</b>
ACUSACIÓN	6	100%	5	1
SOBRESEIMIENTO	0	0%	—	—

Nota: (P) se refiere a los datos preliminares. Sobreseimiento (Fase Intermedia)

Fuente: Centro de Estadísticas, Sistema de Audiencias Interno.

**MINISTERIO PÚBLICO**  
**GRÁFICO 11. NÚMERO DE AUDIENCIAS REALIZADAS DE FASE INTERMEDIA REALIZADAS EN EL SISTEMA PENAL ACUSATORIO EN EL CUARTO DISTRITO JUDICIAL; SEGÚN DECISIÓN, DEL 01 AL 28 DE FEBRERO DE 2019(p)**



Fuente: Centro de Estadísticas, Sistema de Audiencias Interno.



**MINISTERIO PÚBLICO**

**CUADRO 11. NÚMERO DE PROCEDIMIENTOS APLICADOS PARA LAS SENTENCIAS REGISTRADAS EN EL SISTEMA PENAL ACUSATORIO DEL CUARTO DISTRITO JUDICIAL; POR CIRCUITO JUDICIAL, SEGÚN TIPO DE PROCEDIMIENTO: DEL 01 AL 28 DE FEBRERO DE 2019 (p)**

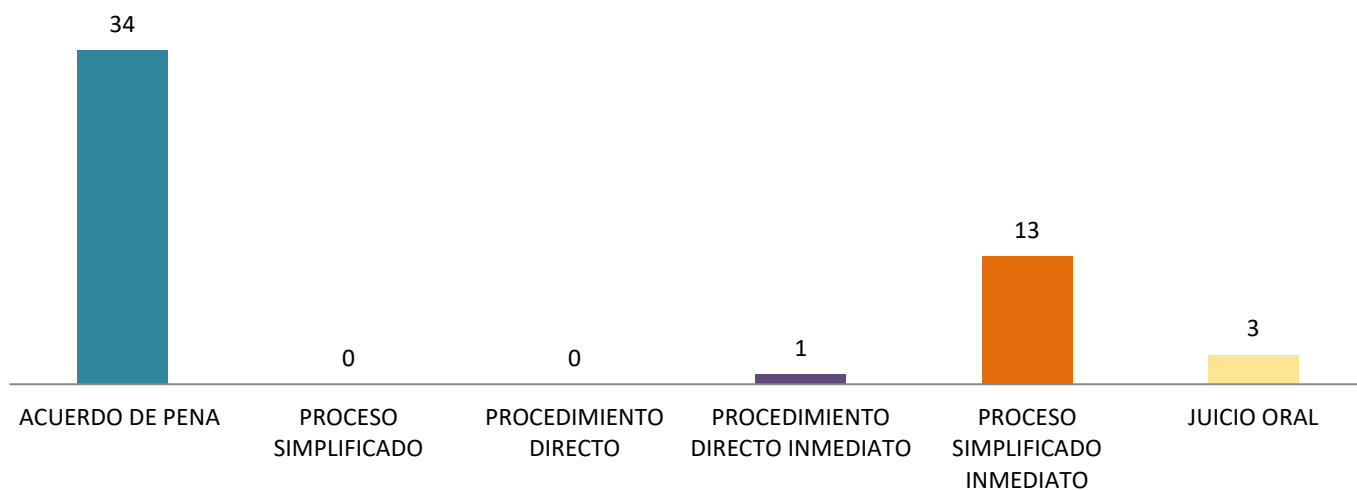
PROCEDIMIENTO <sup>1</sup>	NÚMERO	PORCENTAJE	HERRERA	LOS SANTOS
<b>TOTAL...</b>	<b>51</b>	<b>100%</b>	<b>30</b>	<b>21</b>
ACUERDO DE PENA	34	67%	26	8
PROCESO SIMPLIFICADO	0	0%	–	–
PROCEDIMIENTO DIRECTO	0	0%	–	–
PROCEDIMIENTO DIRECTO INMEDIATO	1	2%	–	1
PROCESO SIMPLIFICADO INMEDIATO	13	25%	1	12
JUICIO ORAL	3	6%	3	–

Nota: (P) se refiere a los datos preliminares. <sup>1</sup>La información aquí mostrada corresponden a datos por persona

Fuente: Centro de Estadísticas, Sistema de Audiencias Interno.

**MINISTERIO PÚBLICO**

**GRÁFICO 12. NÚMERO DE PROCEDIMIENTOS APLICADOS PARA LAS SENTENCIAS REGISTRADAS EN EL SISTEMA PENAL ACUSATORIO EN EL CUARTO DISTRITO JUDICIAL, SEGÚN TIPO DE PROCEDIMIENTO: DEL 01 AL 28 DE FEBRERO DE 2019(p)**



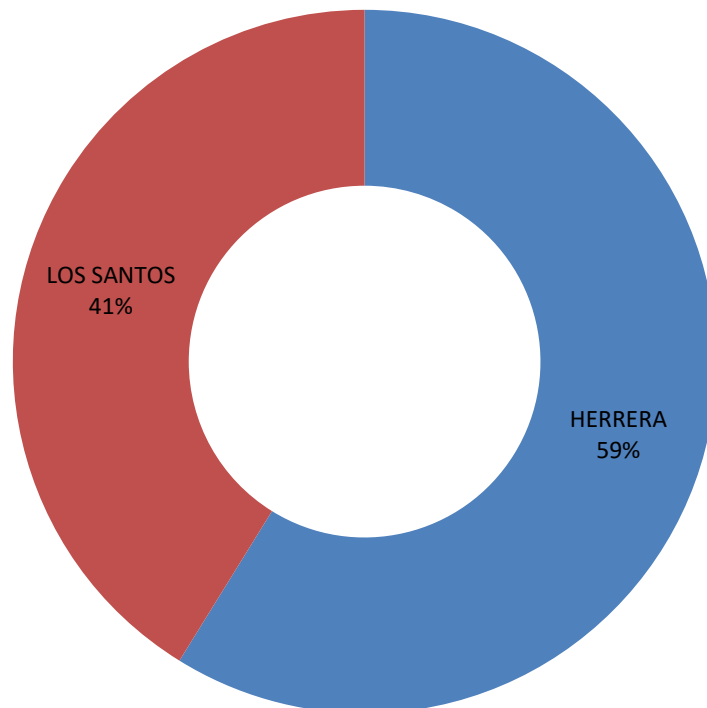
Fuente: Centro de Estadísticas, Ministerio Público Sistema de Audiencias Interno.





**MINISTERIO PÚBLICO**

**GRÁFICO 13. PORCENTAJE DE PROCEDIMIENTOS APLICADOS EN LAS SENTENCIAS DEL SISTEMA PENAL ACUSATORIO CUARTO DISTRITO JUDICIAL, SEGÚN CIRCUITO JUDICIAL:  
DEL 01 AL 28 DE FEBRERO DE 2019(p)**



Fuente: Centro de Estadísticas, Ministerio Público , Sistema de Audiencias Interno.



**MINISTERIO PÚBLICO**

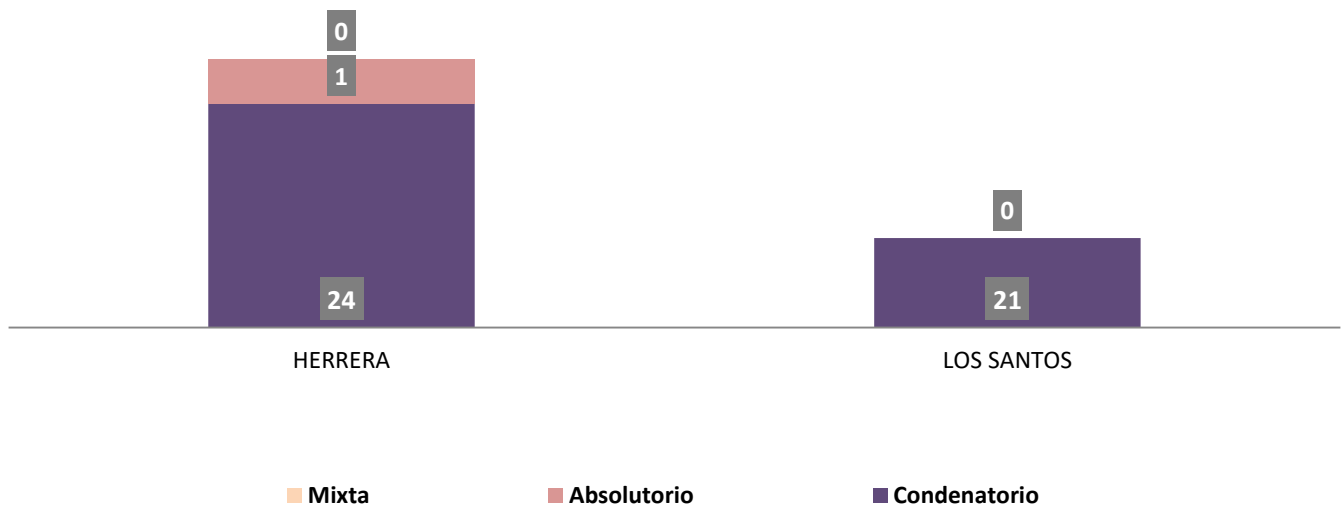
**CUADRO 12. NÚMERO DE SENTENCIAS REGISTRADAS EN EL SISTEMA PENAL ACUSATORIO DEL CUARTO DISTRITO JUDICIAL, POR CIRCUITO JUDICIAL, SEGÚN TIPO DE FALLO: DEL 01 AL 28 DE FEBRERO DE 2019 (p)**

TIPO DE FALLO DE LA SENTENCIAS <sup>1</sup>	NÚMERO	PORCENTAJE	HERRERA	LOS SANTOS
<b>TOTAL...</b>	<b>46</b>	<b>100%</b>	<b>25</b>	<b>21</b>
Condenatorio	45	98%	24	21
Absolutorio	1	2%	1	–
Mixta	0	0%	–	–

Nota: (P) se refiere a los datos preliminares. <sup>1</sup>Los registros mostrados en este cuadro corresponden a datos por caso.

Fuente: Centro de Estadísticas, Ministerio Público. Sistema de Audiencias Interno.

**MINISTERIO PÚBLICO**  
**GRÁFICO 14. NÚMERO DE SENTENCIAS REGISTRADAS EN EL SISTEMA PENAL ACUSATORIO DEL CUARTO DISTRITO JUDICIAL, POR CIRCUITO JUDICIAL, SEGÚN TIPO DE FALLO: DEL 01 AL 28 DE FEBRERO DE 2019(p)**

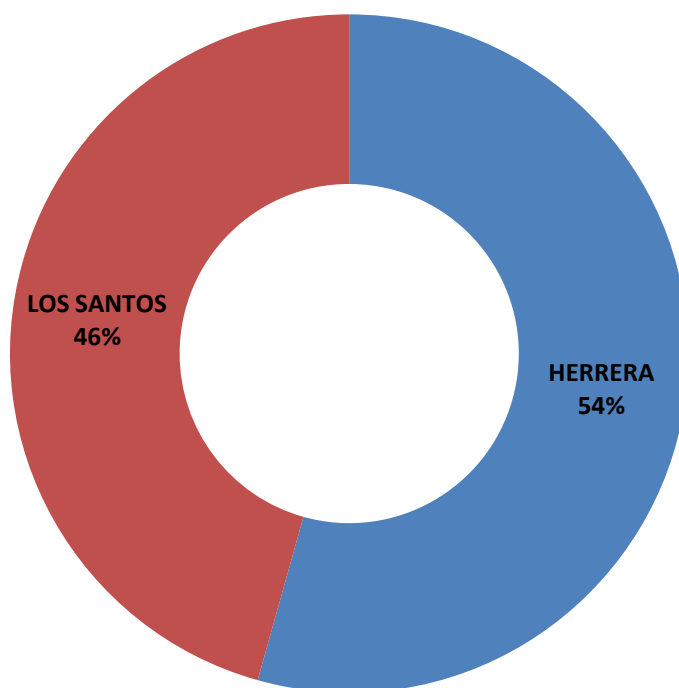


Fuente: Centro de Estadísticas, Ministerio Público, Sistema de Audiencias Interno.



**MINISTERIO PÚBLICO**

**GRÁFICO 15. PORCENTAJE SENTENCIAS REGISTRADAS EN EL SISTEMA PENAL ACUSATORIO EN EL CUARTO DISTRITO JUDICIAL, SEGÚN CIRCUITO JUDICIAL: DEL 01 AL 28 DE FEBRERO DE 2019(p)**



Fuente: Centro de Estadísticas, Ministerio Público ,Sistema de Audiencias Interno.



MINISTERIO PÚBLICO

CUADRO 13. NÚMERO DE SENTENCIAS REGISTRADAS, EN EL SISTEMA PENAL ACUSATORIO DEL CUARTO DISTRITO JUDICIAL; POR CIRCUITO JUDICIAL, SEGÚN DELITO GENÉRICO DEL 01 AL 28 DE FEBRERO DE 2019 (p)

DELITO GENÉRICO DE LA SENTENCIA	NÚMERO	PORCENTAJE	HERRERA	LOS SANTOS
<b>TOTAL...</b>	<b>46</b>	<b>100%</b>	<b>25</b>	<b>21</b>
Título I - Delitos Contra La Vida y La Integridad Personal	2	4%	2	—
Título II - Delitos Contra La Libertad	0	0%	—	—
Título III - Delitos Contra La Libertad E Integridad Sexual	2	4%	1	1
Título IV - Delitos Contra El Honor de La Persona Natural	0	0%	—	—
Título V - Delitos Contra El Orden Jurídico Familiar y El Estado Civil	1	2%	1	—
Título VI - Delitos Contra El Patrimonio Económico	5	11%	5	—
Título VII Delitos Contra El Orden Económico	3	7%	3	—
Título VIII - Delitos Contra La Seguridad Jurídica de Los Medios Electrónicos	0	0%	—	—
Título IX - Delitos Contra La Seguridad Colectiva	32	70%	13	19
Título X - Delitos Contra La Administración Pública	0	0%	—	—
Título XI - Delitos Contra La Fe Pública	0	0%	—	—
Título XII - Delitos Contra La Administración de Justicia	1	2%	—	1
Título XIII - Delitos Contra El Ambiente y El Ordenamiento Territorial	0	0%	—	—
Título XIV - Delitos Contra La Personalidad Jurídica del Estado	0	0%	—	—
Título XV - Delitos Contra la Humanidad	0	0%	—	—

Nota: (P) se refiere a los datos preliminares, Los registros mostrados en este cuadro corresponden a datos por caso

Fuente: Centro de Estadísticas, Ministerio Público Sistema de Audiencias Interno.



MINISTERIO PÚBLICO

CUADRO 14. NUMERO DE CAUSAS EGRESADAS REGISTRADAS EN EL SISTEMA PENAL ACUSATORIO DEL CUARTO DISTRITO JUDICIAL; POR CIRCUITO JUDICIAL SEGÚN;  
TIPO DE EGRESO: DEL 01 AL 28 DE FEBRERO DE 2019 (p)


TIPO DE EGRESO	NÚMERO	PORCENTAJE	HERRERA	LOS SANTOS
<b>TOTAL...</b>	<b>220</b>	<b>100%</b>	<b>101</b>	<b>119</b>
Causas Egresadas por Sentencia	46	21%	25	21
Declinatoria esfera Administrativa	19	9%	9	10
Nulidades	0	0%	–	–
Ley 40	1	0%	–	1
Acumulaciones	4	2%	4	–
Extinción de la Acción Penal	34	15%	8	26
Sobreseimientos	2	1%	1	1
Por Método Alterno	114	52%	54	60
Otros tipo de Salidas	0	0%	–	–

Nota: (P) se refiere a los datos preliminares .

Fuente: Centro de Estadísticas, Ministerio Público.

MINISTERIO PÚBLICO

GRAFICO 16. CAUSAS EGRESADAS REGISTRADAS EN EL SISTEMA PENAL ACUSATORIO EN EL TERCER DISTRITO JUDICIAL,  
SEGÚN TIPO DE EGRESO DEL 01 AL 28 DE FEBRERO DE 2019(p)

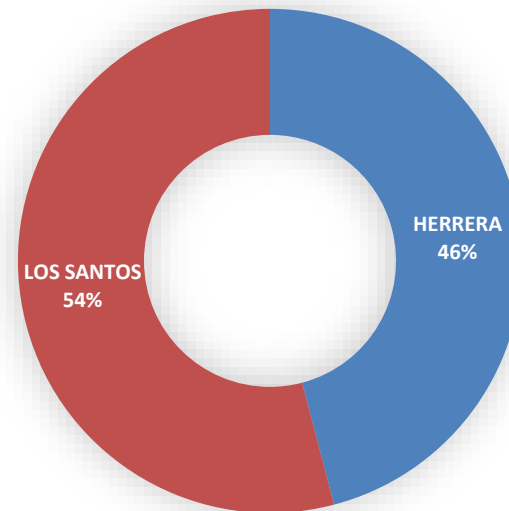


Fuente: Centro de Estadísticas, Ministerio Público.



**MINISTERIO PÚBLICO**

GRAFICO 17. CAUSAS EGRESADAS REGISTRADAS EN EL SISTEMA PENAL ACUSATORIO EN EL CUARTO DISTRITO JUDICIAL; SEGÚN CIRCUITO JUDICIAL; DEL 01 AL 28 DE FEBRERO DE 2019(p)



Fuente: Centro de Estadísticas, Ministerio Público.



MINISTERIO PÚBLICO

CUADRO 15. NÚMERO DE CAUSAS SUSPENDIDAS REGISTRADAS EN EL SISTEMA PENAL ACUSATORIO DEL CUARTO DISTRITO JUDICIAL; POR CIRCUITO JUDICIAL, SEGÚN TIPO DE SUSPENSIÓN: DEL 01 AL 28 DE FEBRERO DE 2019 (p)

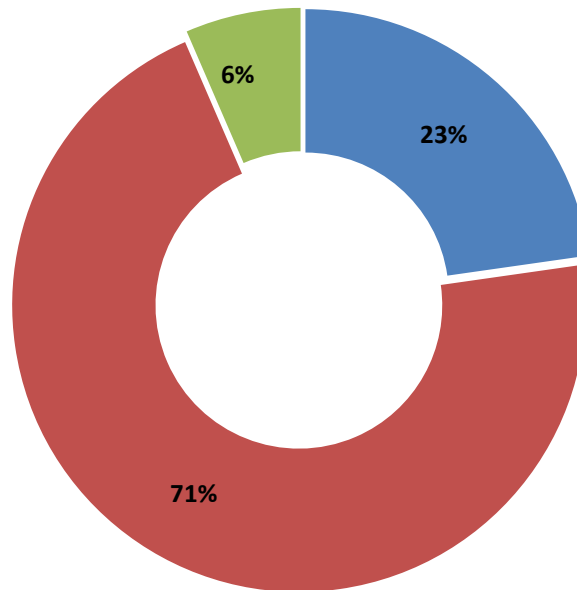
TIPO DE SUSPENSIÓN	NÚMERO	PORCENTAJE	HERRERA	LOS SANTOS
<b>TOTAL...</b>	<b>277</b>	<b>100%</b>	<b>126</b>	<b>151</b>
Suspensión del Proceso Sujeto a Condiciones	<b>63</b>	23%	33	30
Archivo Provisional	<b>196</b>	71%	91	105
Suspensión por Acuerdo de Mediación	<b>18</b>	6%	2	16

Nota: (p) se refiere a los datos preliminares

Fuente: Centro de Estadísticas, Ministerio Público .

MINISTERIO PÚBLICO

GRAFICO 18. PORCENTAJE DE CAUSAS SUSPENDIDAS REGISTRADAS EN EL SISTEMA PENAL ACUSATORIO DEL CUARTO DISTRITO JUDICIAL; SEGÚN TIPO DE SUSPENSIÓN: DEL 01 AL 28 DE FEBRERO DE 2019(p)

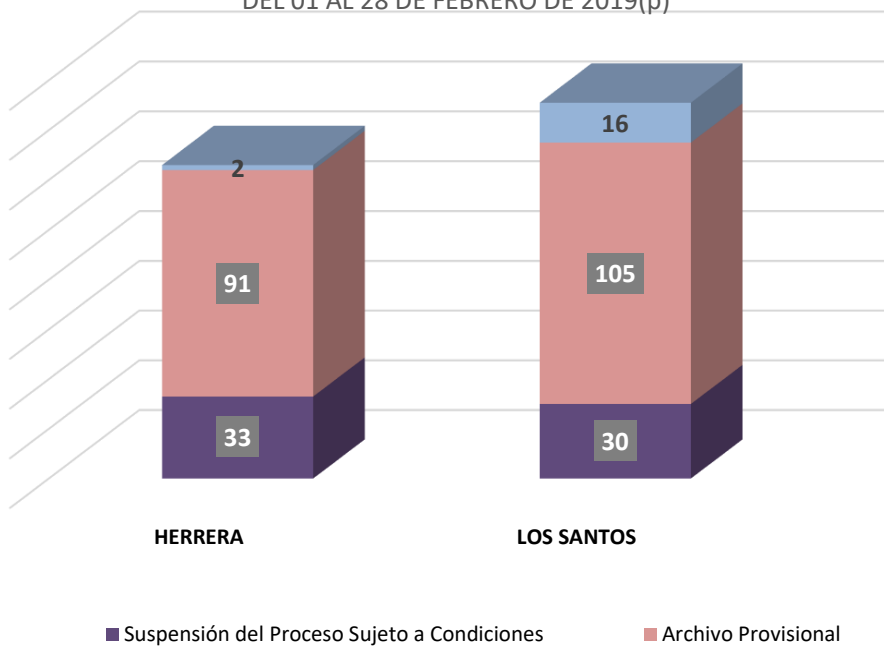


■ Suspensión del Proceso Sujeto a Condiciones   ■ Archivo Provisional   ■ Suspensión por Acuerdo de Mediación

Fuente: Centro de Estadísticas, Ministerio Público.



**MINISTERIO PÚBLICO**  
GRAFICO 19. PORCENTAJE DE CAUSAS SUSPENDIDAS REGISTRADAS  
EN EL SISTEMA PENAL ACUSATORIO EN EL CUARTO DISTRITO  
JUDICIAL, POR TIPO DE SUSPENSIÓN ,  
SEGÚN CIRCUITO JUDICIAL:  
DEL 01 AL 28 DE FEBRERO DE 2019(p)



Fuente: Centro de Estadísticas, Ministerio Público.





**MINISTERIO PÚBLICO**  
**CUADRO 16. NÚMERO DE CAUSAS ARCHIVADAS REGISTRADAS EN EL SISTEMA PENAL ACUSATORIO**  
**EN EL CUARTO DISTRITO JUDICIAL; POR CIRCUITO JUDICIAL,**  
**SEGÚN DELITO GENÉRICO: DEL 01 AL 28 DE FEBRERO DE 2019 (p)**

DELITO GENÉRICO DEL ARCHIVO	NÚMERO	PORCENTAJE	HERRERA	LOS SANTOS
<b>TOTAL...</b>	<b>196</b>	<b>100%</b>	<b>91</b>	<b>105</b>
Título I - Delitos Contra La Vida y La Integridad Personal	16	8%	6	10
Título II - Delitos Contra La Libertad	3	2%	3	—
Título III - Delitos Contra La Libertad E Integridad Sexual	11	6%	7	4
Título IV - Delitos Contra El Honor de La Persona Natural	3	2%	1	2
Título V - Delitos Contra El Orden Jurídico Familiar y El Estado Civil	59	30%	32	27
Título VI - Delitos Contra El Patrimonio Económico	83	42%	28	55
Título VII Delitos Contra El Orden Económico	1	1%	1	—
Título VIII - Delitos Contra La Seguridad Jurídica de Los Medios Electrónicos	0	0%	—	—
Título IX - Delitos Contra La Seguridad Colectiva	14	7%	10	4
Título X - Delitos Contra La Administración Pública	2	1%	—	2
Título XI - Delitos Contra La Fe Pública	1	1%	1	—
Título XII - Delitos Contra La Administración de Justicia	1	1%	1	—
Título XIII - Delitos Contra El Ambiente y El Ordenamiento Territorial	2	1%	1	1
Título XIV - Delitos Contra La Personalidad Jurídica del Estado	0	0%	—	—
Título XV - Delitos Contra la Humanidad	0	0%	—	—

Nota: (P) se refiere a los datos preliminares

Fuente: Centro de Estadísticas, Ministerio Público .



MINISTERIO PÚBLICO

CUADRO 17. CANTIDAD DE MÉTODOS ALTERNOS DE SOLUCIÓN DE CONFLICTO APLICADOS EN EL SISTEMA PENAL ACUSATORIO DEL CUARTO DISTRITO JUDICIAL; POR CIRCUITO JUDICIAL, SEGÚN TIPO DE METODO: DEL 01 AL 28 DE FEBRERO DE 2019 (p)

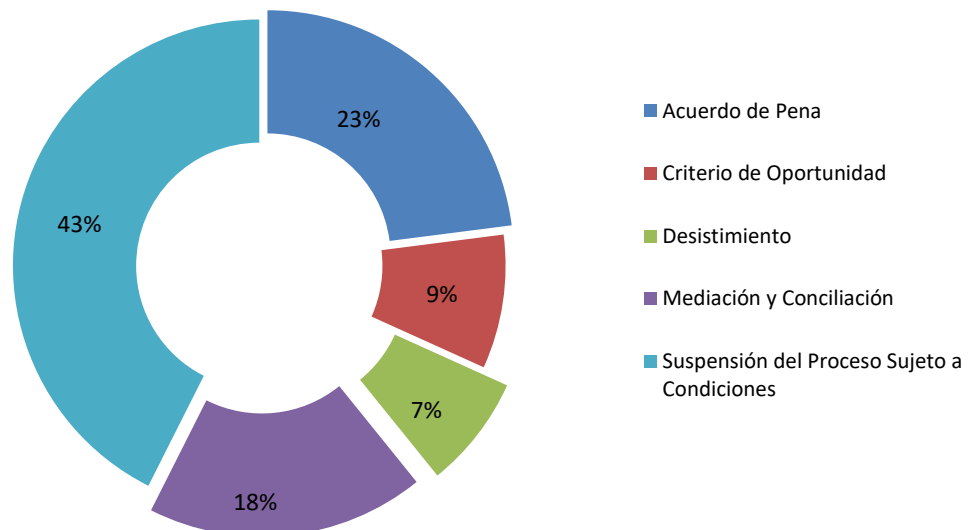
TIPO DE MÉTODO ALTERNOS APLICADO <sup>1</sup>	NÚMERO	PORCENTAJE	HERRERA	LOS SANTOS
<b>TOTAL...</b>	<b>148</b>	<b>100%</b>	<b>80</b>	<b>68</b>
Acuerdo de Pena	34	23%	26	8
Criterio de Oportunidad	13	9%	6	7
Desistimiento	11	7%	6	5
Mediación y Conciliación	27	18%	9	18
Suspensión del Proceso Sujeto a Condiciones	63	43%	33	30

Nota: (P) se refiere a los datos preliminares. <sup>1</sup>Los registros mostrados en este cuadro corresponden a datos por caso.

Fuente: Centro de Estadísticas, Ministerio Público .

MINISTERIO PÚBLICO

GRAFICO 20. PORCENTAJE DE MÉTODOS ALTERNOS DE SOLUCIÓN DE CONFLICTO APLICADOS EN EL SISTEMA PENAL ACUSATORIO DEL CUARTO DISTRITO JUDICIAL, SEGÚN TIPO DE METODO APLICADO: DEL 01 AL 31 DE ENERO DE 2019 (p)

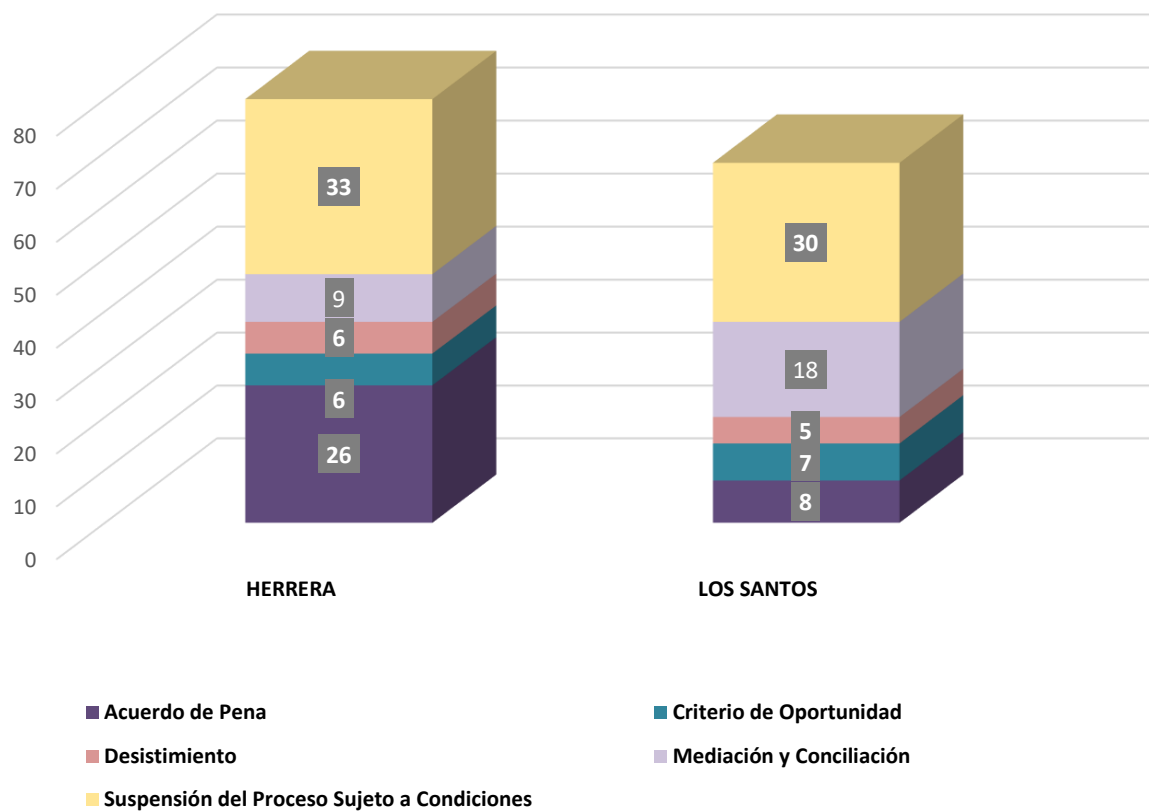


Fuente: Centro de Estadísticas, Ministerio Público.



### MINISTERIO PÚBLICO

GRAFICO 21. CANTIDAD DE MÉTODOS ALTERNOS APLICADOS EN EL SISTEMA PENAL ACUSATORIO EN EL CUARTO JUDICIAL, POR TIPO DE SUSPENSIÓN, SEGÚN CIRCUITO JUDICIAL: DEL 01 AL 28 DE FEBRERO DE 2019(p)



Fuente: Centro de Estadísticas, Ministerio Público.



MINISTERIO PÚBLICO

**CUADRO 18. CANTIDAD DE MÉTODOS ALTERNOS DE SOLUCIÓN DE CONFLICTO APLICADOS, EN EL SISTEMA PENAL ACUSATORIO EN EL CUARTO DISTRITO JUDICIAL, POR CIRCUITO JUDICIAL, SEGÚN DELITO GENÉRICO  
SEGÚN DELITO GENÉRICO: DEL 01 AL 28 DE FEBRERO DE 2019 (p)**

DELITO GENÉRICO	NÚMERO	PORCENTAJE	HERRERA	LOS SANTOS
<b>TOTAL...</b>	<b>148</b>	<b>100%</b>	<b>80</b>	<b>68</b>
Título I - Delitos Contra La Vida y La Integridad Personal	24	16%	11	13
Título II - Delitos Contra La Libertad	1	1%	1	—
Título III - Delitos Contra La Libertad E Integridad Sexual	6	4%	2	4
Título IV - Delitos Contra El Honor de La Persona Natural	0	0%	—	—
Título V - Delitos Contra El Orden Jurídico Familiar y El Estado Civil	34	23%	24	10
Título VI - Delitos Contra El Patrimonio Económico	32	22%	16	16
Título VII Delitos Contra El Orden Económico	10	7%	6	4
Título VIII - Delitos Contra La Seguridad Jurídica de Los Medios Electrónicos	0	0%	—	—
Título IX - Delitos Contra La Seguridad Colectiva	35	24%	17	18
Título X - Delitos Contra La Administración Pública	0	0%	0	0
Título XI - Delitos Contra La Fe Pública	2	1%	2	0
Título XII - Delitos Contra La Administración de Justicia	2	1%	0	2
Título XIII - Delitos Contra El Ambiente y El Ordenamiento Territorial	2	1%	1	1
Título XIV - Delitos Contra La Personalidad Jurídica del Estado	0	0%	—	—
Título XV - Delitos Contra la Humanidad	0	0%	—	—

Nota: (P) se refiere a los datos preliminares

Fuente: Centro de Estadísticas, Ministerio Público.