



MINISTERIO PÚBLICO

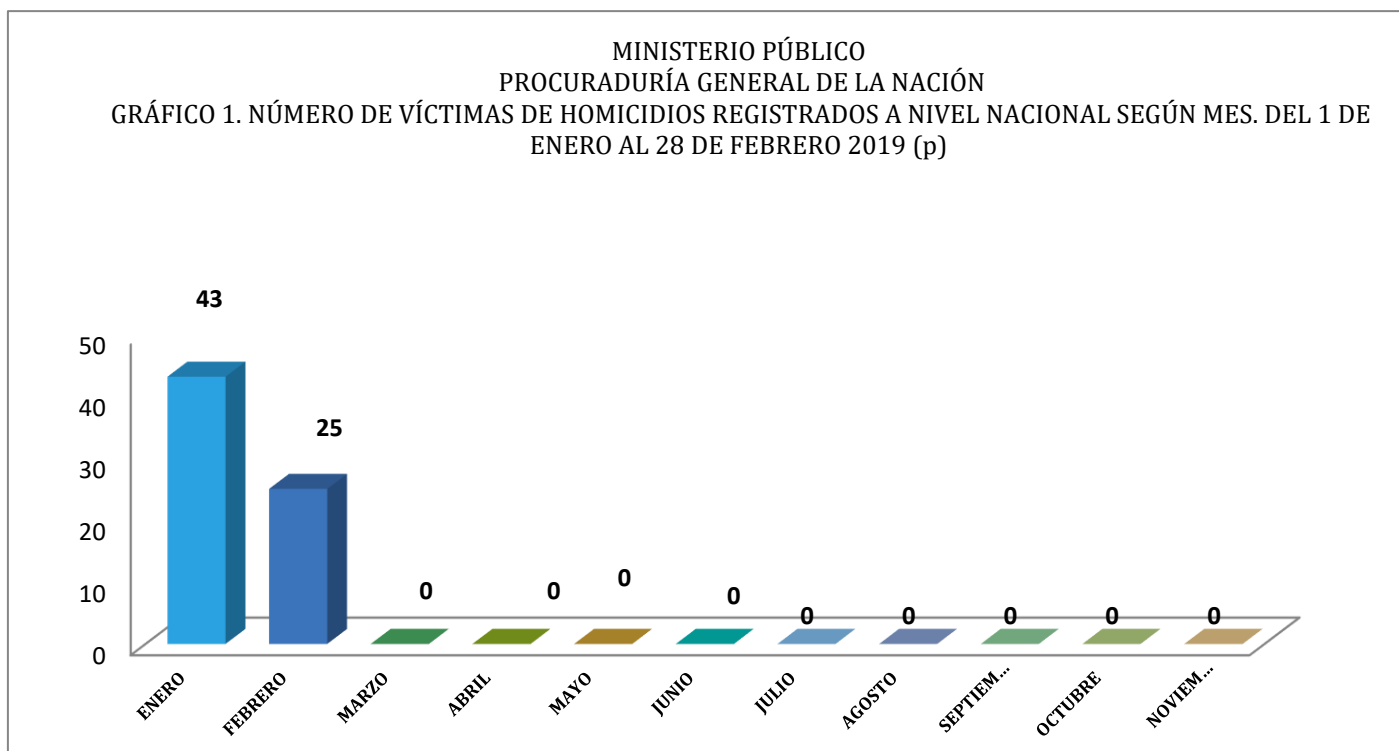
PROCURADURÍA GENERAL DE LA NACIÓN

CUADRO 1. NÚMERO DE VÍCTIMAS DE HOMICIDIOS REGISTRADOS A NIVEL NACIONAL SEGÚN MES, DEL 1 DE ENERO AL 28 DE FEBRERO 2019 (p)

MES	CANTIDAD	PORCENTAJE
TOTAL...	68	100%
ENERO	43	63%
FEBRERO	25	37%
MARZO	0	0%
ABRIL	0	0%
MAYO	0	0%
JUNIO	0	0%
JULIO	0	0%
AGOSTO	0	0%
SEPTIEMBRE	0	0%
OCTUBRE	0	0%
NOVIEMBRE	0	0%
DICIEMBRE	0	0%

Nota: (p) hace referencia a cifras preliminares

Fuente: Unidades de Homicidios del Ministerio Público



Nota: (p) hace referencia a cifras preliminares

Fuente: Unidades de Homicidios del Ministerio Público



MINISTERIO PÚBLICO
 PROCURADURÍA GENERAL DE LA NACIÓN

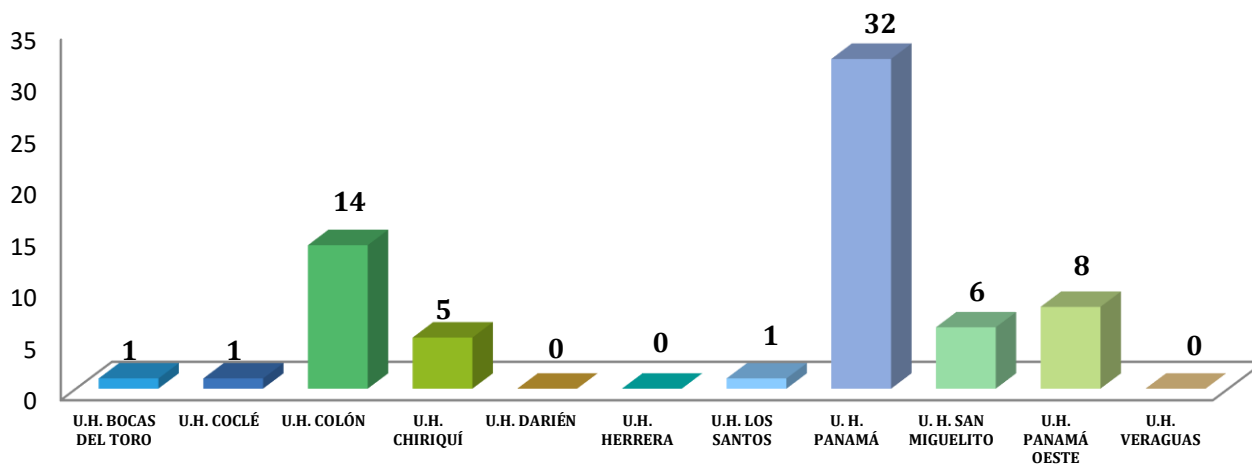
CUADRO 2. NÚMERO DE VÍCTIMAS DE HOMICIDIOS REGISTRADOS A NIVEL NACIONAL SEGÚN ÁREA GEOGRÁFICA, DEL 1 DE ENERO AL 28 DE FEBRERO 2019 (p)

UNIDADES DE HOMICIDIO ÁREA GEOGRÁFICA	CANTIDAD	PORCENTAJE
TOTAL...	68	100%
U.H. BOCAS DEL TORO	1	1%
U.H. COCLÉ	1	1%
U.H. COLÓN	14	21%
U.H. CHIRIQUÍ	5	7%
U.H. DARIÉN	0	0%
U.H. HERRERA	0	0%
U.H. LOS SANTOS	1	1%
U. H. PANAMÁ	32	47%
U. H. SAN MIGUELITO	6	9%
U.H. PANAMÁ OESTE	8	12%
U.H. VERAGUAS	0	0%

Nota: (p) hace referencia a cifras preliminares

Fuente: Unidades de Homicidios del Ministerio Público

MINISTERIO PÚBLICO
 PROCURADURÍA GENERAL DE LA NACIÓN
 GRÁFICO 2. NÚMERO DE VÍCTIMAS DE HOMICIDIOS REGISTRADOS A NIVEL NACIONAL SEGÚN ÁREA GEOGRÁFICA, DEL 1 DE ENERO AL 28 DE FEBRERO 2019 (p)



Nota: (p) hace referencia a cifras preliminares

Fuente: Unidades de Homicidios del Ministerio Público



MINISTERIO PÚBLICO
PROCURADURÍA GENERAL DE LA NACIÓN

CUADRO 3. NÚMERO DE VÍCTIMAS DE HOMICIDIOS REGISTRADOS A NIVEL NACIONAL SEGÚN GÉNERO,
DEL 1 DE ENERO AL 28 DE FEBRERO 2019 (p)

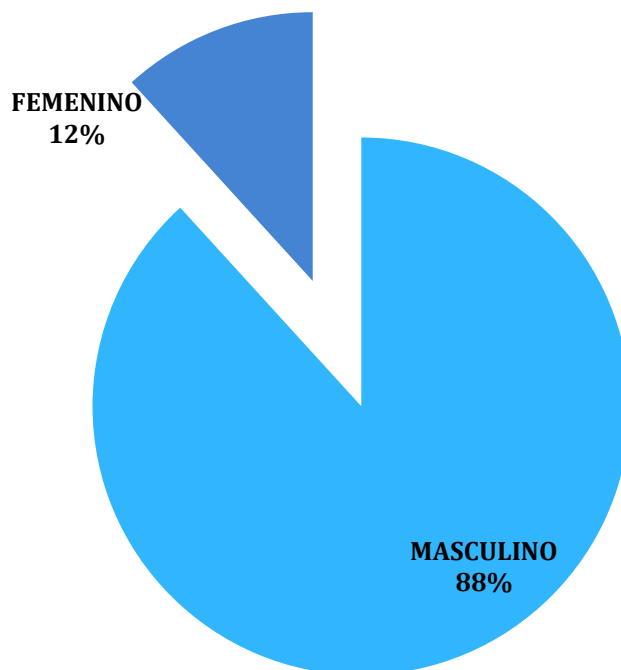
GENERO	CANTIDAD	PORCENTAJE
TOTAL...	68	100%
MASCULINO	60	88%
FEMENINO	8	12%
NO IDENTIFICADO *	0	0%

Nota: (p) hace referencia a cifras preliminares.

*La variable no identificado, se refiere a cuerpos que en su momento no se les pudo dictaminar el género por su estado de descomposición y /o grado de calcinación. También son causas que se mantienen en investigación.

Fuente: Unidades de Homicidios del Ministerio Público

MINISTERIO PÚBLICO
PROCURADURÍA GENERAL DE LA NACIÓN
GRÁFICO 3. PORCENTAJE DE VÍCTIMAS DE HOMICIDIOS REGISTRADOS A NIVEL NACIONAL SEGÚN GÉNERO.
DEL 1 DE ENERO AL 28 DE FEBRERO 2019 (p)



Nota: (p) hace referencia a cifras preliminares.

*La variable no identificado, se refiere a cuerpos que en su momento no se les pudo dictaminar el tipo de sexo por su estado de descomposición y/o grado de calcinación. También son causas que se mantienen en investigación.

Fuente: Unidades de Homicidios del Ministerio Público



MINISTERIO PÚBLICO

PROCURADURÍA GENERAL DE LA NACIÓN

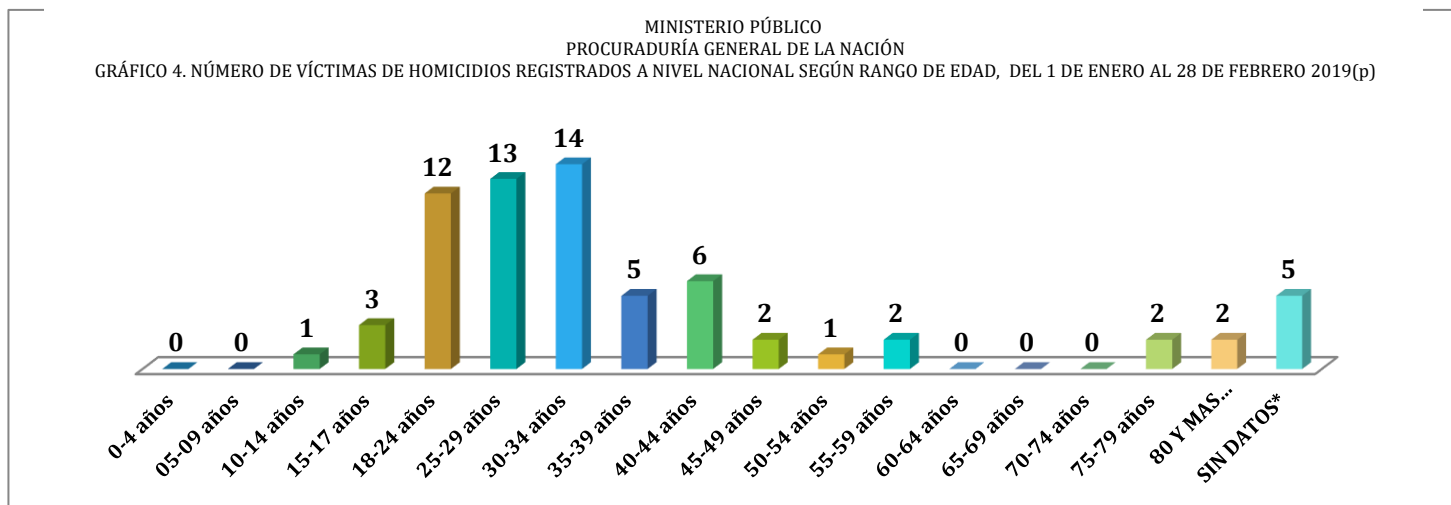
CUADRO 4. NÚMERO DE VÍCTIMAS DE HOMICIDIOS REGISTRADOS A NIVEL NACIONAL SEGÚN RANGO DE EDAD, DEL 1 DE ENERO AL 28 DE FEBRERO 2019 (p)

RANGO DE EDAD	TOTAL	PORCENTAJE
TOTAL...	68	100%
0-4 años	0	0%
05-09 años	0	0%
10-14 años	1	1%
15-17 años	3	4%
18-24 años	12	18%
25-29 años	13	19%
30-34 años	14	21%
35-39 años	5	7%
40-44 años	6	9%
45-49 años	2	3%
50-54 años	1	1%
55-59 años	2	3%
60-64 años	0	0%
65-69 años	0	0%
70-74 años	0	0%
75-79 años	2	3%
80 Y MAS años	2	3%
SIN DATOS*	5	7%

Nota: (p) hace referencia a cifras preliminares.

*Las cifras sin datos, se refiere a cuerpos que en su momento no se les pudo dictaminar el rango de edad por su estado de descomposición y/o grado de calcinación. También son causas que se mantienen en investigación.

Fuente: Unidades de Homicidios del Ministerio Público



Nota: (p) hace referencia a cifras preliminares.

*Las cifras sin datos, se refiere a cuerpos que en su momento no se les pudo dictaminar el rango de edad por su estado de descomposición y/o grado de calcinación. También son causas que se mantienen en investigación

Fuente: Unidades de Homicidios del Ministerio Público



MINISTERIO PÚBLICO
PROCURADURÍA GENERAL DE LA NACIÓN

CUADRO 5. NÚMERO DE VÍCTIMAS DE HOMICIDIOS REGISTRADOS A NIVEL NACIONAL, SEGÚN TIPO DE ARMA UTILIZADA, DEL 1 DE ENERO AL 28 DE FEBRERO 2019 (p)

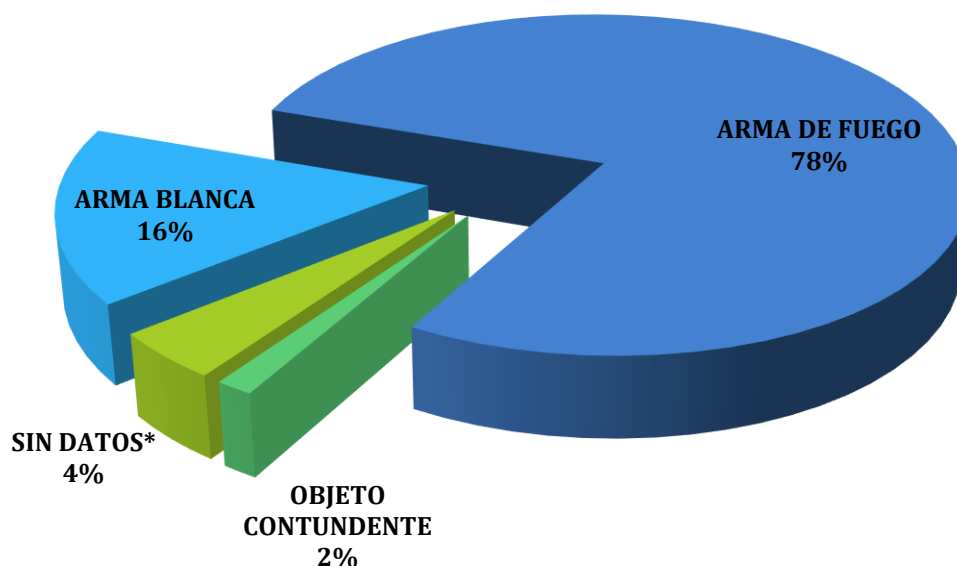
TIPO DE ARMA UTILIZADA	TOTAL	PORCENTAJE
TOTAL...	68	100%
ARMA BLANCA	11	16%
ARMA DE FUEGO	53	78%
OBJETO CONTUNDENTE	1	1%
SIN DATOS*	3	4%

Nota:(p) hace referencia a cifras preliminares.

* Las cifras sin datos, se refiere a cuerpos que en su momento no se les pudo dictaminar el tipo de arma utilizada por su estado de descomposición o grado de calcinación. También son causas que se mantienen en investigación.

Fuente: Unidades de Homicidios del Ministerio Público

MINISTERIO PÚBLICO
PROCURADURÍA GENERAL DE LA NACIÓN
GRÁFICO 5. PORCENTAJE DE VÍCTIMAS DE HOMICIDIOS REGISTRADOS A NIVEL NACIONAL, SEGÚN TIPO DE ARMA UTILIZADA, DEL 1 DE ENERO AL 28 FEBRERO 2019 (p)



Nota: (p) hace referencia a cifras preliminares.

* Las cifras sin datos, se refiere a cuerpos que en su momento no se les pudo dictaminar el tipo de arma por su estado de descomposición y/o grado de calcinación. También son causas que se mantienen en investigación.

Fuente: Unidades de Homicidios del Ministerio Público