



MINISTERIO PÚBLICO

PROCURADURÍA GENERAL DE LA NACIÓN

UNIDAD DE PROTECCIÓN A VÍCTIMAS, TESTIGOS, PERITOS Y DEMÁS INTERVINIENTES

**Cuadro 1. CANTIDAD DE VÍCTIMAS, TESTIGOS, PERITOS Y DEMÁS INTERVINIENTE ATENDIDAS EN LOS PROCESOS PENALES;  
POR SEXO Y RANGO EDAD SEGÚN TIPO DE DELITOS GÉNERICOS:  
DEL 1 DE ENERO AL 28 DE FEBRERO DEL 2019 (P)**

DELITOS	TOTAL	SEXO Y RANGO EDAD												SIN DATOS
		FEMENINO						MASCULINO						
		0 -9	10 -17	18 -29	30 - 49	50 y Más	SIN DATOS	0 -9	10 -17	18 -29	30 - 49	50 y Más	SIN DATOS	
<b>TOTAL...</b>	<b>4075</b>	<b>331</b>	<b>887</b>	<b>499</b>	<b>715</b>	<b>222</b>	<b>226</b>	<b>199</b>	<b>206</b>	<b>69</b>	<b>131</b>	<b>79</b>	<b>322</b>	<b>189</b>
Delitos Contra La Vida y La Integridad Personal	681	17	37	73	99	41	80	12	11	20	23	13	214	41
Delitos Contra La Libertad	33	3	9	2	4	4	1	2	1	2	1	2	0	2
Delitos Contra La Libertad E Integridad Sexual	963	108	579	69	47	11	43	27	26	10	2	0	12	29
Delitos Contra El Honor de La Persona Natural	13	0	0	10	1	1	0	0	0	0	1	0	0	0
Delitos Contra El Orden Jurídico Familiar y El Estado Civil	2061	202	246	326	545	146	64	155	165	21	78	59	37	17
Delitos Contra El Patrimonio Económico	115	0	4	12	9	10	8	2	1	7	11	4	22	25
Delitos Contra El Orden Económico	9	0	0	0	0	1	1	1	0	0	0	0	1	5
Delitos Contra La Seguridad Jurídica de Los Medios Electrónicos	14	0	1	0	0	0	1	0	0	0	0	0	6	6
Delitos Contra La Seguridad Colectiva	59	0	0	0	0	1	9	0	0	1	9	0	2	37
Delitos Contra La Administración Pública	19	0	0	0	0	1	3	0	0	1	1	0	12	1
Delitos Contra La Fe Pública	4	0	0	0	0	2	0	0	0	1	0	0	0	1
Delitos Contra La Administración de Justicia	8	0	0	1	3	0	1	0	0	0	0	0	1	2
Delitos Contra El Ambiente y El Ordenamiento Territorial	0	0	0	0	0	0	0	0	0	0	0	0	0	0
Delitos Contra La Personalidad Jurídica del Estado	0	0	0	0	0	0	0	0	0	0	0	0	0	0
Delitos Contra La Humanidad	37	0	1	4	2	1	4	0	2	0	4	0	14	5
Sin Definir*	59	1	10	2	5	3	11	0	0	6	1	1	1	18

Nota(P): Esta información corresponde a datos preliminares 2019 tomadas de las Unidades de Protección a Víctimas, Testigos, Peritos y Demás intervinientes

\*Los datos sin definir corresponden a testigo protegidos por lo que no contamos con el delito, edad y sexo específico de la víctima

Fuente:Unidad de Protección de Atención a Víctimas, Testigos, Peritos y demás Intervinientes a Nivel Nacional.



MINISTERIO PÚBLICO

PROCURADURÍA GENERAL DE LA NACIÓN

UNIDAD DE PROTECCIÓN A VÍCTIMAS, TESTIGOS, PERITOS Y DEMÁS INTERVINIENTES

Cuadro 2. CANTIDAD DE VÍCTIMAS, TESTIGOS, PERITOS Y DEMÁS INTERVINIENTE ATENDIDAS EN LOS PROCESOS PENALES;

POR ÁREA GEOGRÁFICA SEGÚN TIPO DE DELITO GÉNÉRICO:

DEL 1 DE ENERO AL 28 DE FEBRERO DEL 2019 (P)

TIPO DE DELITOS	TOTAL	ÁREA GEOGRÁFICA										
		PANAMÁ	SAN MIGUELITO	PANAMÁ OESTE	COLÓN	DARIÉN	COCLÉ	VERAGUAS	HERRERA	LOS SANTOS	CHIRIQUÍ	BOCAS DEL TORO
<b>TOTAL...</b>	<b>4075</b>	<b>1224</b>	<b>251</b>	<b>555</b>	<b>491</b>	<b>249</b>	<b>287</b>	<b>112</b>	<b>126</b>	<b>148</b>	<b>308</b>	<b>324</b>
Delitos Contra La Vida y La Integridad Personal	681	149	36	69	264	10	31	10	5	19	45	43
Delitos Contra La Libertad	33	13	0	0	0	1	7	2	0	1	9	0
Delitos Contra La Libertad E Integridad Sexual	963	216	43	133	77	92	102	51	24	17	100	108
Delitos Contra El Honor de La Persona Natural	13	2	0	1	0	0	0	0	0	0	10	0
Delitos Contra El Orden Jurídico Familiar y El Estado Civil	2061	749	137	340	105	88	140	46	85	98	117	156
Delitos Contra El Patrimonio Económico	115	33	15	4	17	17	1	2	2	3	8	13
Delitos Contra El Orden Económico	9	6	1	0	0	0	1	0	1	0	0	0
Delitos Contra La Seguridad Jurídica de Los Medios Electrónicos	14	0	0	0	8	0	0	0	0	0	6	0
Delitos Contra La Seguridad Colectiva	59	28	6	0	3	14	0	0	1	1	4	2
Delitos Contra La Administración Pública	19	0	0	0	15	0	1	0	0	0	1	2
Delitos Contra La Fe Pública	4	0	0	0	1	2	1	0	0	0	0	0
Delitos Contra La Administración de Justicia	8	4	0	4	0	0	0	0	0	0	0	0
Delitos Contra El Ambiente y El Ordenamiento Territorial	0	0	0	0	0	0	0	0	0	0	0	0
Delitos Contra La Personalidad Jurídica del Estado	0	0	0	0	0	0	0	0	0	0	0	0
Delitos Contra La Humanidad	37	19	0	0	0	18	0	0	0	0	0	0
Sin Definir*	59	5	13	4	1	7	3	1	8	9	8	0

Nota(P): Esta información corresponde a datos preliminares 2019 tomadas de las Unidades de Protección a Víctimas, Testigos, Peritos y Demás intervinientes.

\* Los datos sin definir corresponden a información de la cual no se cuenta con el delito específico.

Fuente: Unidad de Protección de Atención a Víctimas, Testigos, Peritos y demás Intervinientes a Nivel Nacional.



MINISTERIO PÚBLICO

PROCURADURÍA GENERAL DE LA NACIÓN

UNIDAD DE PROTECCIÓN A VÍCTIMAS, TESTIGOS, PERITOS Y DEMÁS INTERVINIENTES

Cuadro 3. CANTIDAD DE VÍCTIMAS, TESTIGOS, PERITOS Y DEMÁS INTERVINIENTE ATENDIDAS EN LOS PROCESOS PENALES, A NIVEL NACIONAL, POR ÁREA GEOGRÁFICA SEGÚN GÉNERO: DEL 1 DE ENERO AL 28 DE FEBRERO DEL 2019 (P)

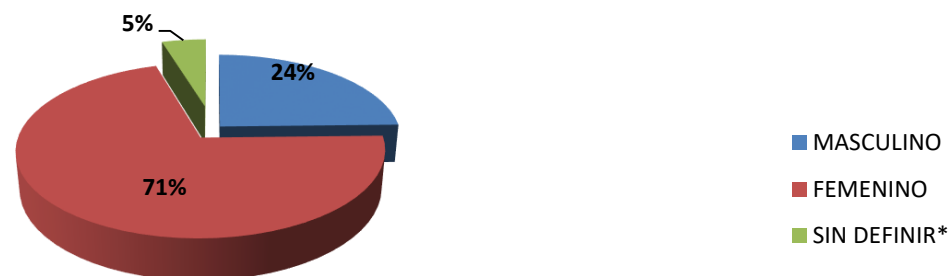
GÉNERO	TOTAL	ÁREA GEOGRÁFICA										
		PANAMÁ	SAN MIGUELITO	PANAMÁ OESTE	COLÓN	DARIÉN	COCLÉ	VERAGUAS	HERRERA	LOS SANTOS	CHIRIQUÍ	BOCAS DEL TORO
<b>TOTAL...</b>	<b>4075</b>	<b>1224</b>	<b>251</b>	<b>555</b>	<b>491</b>	<b>249</b>	<b>287</b>	<b>112</b>	<b>126</b>	<b>148</b>	<b>308</b>	<b>324</b>
MASCULINO	1004	272	40	118	271	49	46	13	23	37	65	70
FEMENINO	2881	861	201	429	211	189	232	99	103	111	203	242
SIN DEFINIR*	190	91	10	8	9	11	9	0	0	0	40	12

Nota(P): Esta información corresponde a datos preliminares 2019 tomadas de las Unidades de Protección a Víctimas, Testigos, Peritos y Demás intervinientes.

\*Los datos sin definir corresponden aquellos donde no se cuenta con el género específico.

Fuente:Unidad de Protección de Atención a Víctimas, Testigos, Peritos y demás Intervinientes a Nivel Nacional.

Gráfico 1. PORCENTAJE DE NÚMEROS DE VÍCTIMAS EN LA UNIDAD DE PROTECCIÓN A VÍCTIMAS, TESTIGOS, PERITOS Y DEMÁS INTERVINIENTES DE LOS PROCESO PENALES, A NIVEL NACIONAL, POR GÉNERO: DEL 1 DE ENERO AL 28 DE FEBRERO DEL 2019 (P)



Fuente:Unidad de Protección de Atención a Víctimas, Testigos, Peritos y demás Intervinientes a Nivel Nacional



MINISTERIO PÚBLICO

PROCURADURÍA GENERAL DE LA NACIÓN

UNIDAD DE PROTECCIÓN A VÍCTIMAS, TESTIGOS, PERITOS Y DEMÁS INTERVINIENTES

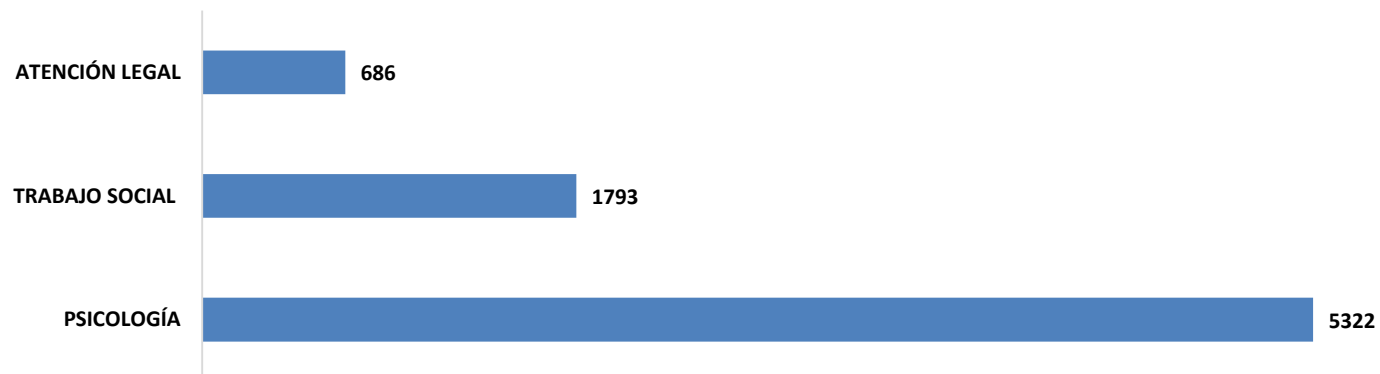
Cuadro 4. CANTIDAD DE ATENCIONES REALIZADAS DE LA UNIDAD DE PROTECCIÓN A VÍCTIMAS, TESTIGOS, PERITOS Y DEMÁS INTERVINIENTES EN LOS PROCESOS PENALES, A NIVEL NACIONAL, POR ÁREA GEOGRÁFICA; DEL 1 DE ENERO AL 28 DE FEBRERO DEL 2019 (P)

ESPECIALIDAD	TOTAL	ÁREA GEOGRÁFICA										
		PANAMÁ	SAN MIGUELITO	PANAMÁ OESTE	COLÓN	DARIÉN	COCLÉ	VERAGUAS	HERRERA	LOS SANTOS	CHIRIQUÍ	BOCAS DEL TORO
<b>TOTAL...</b>	<b>7801</b>	<b>2624</b>	<b>417</b>	<b>1026</b>	<b>645</b>	<b>703</b>	<b>600</b>	<b>135</b>	<b>251</b>	<b>424</b>	<b>591</b>	<b>385</b>
PSICOLOGÍA	5322	1920	283	895	325	518	309	82	112	250	399	229
TRABAJO SOCIAL	1793	563	60	100	246	185	150	43	95	100	192	59
ATENCIÓN LEGAL	686	141	74	31	74	0	141	10	44	74	0	97

Nota(P): Esta información corresponde a datos preliminares 2019 tomadas de las Unidades de Protección a Víctimas, Testigos, Peritos y Demás intervinientes.

Fuente:Unidad de Protección de Atención a Víctimas, Testigos, Peritos y demás Intervinientes a Nivel Nacional.

Gráfico 2. CANTIDAD DE ATENCIONES REALIZADAS DE LA UNIDAD DE PROTECCIÓN A VÍCTIMAS, TESTIGOS, PERITOS Y DEMÁS INTERVINIENTES EN LOS PROCESOS PENALES, A NIVEL NACIONAL, POR TIPO DE ATENCIÓN BRINDADA A LA VÍCTIMAS: DEL 1 DE ENERO AL 28 DE FEBRERO DEL 2019 (P)





MINISTERIO PÚBLICO

PROCURADURÍA GENERAL DE LA NACIÓN

UNIDAD DE PROTECCIÓN A VÍCTIMAS, TESTIGOS, PERITOS Y DEMÁS INTERVINIENTES

Cuadro 5. CANTIDAD DE VÍCTIMAS, TESTIGOS, PERITOS Y DEMÁS INTERVINIENTE ATENDIDAS EN LOS PROCESOS PENALES, A NIVEL NACIONAL, POR ÁREA GEOGRÁFICA SEGÚN TIPO DE RELACIÓN CON LA VÍCTIMA: DEL 1 DE ENERO AL 28 DE FEBRERO DEL 2019 (P)

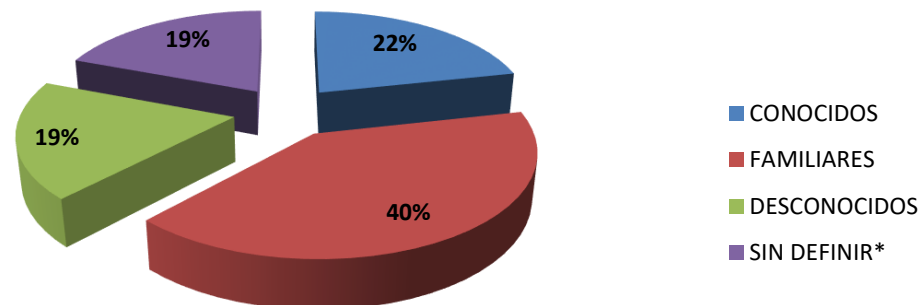
RELACIÓN CON LA VÍCTIMA	TOTAL	ÁREA GEOGRÁFICA										
		PANAMÁ	SAN MIGUELITO	PANAMÁ OESTE	COLÓN	DARIÉN	COCLÉ	VERAGUAS	HERRERA	LOS SANTOS	CHIRIQUÍ	BOCAS DEL TORO
<b>TOTAL...</b>	<b>4075</b>	<b>1224</b>	<b>251</b>	<b>555</b>	<b>491</b>	<b>249</b>	<b>287</b>	<b>112</b>	<b>126</b>	<b>148</b>	<b>308</b>	<b>324</b>
CONOCIDOS	880	270	102	155	35	27	55	20	24	35	91	66
FAMILIARES	1649	602	72	249	117	83	125	52	72	66	116	95
DESCONOCIDOS	762	352	40	20	17	52	84	31	0	0	29	137
SIN DEFINIR*	784	0	37	131	322	87	23	9	30	47	72	26

Nota(P): Esta información corresponde a datos preliminares 2019 tomadas de las Unidades de Protección a Víctimas, Testigos, Peritos y Demás intervinientes.

\*Los datos sin definir corresponden aquellos donde no se cuenta con la especificación de la relación de la víctima

Fuente:Unidad de Protección de Atención a Víctimas, Testigos, Peritos y demás Intervinientes a Nivel Nacional.

Gráfico 3. PORCENTAJE DEL NÚMEROS DE VÍCTIMAS, TESTIGOS, PERITOS Y DEMÁS INTERVINIENTE ATENDIDAS EN LOS PROCESOS PENALES, A NIVEL NACIONAL; POR TIPO DE RELACIÓN CON LA VÍCTIMA: DEL 1 DE ENERO AL 28 DE FEBRERO DEL 2019 (P)



Fuente:Unidad de Protección de Atención a Víctimas, Testigos, Peritos y demás Intervinientes



MINISTERIO PÚBLICO

PROCURADURÍA GENERAL DE LA NACIÓN

UNIDAD DE PROTECCIÓN A VÍCTIMAS, TESTIGOS, PERITOS Y DEMÁS INTERVINIENTES

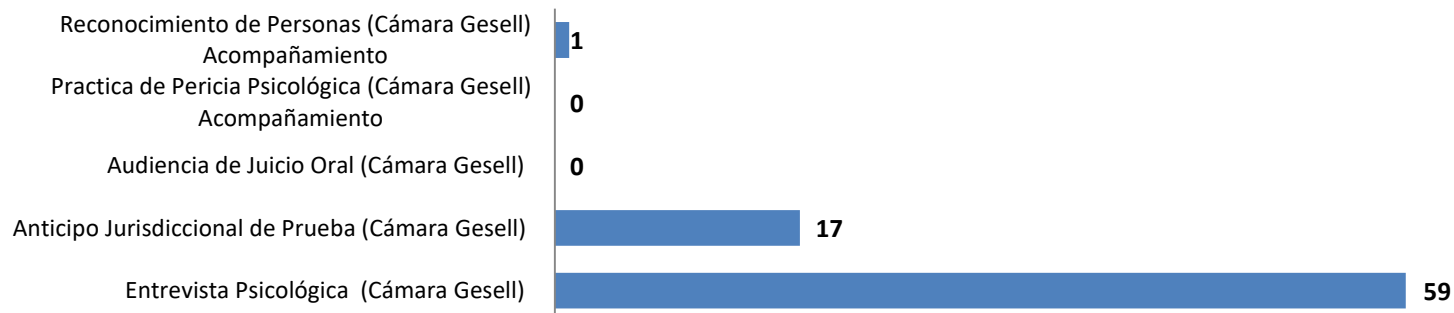
**Cuadro 5. CANTIDAD DE ATENCIONES DE CÁMARA DE GESELL REALIZADAS EN LA UNIDAD DE PROTECCIÓN A VÍCTIMAS TESTIGOS, PERITOS Y DEMÁS INTERVINIENTES DE LOS PROCESOS PENALES, A NIVEL NACIONAL, POR ÁREA GEOGRÁFICA SEGÚN, TIPO DE SERVICIO: DEL 1 DE ENERO AL 28 DE FEBRERO DEL 2019 (P)**

TIPOS DE SERVICIOS	ÁREA GEOGRÁFICA						
	TOTAL	PANAMÁ	PANAMÁ OESTE	HERRERA	LOS SANTOS	CHIRIQUÍ	BOCAS DEL TORO
<b>TOTAL...</b>	<b><u>77</u></b>	<b><u>28</u></b>	<b><u>26</u></b>	<b><u>4</u></b>	<b><u>1</u></b>	<b><u>3</u></b>	<b><u>15</u></b>
Entrevista Psicológica (Cámara Gesell)	59	16	25	4	1	1	12
Anticipo Jurisdiccional de Prueba (Cámara Gesell)	17	12	1	0	0	2	2
Audiencia de Juicio Oral (Cámara Gesell)	0	0	0	0	0	0	0
Practica de Pericia Psicológica (Cámara Gesell) Acompañamiento	0	0	0	0	0	0	0
Reconocimiento de Personas (Cámara Gesell) Acompañamiento	1	0	0	0	0	0	1

Nota(P): Esta información corresponde a datos preliminares 2019 tomadas de las Unidades de Protección a Víctimas, Testigos, Peritos y Demás intervinientes.

Fuente: Unidad de Protección de Atención a Víctimas, Testigos, Peritos y demás Intervinientes a Nivel Nacional.

**Gráfico 4. CANTIDAD DE ATENCIONES DE CÁMARA DE GESELL REALIZADAS EN LA UNIDAD DE PROTECCIÓN A VÍCTIMAS DE LOS PROCESOS PENALES, A NIVEL NACIONAL, POR TIPO DE SERVICIO: DEL 1 DE ENERO AL 28 DE FEBRERO DEL 2019 (P)**



Fuente: Unidad de Protección de Atención a Víctimas, Testigos, Peritos y demás Intervinientes a Nivel



MINISTERIO PÚBLICO

PROCURADURÍA GENERAL DE LA NACIÓN

UNIDAD DE PROTECCIÓN A VÍCTIMAS, TESTIGOS, PERITOS Y DEMÁS INTERVINIENTES

**Cuadro 6. CANTIDAD DE ATENCIONES DE CÁMARA DE GESELL REALIZADAS A VÍCTIMAS, TESTIGOS, PERITOS Y DEMÁS INTERVINIENTES DE LOS PROCESOS PENALES, A NIVEL NACIONAL, POR SEXO Y RANGO EDAD SEGÚN TIPO DE DELITOS GÉNERICOS: DEL 1 DE ENERO AL 28 DE FEBRERO DEL 2019 (P)**

DELITOS	TOTAL	SEXO Y RANGO EDAD												SIN DATOS
		FEMENINO						MASCULINO						
		0-9	10-17	18-29	30-49	50 y Más	SIN DATOS	0-9	10-17	18-29	30-49	50 y Más	SIN DATOS	
<b>TOTAL...</b>	<b>77</b>	<b>27</b>	<b>24</b>	<b>2</b>	<b>0</b>	<b>1</b>	<b>5</b>	<b>6</b>	<b>6</b>	<b>0</b>	<b>0</b>	<b>0</b>	<b>5</b>	<b>1</b>
Delitos Contra La Vida y La Integridad Personal	4	2	1	0	0	0	0	0	1	0	0	0	0	0
Delitos Contra La Libertad	0	0	0	0	0	0	0	0	0	0	0	0	0	0
Delitos Contra La Libertad E Integridad Sexual	68	23	23	2	0	1	5	5	4	0	0	0	4	1
Delitos Contra El Honor de La Persona Natural	0	0	0	0	0	0	0	0	0	0	0	0	0	0
Delitos Contra El Orden Jurídico Familiar y El Estado Civil	5	2	0	0	0	0	0	1	1	0	0	0	1	0
Delitos Contra El Patrimonio Económico	0	0	0	0	0	0	0	0	0	0	0	0	0	0
Delitos Contra El Orden Económico	0	0	0	0	0	0	0	0	0	0	0	0	0	0
Delitos Contra La Seguridad Jurídica de Los Medios Electrónicos	0	0	0	0	0	0	0	0	0	0	0	0	0	0
Delitos Contra La Seguridad Colectiva	0	0	0	0	0	0	0	0	0	0	0	0	0	0
Delitos Contra La Administración Pública	0	0	0	0	0	0	0	0	0	0	0	0	0	0
Delitos Contra La Fe Pública	0	0	0	0	0	0	0	0	0	0	0	0	0	0
Delitos Contra La Administración de Justicia	0	0	0	0	0	0	0	0	0	0	0	0	0	0
Delitos Contra El Ambiente y El Ordenamiento Territorial	0	0	0	0	0	0	0	0	0	0	0	0	0	0
Delitos Contra La Personalidad Jurídica del Estado	0	0	0	0	0	0	0	0	0	0	0	0	0	0
Delitos Contra La Humanidad	0	0	0	0	0	0	0	0	0	0	0	0	0	0
Sin Definir*	0	0	0	0	0	0	0	0	0	0	0	0	0	0

Nota(P): Esta información corresponde a datos preliminares 2019 tomadas de las Unidades de Protección a Víctimas, Testigos, Peritos y Demás intervinientes. ☐