



MINISTERIO PÚBLICO

PROCURADURÍA GENERAL DE LA NACIÓN

FISCALÍAS SUPERIORES DE ADOLESCENTES A NIVEL NACIONAL,

CUADRO 1. NÚMERO DE CARPETAS INGRESADAS EN EL SISTEMA PENAL ACUSATORIO DE LAS FISCALÍAS SUPERIORES DE ADOLESCENTES A NIVEL NACIONAL, POR ÁREA GEOGRÁFICA, SEGÚN DELITO GÉNÉRICO

DEL 1 DE ENERO AL 28 DE FEBRERO DEL 2019 (P)

Delitos G�nerico	�rea Geogr�fica										
	Total <sup>(1)</sup>	Panam�	San Miguelito	Panam� Oeste	Col�n	Cocl�	Veraguas	Herrera	Los Santos	Chiriqu�	Bocas Del Toro
<b>TOTAL...</b>	<b>652</b>	<b>184</b>	<b>36</b>	<b>104</b>	<b>57</b>	<b>34</b>	<b>20</b>	<b>20</b>	<b>22</b>	<b>101</b>	<b>74</b>
Delitos Contra La Vida y La Integridad Personal	101	20	6	15	17	9	2	2	0	18	12
Delitos Contra La Libertad	4	1	0	2	0	0	0	0	0	1	0
Delitos Contra La Libertad E Integridad Sexual	161	34	12	23	8	16	7	5	8	26	22
Delitos Contra El Honor de La Persona Natural	1	0	0	0	0	0	0	0	0	1	0
Delitos Contra El Orden Jur�dico Familiar y El Estado Civil	79	24	5	14	4	3	1	6	5	12	5
Delitos Contra El Patrimonio Econ�mico	218	76	9	38	12	4	6	3	8	35	27
Delitos Contra El Orden Econ�mico	0	0	0	0	0	0	0	0	0	0	0
Delitos Contra La Seguridad Jur�dica de Los Medios Electr�nicos	0	0	0	0	0	0	0	0	0	0	0
Delitos Contra La Seguridad Colectiva	82	29	4	12	16	0	4	2	1	8	6
Delitos Contra La Administraci�n P�blica	1	0	0	0	0	0	0	0	0	0	1
Delitos Contra La Fe P�blica	1	0	0	0	0	0	0	1	0	0	0
Delitos Contra La Administraci�n de Justicia	1	0	0	0	0	0	0	1	0	0	0
Delitos Contra El Ambiente y El Ordenamiento	3	0	0	0	0	2	0	0	0	0	1
Delitos Contra La Personalidad Jur�dica del Estado	0	0	0	0	0	0	0	0	0	0	0
Delitos Contra la Humanidad	0	0	0	0	0	0	0	0	0	0	0
Falta Administrativa <sup>(2)</sup>	0	0	0	0	0	0	0	0	0	0	0

Nota:

(P) Se refiere a datos preliminares; Sin Embargo en este informe no se contempla datos de Dari n ya que actualmente se rige por el sistema Mixto inquisitivo.

<sup>1</sup>La informaci n aqu  mostrada se refiere al lugar de ocurrencia.

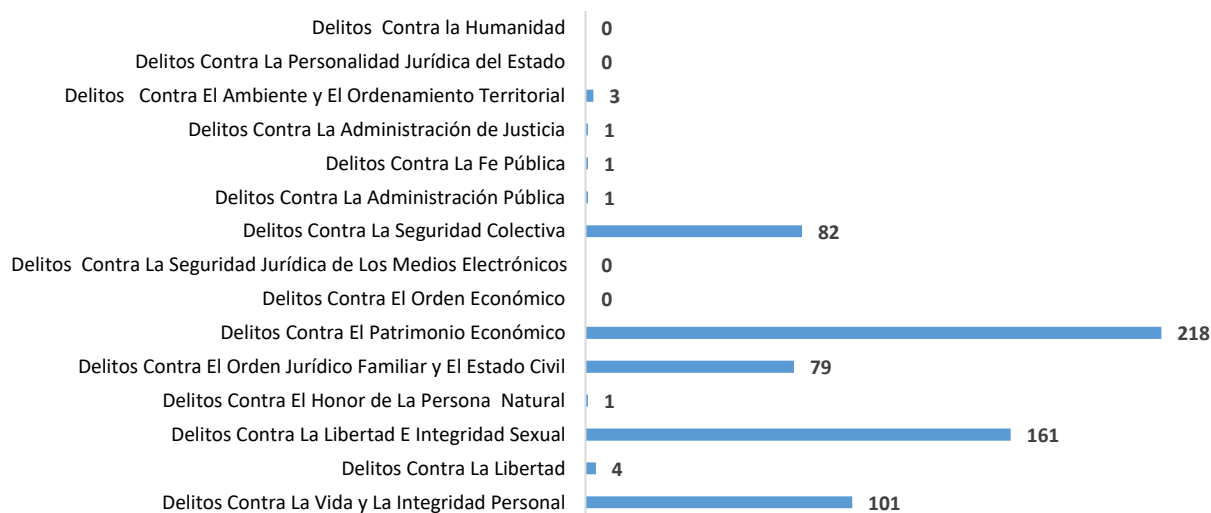
<sup>2</sup>Las faltas administrativas corresponden a amenazas, ri as etc. las cuales no constituye delito.

Fuente: Centro de Estad sticas, Fiscal as Superiores de Adolescentes a nivel nacional.

GR FICO 1. N MERO DE CARPETAS INGRESADAS EN EL SISTEMA PENAL ACUSATORIO DE LAS FISCAL AS SUPERIORES

DE ADOLESCENTES A NIVEL NACIONAL, POR DELITO G NERICO

DEL 1 DE ENERO AL 28 DE FEBRERO DEL 2019 (P)



Fuente: Centro de Estad sticas, Fiscal as Superiores de Adolescentes a nivel nacional.



MINISTERIO PÚBLICO

PROCURADURÍA GENERAL DE LA NACIÓN

FISCALÍAS SUPERIORES DE ADOLESCENTES A NIVEL NACIONAL,

Cuadro 2. NÚMERO DE AUDIENCIAS REALIZADAS EN EL SISTEMA PENAL ACUSATORIO DE LAS FISCALÍAS SUPERIORES DE ADOLESCENTES A NIVEL NACIONAL, POR ÁREA GEOGRÁFICA, SEGÚN TIPO

DEL 1 DE ENERO AL 28 DE FEBRERO DEL 2019 (P)

Tipos de audiencias	Área Geográfica										
	Total	Panamá	San Miguelito	Panamá Oeste	Colón	Coclé	Veraguas	Herrera	Los Santos	Chiriquí	Bocas Del Toro
<b>TOTAL...</b>	<b>802</b>	<b>256</b>	<b>112</b>	<b>132</b>	<b>111</b>	<b>39</b>	<b>63</b>	<b>21</b>	<b>5</b>	<b>58</b>	<b>5</b>
Audiencia de Control	23	13	1	0	9	0	0	0	0	0	0
Audiencia de Incautación de Datos	35	6	2	13	8	0	3	0	0	3	0
Audiencia de Disposición de Evidencia	18	0	2	2	6	5	0	0	0	3	0
Audiencia de Legalización de Aprehesión	51	24	2	6	9	1	2	0	0	7	0
Audiencia de Formulación De Imputación	105	29	8	14	18	10	8	0	0	14	4
Audiencia de Solicitud de Medida Cautelar	62	22	6	8	14	2	3	0	0	7	0
Audiencia de Reemplazo de Medida Cautelar	2	0	2	0	0	0	0	0	0	0	0
Audiencia Medidas de Protección	1	0	0	0	0	0	0	0	0	1	0
Audiencia de Prueba Anticipada	0	0	0	0	0	0	0	0	0	0	0
Audiencia de Desistimiento	1	0	0	0	0	0	1	0	0	0	0
Audiencia de Acusación/ Para Acuerdo de Pena	34	9	12	0	0	6	7	0	0	0	0
Audiencia de Validación de Acuerdo de Pena <sup>(1)</sup>	84	28	18	8	13	3	7	0	0	7	0
Audiencia de Suspensión del Proceso Sujeto a Audiencia de Derivación a Mediación	28	5	0	8	0	6	5	3	0	1	0
Audiencia de Validación de Acuerdo de mediación	0	0	0	0	0	0	0	0	0	0	0
Audiencia de Acumulación de Casos	0	0	0	0	0	0	0	0	0	0	0
Audiencia de Criterio de Oportunidad	0	0	0	0	0	0	0	0	0	0	0
Audiencia de Afectación de Derechos	4	0	1	0	0	0	0	0	0	3	0
Audiencia de Secuestro Penal	0	0	0	0	0	0	0	0	0	0	0
Audiencia de Apelación	1	0	0	0	0	0	0	0	0	1	0
Audiencia de Fase Intermedia (Acusación y Sobreseimiento)	30	4	18	2	0	0	0	0	0	6	0
Audiencia de Juicio Oral (Procedimiento Aplicado)	9	0	1	1	0	0	0	4	2	0	1
Audiencia de Sentencia	75	26	21	7	13	1	5	0	0	2	0
Audiencia de Lectura de Sentencia	12	0	0	0	0	3	5	4	0	0	0
Audiencia de Revisión de Cumplimiento de la Sentencia	17	0	0	0	17	0	0	0	0	0	0
Audiencia de Verificación Cumplimiento del Proceso Sujeto a Condiciones	0	0	0	0	0	0	0	0	0	0	0
Audiencia de Revisión de Acuerdo de Mediación	0	0	0	0	0	0	0	0	0	0	0
Audiencia de Revocatoria del Proceso Sujeto a Condiciones	1	0	0	0	1	0	0	0	0	0	0
Audiencia de revisión de la Medida Cautelar	11	9	0	0	1	0	0	0	0	1	0
Audiencia de Revisión de Archivos	0	0	0	0	0	0	0	0	0	0	0
Audiencia de Extinción de la Acción Penal	0	0	0	0	0	0	0	0	0	0	0
Audiencia de Solicitud de Cumplimiento	0	0	0	0	0	0	0	0	0	0	0
Audiencia de Verificación de Cumplimiento	0	0	0	0	0	0	0	0	0	0	0
Audiencias Innominadas	105	9	15	63	2	1	5	6	2	2	0
Otro Tipo de audiencias <sup>(2)</sup>	93	72	3	0	0	1	12	4	1	0	0

NOTA:  
(P) Se refiere a datos preliminares; Sin embargo en este informe no se contempla datos de Darién ya que actualmente se rige por el sistema Mixto inquisitivo.

(1) Una Validación de Acuerdo de Pena en Panamá Oeste no fue aceptada por el juez, por lo cual solo hace referencia a 5 audiencias de sentencias; En el área metropolitana se realizaron 12 audiencias sin embargo solo 10 fueron aceptadas.

(2) El indicador; otro tipo de audiencia se tiene referencias a las audiencias de cumplimiento del área metropolitana.



MINISTERIO PÚBLICO

PROCURADURÍA GENERAL DE LA NACIÓN

FISCALÍAS SUPERIORES DE ADOLESCENTES A NIVEL NACIONAL,

Cuadro 3. NÚMEROS DE MEDIDAS OTORGADA POR EL JUEZ EN EL SISTEMA PENAL ACUSATORIO DE LAS FISCALÍAS SUPERIORES DE ADOLESCENTES A NIVEL NACIONAL, POR ÁREA GEOGRÁFICA, SEGÚN EL JUEZ

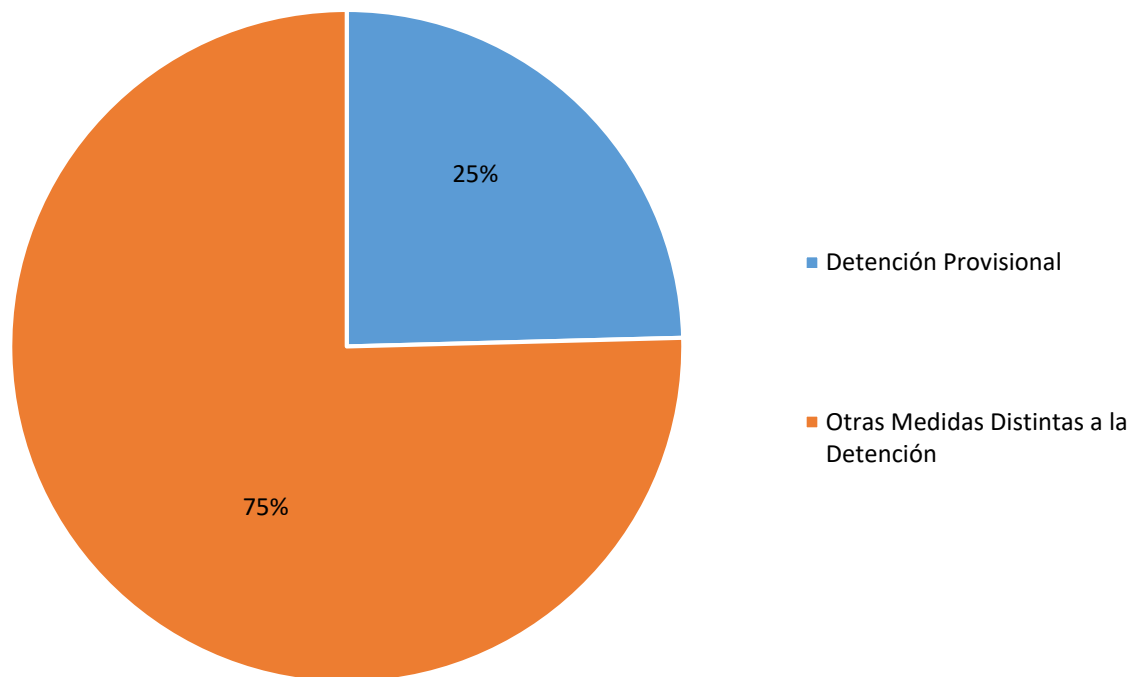
DEL 1 DE ENERO AL 28 DE FEBRERO DEL 2019 (P)

Medidas Otorgada por el Juez	Área Geográfica										
	Total	Panamá	San Miguelito	Panamá Oeste	Colón	Coclé	Veraguas	Herrera	Los Santos	Chiriquí	Bocas Del Toro <sup>(1)</sup>
TOTAL...	<u>122</u>	<u>45</u>	<u>16</u>	<u>18</u>	<u>21</u>	<u>2</u>	<u>3</u>	<u>3</u>	<u>2</u>	<u>8</u>	<u>4</u>
Detención Provisional	<u>30</u>	7	3	2	6	1	2	0	0	5	4
Otras Medidas Distintas a la Detención	<u>92</u>	38	13	16	15	1	1	3	2	3	0

Nota:  
 (P) Se refiere a datos preliminares; Sin embargo en este informe no se contempla datos de Darién ya que actualmente se rige por el sistema Mixto inquisitivo.  
 (1) Cabe mencionar que en Herrera y Los Santos se realizaron Medidas cautelares decretadas por el fiscal mediante la ley 40 sin llegar a una audiencia.

Fuente: Centro de Estadísticas, Fiscalías Superiores de Adolescentes a nivel nacional.

GRÁFICO 3. PORCENTAJE DE LA CANTIDAD DE MEDIDAS OTORGADA POR EL JUEZ EN EL SISTEMA PENAL ACUSATORIO DE LAS FISCALÍAS SUPERIORES DE ADOLESCENTES A NIVEL NACIONAL, POR EL JUEZ SEGÚN TIPO DEL 1 DE ENERO AL 28 DE FEBRERO DEL 2019 (P)



Fuente: Centro de Estadísticas, Fiscalías Superiores de Adolescentes a nivel nacional.



MINISTERIO PÚBLICO

PROCURADURÍA GENERAL DE LA NACIÓN

FISCALÍAS SUPERIORES DE ADOLESCENTES A NIVEL NACIONAL,

Cuadro 4. NÚMEROS DE SALIDAS EN EL SISTEMA PENAL ACUSATORIO DE LAS FISCALÍAS SUPERIORES DE ADOLESCENTES A NIVEL NACIONAL, POR ÁREA GEOGRÁFICA, SEGÚN TIPO

DEL 1 DE ENERO AL 28 DE FEBRERO DEL 2019 (P)

Tipos de salidas	Área Geográfica										
	Total	Panamá	San Miguelito	Panamá Oeste	Colón	Coclé	Veraguas	Herrera	Los Santos	Chiriquí	Bocas Del Toro
Total...	<b>678</b>	<b>159</b>	<b>14</b>	<b>118</b>	<b>81</b>	<b>34</b>	<b>21</b>	<b>26</b>	<b>35</b>	<b>129</b>	<b>61</b>
Llamamiento a Juicio	22	0	1	0	0	0	6	7	7	0	1
Declinatoria a La Esfera Administrativa	68	11	0	10	12	2	0	7	3	11	12
Sobreseimiento	68	2	0	0	0	0	0	4	17	0	45
Nulidades	3	2	0	0	0	0	0	0	0	0	1
Acumulaciones	0	0	0	0	0	0	0	0	0	0	0
Extinción de la Acción Penal	1	0	0	0	1	0	0	0	0	0	0
Salidas por cumplimiento de Métodos Alternos	0	0	0	0	0	0	0	0	0	0	0
Ley 40 (Criterio de oportunidad)	284	101	11	27	44	17	2	0	0	80	2
Acuerdo de Pena	60	23	0	7	13	4	7	0	0	6	0
Procedimiento Directo Inmediato	0	0	0	0	0	0	0	0	0	0	0
Procedimiento Simplificado Inmediato	0	0	0	0	0	0	0	0	0	0	0
Procedimiento Directo	0	0	0	0	0	0	0	0	0	0	0
Procedimiento Simplificado	0	0	0	0	0	0	0	0	0	0	0
Juicio Oral Inmediato	0	0	0	0	0	0	0	0	0	0	0
Juicio Oral	4	0	0	0	0	0	0	4	0	0	0
Desistimiento	7	0	0	5	0	0	2	0	0	0	0
Mediación y Conciliación	40	0	0	28	0	1	2	1	8	0	0
Suspensión del Proceso Sujeto a Condiciones	22	4	0	8	0	6	1	3	0	0	0
Causas Archivadas por Acuerdo de Mediación	0	0	0	0	0	0	0	0	0	0	0
Salida Al Sistema Mixto	0	0	0	0	0	0	0	0	0	0	0
Declinatoria Por Falta de Competencia (Derivado al Juzgado o a Fiscalía especializadas)	10	4	0	0	3	0	0	0	0	3	0
Salidas a Nivel Interno <sup>(1)</sup>	7	2	0	5	0	0	0	0	0	0	0
Archivos Provisionales <sup>(2)</sup>	82	10	2	28	8	4	1	0	0	29	0

(Nota:

(P) Se refiere a datos preliminares; Sin embargo en este informe no se contempla datos de Darién ya que actualmente se rige por el sistema Mixto inquisitivo.

(1) El indicador Salidas a Nivel Interno corresponden a datos entre las fiscalías de adolescentes a nivel nacional como derivaciones.

(2) La variable de los Archivos provisionales son consideradas suspensiones.

Fuente: Centro de Estadísticas, Fiscalías Superiores de Adolescentes a nivel nacional.



MINISTERIO PÚBLICO

PROCURADURÍA GENERAL DE LA NACIÓN

FISCALÍAS SUPERIORES DE ADOLESCENTES A NIVEL NACIONAL,

Cuadro 5. CANTIDAD DE PROCEDIMIENTO APLICADO REGISTRADAS EN EL SISTEMA PENAL ACUSATORIO DE LAS FISCALÍAS DE ADOLESCENTES A NIVEL NACIONAL, POR ÁREA GEOGRÁFICA, SEGÚN TIPO

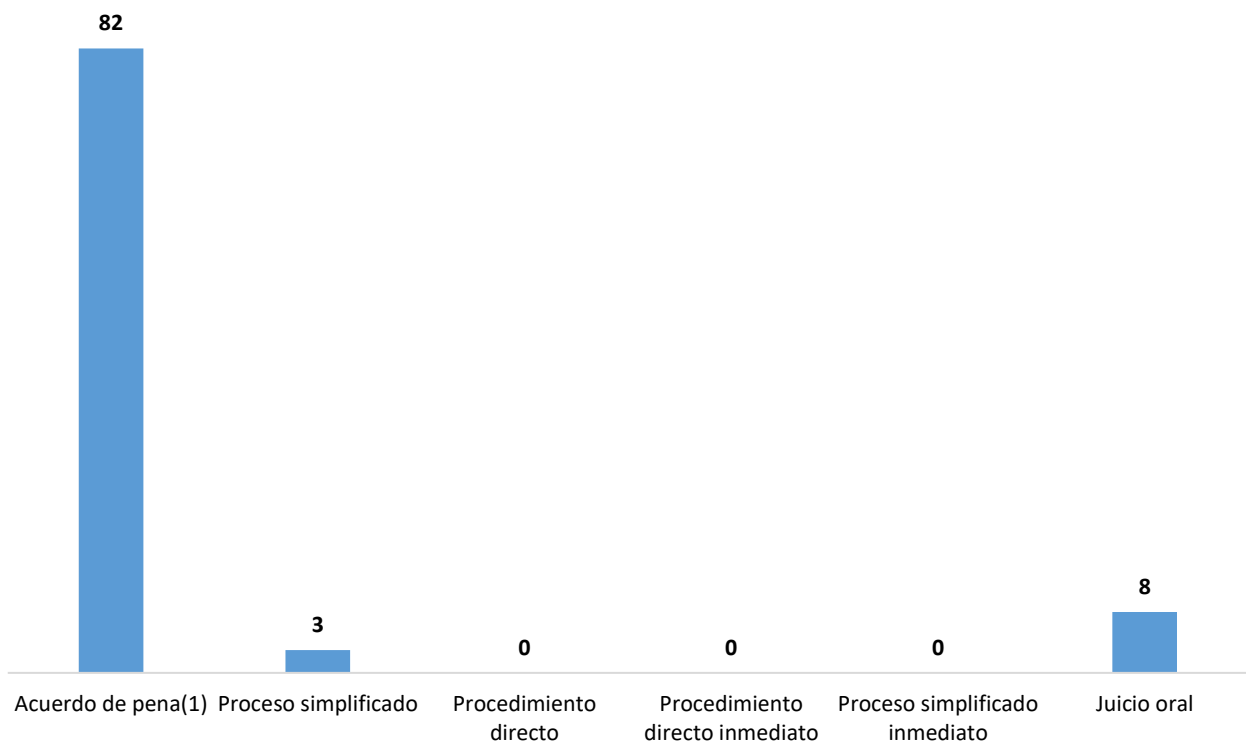
DEL 1 DE ENERO AL 28 DE FEBRERO DEL 2019 (P)

Procedimiento	Área Geográfica										
	Número	Panamá	San Miguelito	Panamá Oeste	Colón	Coclé	Veraguas	Herrera	Los Santos	Chiriquí	Bocas Del Toro
TOTAL...	<u>93</u>	<u>26</u>	<u>22</u>	<u>8</u>	<u>13</u>	<u>4</u>	<u>7</u>	<u>4</u>	<u>1</u>	<u>7</u>	<u>1</u>
Acuerdo de pena <sup>(1)</sup>	<u>82</u>	26	18	7	13	4	7	0	0	7	0
Proceso simplificado	<u>3</u>	0	3	0	0	0	0	0	0	0	0
Procedimiento directo	<u>0</u>	0	0	0	0	0	0	0	0	0	0
Procedimiento directo inmediato	<u>0</u>	0	0	0	0	0	0	0	0	0	0
Proceso simplificado inmediato	<u>0</u>	0	0	0	0	0	0	0	0	0	0
Juicio oral	<u>8</u>	0	1	1	0	0	0	4	1	0	1

Nota:  
 (P) Se refiere a datos preliminares; Sin embargo en este informe no se contempla datos de Darién ya que actualmente se rige por el sistema Mixto inquisitivo.  
<sup>1</sup>La información del acuerdo de pena mostrada en este cuadro corresponden a datos por persona.

Fuente: Centro de Estadísticas, Fiscalías Superiores de Adolescentes a nivel nacional.

GRÁFICO 4. CANTIDAD DE PROCEDIMIENTO APLICADO REGISTRADAS EN EL SISTEMA PENAL ACUSATORIO DE LAS FISCALÍAS DE ADOLESCENTES A NIVEL NACIONAL, POR ÁREA GEOGRÁFICA, SEGÚN TIPO  
 DEL 1 DE ENERO AL 28 DE FEBRERO DEL 2019 (P)



Fuente: Centro de Estadísticas, Fiscalías Superiores de Adolescentes a nivel nacional.



MINISTERIO PÚBLICO

PROCURADURÍA GENERAL DE LA NACIÓN

FISCALÍAS SUPERIORES DE ADOLESCENTES A NIVEL NACIONAL,

Cuadro 6. NÚMERO DE SENTENCIAS REGISTRADAS DEL SISTEMA PENAL ACUSATORIO DE LAS FISCALÍAS SUPERIORES DE ADOLESCENTES A NIVEL NACIONAL, POR ÁREA GEOGRÁFICA, SEGÚN FALLO DEL JUEZ:

DEL 1 DE ENERO AL 28 DE FEBRERO DEL 2019 (P)

Sentencia <sup>(1)</sup>	Área Geográfica										
	Número	Panamá	San Miguelito	Panamá Oeste	Colón	Coclé	Veraguas	Herrera	Los Santos	Chiriquí	Bocas Del Toro
TOTAL...	<u>91</u>	<u>26</u>	<u>22</u>	<u>8</u>	<u>13</u>	<u>4</u>	<u>7</u>	<u>4</u>	<u>1</u>	<u>6</u>	<u>0</u>
Condenatorio	<u>88</u>	26	21	8	13	4	7	3	0	6	0
Absolutorio	<u>3</u>	0	1	0	0	0	0	1	1	0	0
Mixta	<u>0</u>	0	0	0	0	0	0	0	0	0	0

Nota:

(P) Se refiere a datos preliminares; Sin embargo en este informe no se contempla datos de Darién ya que actualmente se rige por el sistema Mixto inquisitivo.

<sup>1</sup>Los registros mostrados en este cuadro corresponden a datos por caso. En la Provincia de Los Santos se dictó una sentencia mediante notificación, ya que por ser adolescentes la ley 40 lo faculta.

Fuente: Centro de Estadísticas, Fiscalías Superiores de Adolescentes a nivel nacional.

GRÁFICO 5. NÚMERO DE SENTENCIAS REGISTRADAS DEL SISTEMA PENAL ACUSATORIO DE LAS FISCALÍAS SUPERIORES DE ADOLESCENTES A NIVEL NACIONAL, POR FALLO DEL JUEZ:  
DEL 1 DE ENERO AL 28 DE FEBRERO DEL 2019 (P)



Fuente: Centro de Estadísticas, Fiscalías Superiores de Adolescentes a nivel nacional.



MINISTERIO PÚBLICO

PROCURADURÍA GENERAL DE LA NACIÓN

FISCALÍAS SUPERIORES DE ADOLESCENTES A NIVEL NACIONAL,

Cuadro 7. NÚMEROS DE LOS MÉTODOS ALTERNOS DE SOLUCIÓN DE CONFLICTO APLICADOS DEL SISTEMA PENAL ACUSATORIO EN LAS FISCALÍAS SUPERIORES DE ADOLESCENTES A NIVEL NACIONAL, POR ÁREA GEOGRÁFICA; SEGÚN TIPO

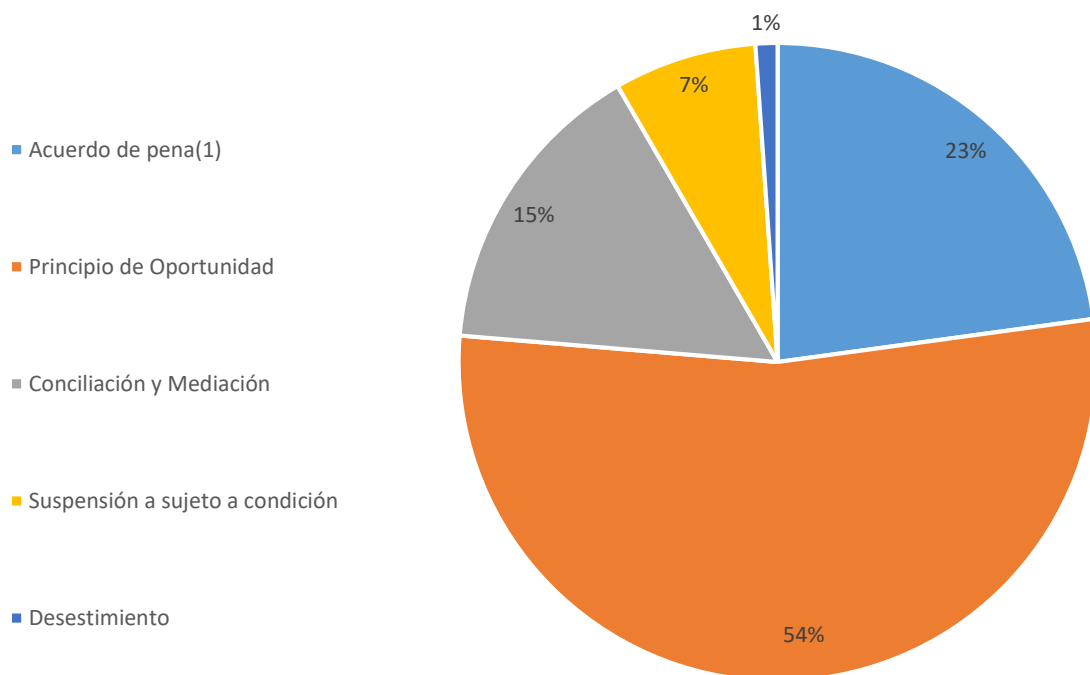
DEL 1 DE ENERO AL 28 DE FEBRERO DEL 2019 (P)

Métodos Alternos	TOTAL	Área Geográfica									
		Panamá	San Miguelito	Panamá Oeste	Colón	Coclé	Veraguas	Herrera	Los Santos	Chiriquí	Bocas Del Toro
<b>TOTAL...</b>	<b>359</b>	<b>153</b>	<b>19</b>	<b>27</b>	<b>25</b>	<b>16</b>	<b>16</b>	<b>4</b>	<b>8</b>	<b>89</b>	<b>2</b>
Acuerdo de pena <sup>(1)</sup>	82	26	18	7	13	4	7	0	0	7	0
Principio de Oportunidad	192	101	0	0	0	6	3	0	0	80	2
Conciliación y Mediación	55	21	1	9	12	1	2	1	8	0	0
Suspensión a sujeto a condición	26	5	0	8	0	5	3	3	0	2	0
Desestimiento	4	0	0	3	0	0	1	0	0	0	0

Nota:  
 (P) Se refiere a datos preliminares; Sin embargo en este informe no se contempla datos de Darién ya que actualmente se rige por el sistema Mixto inquisitivo.  
 \*La información del acuerdo de pena mostrada en este cuadro corresponden a datos por persona.

Fuente: Centro de Estadísticas, Fiscalías Superiores de Adolescentes a nivel nacional.

GRÁFICO 6. NÚMEROS DE LOS MÉTODOS ALTERNOS DE SOLUCIÓN DE CONFLICTO APLICADOS DEL SISTEMA PENAL ACUSATORIO EN LAS FISCALÍAS SUPERIORES DE ADOLESCENTES A NIVEL NACIONAL, POR TIPO DEL 1 DE ENERO AL 28 DE FEBRERO DEL 2019 (P)





MINISTERIO PÚBLICO

PROCURADURÍA GENERAL DE LA NACIÓN

FISCALÍAS SUPERIORES DE ADOLESCENTES A NIVEL NACIONAL,

Cuadro 8. NÚMEROS DE LOS MÉTODOS ALTERNOS DE SOLUCIÓN DE CONFLICTO APLICADOS DEL SISTEMA PENAL ACUSATORIO EN LAS FISCALÍAS SUPERIORES DE ADOLESCENTES A NIVEL NACIONAL, POR ÁREA GEOGRÁFICA; SEGÚN DELITO GÉNÉRICO

DEL 1 DE ENERO AL 28 DE FEBRERO DEL 2019 (P)

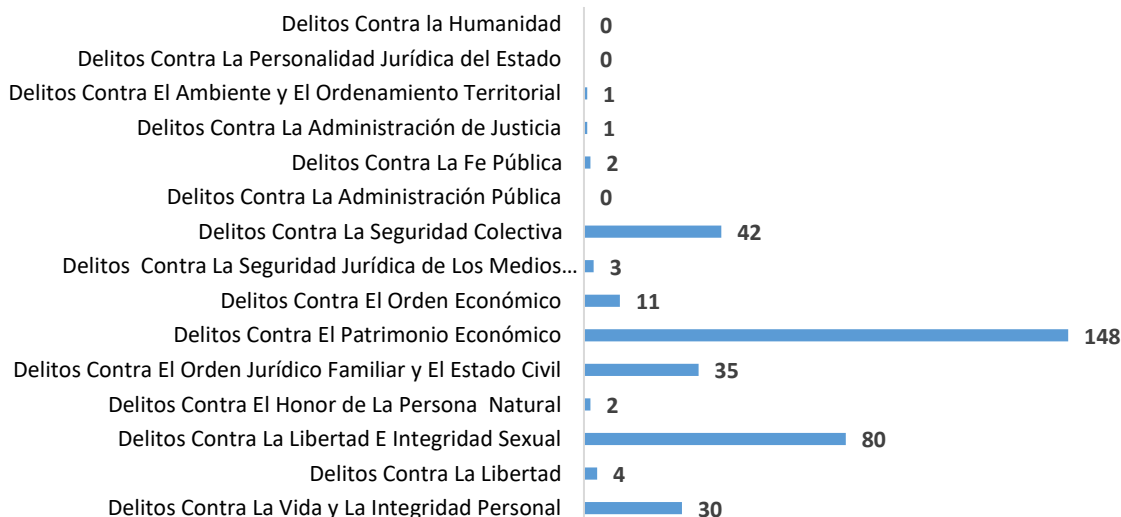
DELITO GÉNÉRICO	TOTAL	Área Geográfica									
		Panamá	San Miguelito	Panamá Oeste	Colón	Coclé	Veraguas	Herrera	Los Santos	Chiriquí	Bocas Del Toro
<b>TOTAL...</b>	<b>359</b>	<b>153</b>	<b>19</b>	<b>27</b>	<b>25</b>	<b>16</b>	<b>16</b>	<b>4</b>	<b>8</b>	<b>89</b>	<b>2</b>
Delitos Contra La Vida y La Integridad Personal	30	11	0	5	8	1	1	0	0	4	0
Delitos Contra La Libertad	4	3	0	1	0	0	0	0	0	0	0
Delitos Contra La Libertad E Integridad Sexual	80	24	0	4	2	8	3	1	5	33	0
Delitos Contra El Honor de La Persona Natural	2	1	0	0	0	0	0	0	0	1	0
Delitos Contra El Orden Jurídico Familiar y El Estado Civil	35	18	1	1	2	1	0	3	2	7	0
Delitos Contra El Patrimonio Económico	148	66	13	11	10	3	8	0	1	34	2
Delitos Contra El Orden Económico	11	11	0	0	0	0	0	0	0	0	0
Delitos Contra La Seguridad Jurídica de Los Medios Electrónicos	3	3	0	0	0	0	0	0	0	0	0
Delitos Contra La Seguridad Colectiva	42	16	5	3	2	3	4	0	0	9	0
Delitos Contra La Administración Pública	0	0	0	0	0	0	0	0	0	0	0
Delitos Contra La Fe Pública	2	0	0	2	0	0	0	0	0	0	0
Delitos Contra La Administración de Justicia	1	0	0	0	0	0	0	0	0	1	0
Delitos Contra El Ambiente y El Ordenamiento	1	0	0	0	1	0	0	0	0	0	0
Delitos Contra La Personalidad Jurídica del Estado	0	0	0	0	0	0	0	0	0	0	0
Delitos Contra la Humanidad	0	0	0	0	0	0	0	0	0	0	0

Nota:  
(P) Se refiere a datos preliminares; Sin embargo en este informe no se contempla datos de Darién ya que actualmente se rige por el sistema Mixto inquisitivo.  
\*La información del acuerdo de pena mostrada en este cuadro corresponden a datos por persona y delitos.

Fuente: Centro de Estadísticas, Fiscalías Superiores de Adolescentes a nivel nacional.

GRÁFICO 7. NÚMEROS DE LOS MÉTODOS ALTERNOS DE SOLUCIÓN DE CONFLICTO APLICADOS DEL SISTEMA PENAL ACUSATORIO EN LAS FISCALÍAS SUPERIORES DE ADOLESCENTES A NIVEL NACIONAL, POR DELITO GÉNÉRICO

DEL 1 DE ENERO AL 28 DE FEBRERO DEL 2019 (P)



Fuente: Centro de Estadísticas, Fiscalías Superiores de Adolescentes a nivel nacional.