



MINISTERIO PÚBLICO

CUADRO 1. CANTIDAD DE NOTICIAS CRIMINALES INGRESADAS EN EL SISTEMA PENAL ACUSATORIO POR LUGAR DE OCURRENCIA EN EL TERCER DISTRITO JUDICIAL, POR TIPO DE INGRESO, SEGÚN UNIDAD RECEPTORA; DEL 01 AL 31 DE ENERO DE 2019 (p)

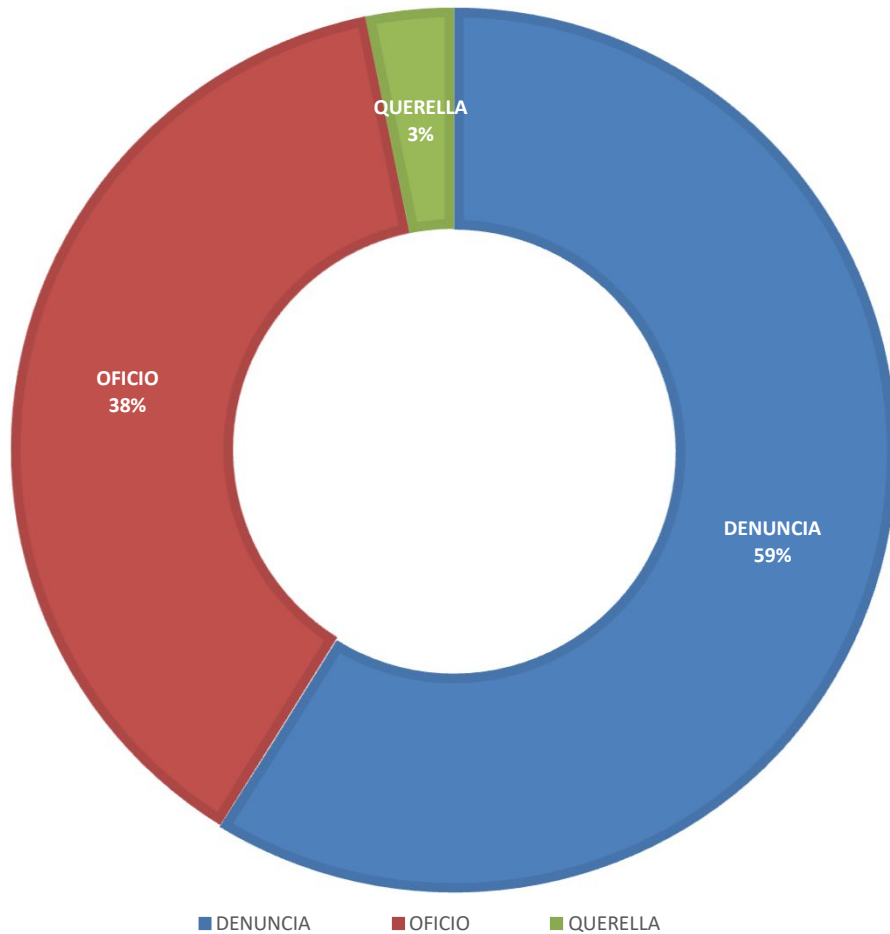
UNIDAD RECEPTORA DE LA NOTICIA CRIMINAL	TOTAL	TIPO DE INGRESO		
		DENUNCIA	OFICIO	QUERELLA
TOTAL...	<u>1060</u>	<u>624</u>	<u>402</u>	<u>34</u>
Unidades Receptoras de Chiriquí	<u>713</u>	<u>440</u>	<u>244</u>	<u>29</u>
Sede Principal de Chiriquí	<u>201</u>	129	60	12
Unidad Receptora de Drogas	<u>44</u>	0	44	0
Unidad Receptora de Familia	<u>79</u>	65	11	3
Personerías	<u>382</u>	242	129	11
Otras Unidades Receptoras de Chiriquí	<u>7</u>	4	0	3
Unidades Receptoras de Bocas del Toro	<u>347</u>	<u>184</u>	<u>158</u>	<u>5</u>
Sede Principal de Bocas del Toro	<u>256</u>	151	102	3
Unidad Receptora de Drogas	<u>24</u>	0	24	0
Personerías	<u>62</u>	30	31	1
Otras Unidades Receptoras de Bocas del Toro	<u>5</u>	3	1	1

Nota: (P) se refiere a los datos preliminares

Fuente: Centro de Estadísticas, Ministerio Público de Chiriquí y Bocas del Toro. Plataforma del Sistema Penal Acusatorio.



MINISTERIO PÚBLICO
GRÁFICO 1. PORCENTAJE DE CARPETAS INGRESADAS EN EL SISTEMA PENAL ACUSATORIO EN EL TERCER DISTRITO JUDICIAL, POR TIPO DE INGRESO: DEL 01 AL 31 DE ENERO DE 2019 (P)



Fuente: Centro de Estadísticas, Ministerio Público de Chiriquí. Plataforma del Sistema Penal Acusatorio.



MINISTERIO PÚBLICO

CUADRO 2. CANTIDAD DE NOTICIAS CRIMINALES INGRESADAS EN EL SISTEMA PENAL ACUSATORIO, EN EL TERCER DISTRITO JUDICIAL DE PANAMÁ; POR CIRCUITO JUDICIAL SEGÚN DELITO GENÉRICO: DEL 01 AL 31 DE ENERO DE 2019 (p)

DELITO GENÉRICO DE LA NOTICIA CRIMINAL	NÚMERO ¹	PORCENTAJE	CHIRIQUÍ	BOCAS DEL TORO
TOTAL...	1060	100%	713	347
Título I - Delitos Contra La Vida y La Integridad Personal	<u>162</u>	15%	83	79
Título II - Delitos Contra La Libertad	<u>28</u>	3%	26	2
Título III - Delitos Contra La Libertad E Integridad Sexual	<u>118</u>	11%	64	54
Título IV - Delitos Contra El Honor de La Persona Natural	<u>4</u>	0%	3	1
Título V - Delitos Contra El Orden Jurídico Familiar y El Estado Civil	<u>280</u>	26%	193	87
Título VI - Delitos Contra El Patrimonio Económico	<u>262</u>	25%	193	69
Título VII Delitos Contra El Orden Económico	<u>9</u>	1%	7	2
Título VIII - Delitos Contra La Seguridad Jurídica de Los Medios Electrónicos	<u>0</u>	0%	0	0
Título IX - Delitos Contra La Seguridad Colectiva	<u>150</u>	14%	109	41
Título X - Delitos Contra La Administración Pública	<u>14</u>	1%	8	6
Título XI - Delitos Contra La Fe Pública	<u>13</u>	1%	11	2
Título XII - Delitos Contra La Administración de Justicia	<u>12</u>	1%	11	1
Título XIII - Delitos Contra El Ambiente y El Ordenamiento Territorial	<u>8</u>	1%	5	3
Título XIV - Delitos Contra La Personalidad Jurídica del Estado	<u>0</u>	0%	0	0
Título XV - Delitos Contra la Humanidad	<u>0</u>	0%	0	0

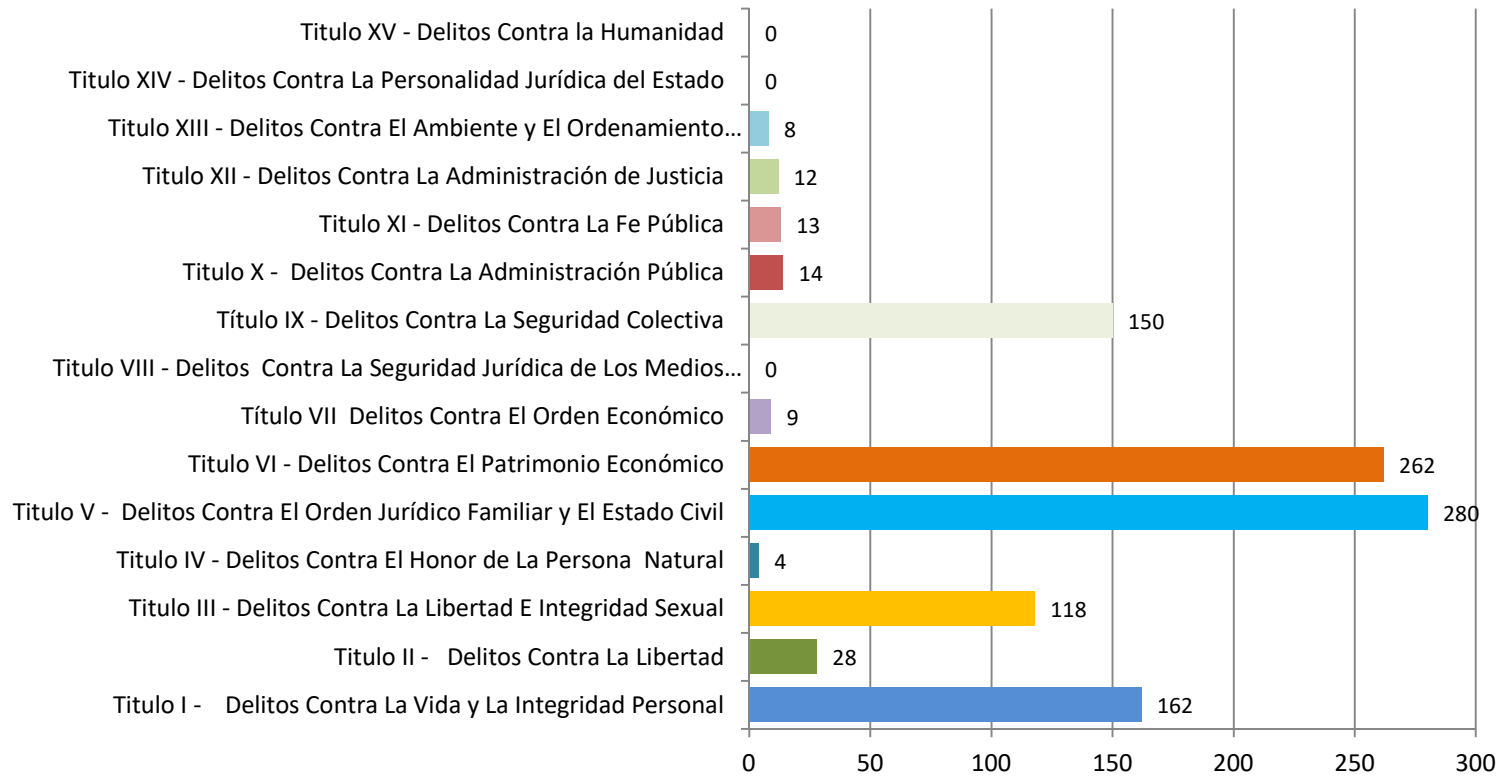
Nota: (P) se refiere a los datos preliminares. ¹La información aquí mostrada se refiere al lugar de ocurrencia.

Fuente: Centro de Estadísticas, Ministerio Público de Chiriquí y Bocas del Toro. Plataforma del Sistema Penal Acusatorio.



MINISTERIO PÚBLICO

GRÁFICO 2. CANTIDAD DE NOTICIAS CRIMINALES INGRESADAS EN EL SISTEMA PENAL ACUSATORIO EN EL TERCER DISTRITO JUDICIAL; SEGÚN DELITO GENÉRICO: DEL 01 AL 31 DE ENERO DE 2019 (p)



Fuente: Centro de Estadísticas, Ministerio Público de Chiriqui y Bocas del Toro. Plataforma del Sistema Penal Acusatorio.



MINISTERIO PÚBLICO

CUADRO 3. CANTIDAD DE NOTICIAS CRIMINALES INGRESADAS EN EL SISTEMA PENAL ACUSATORIO EN EL TERCER DISTRITO JUDICIAL DE PANAMÁ; POR CIRCUITO JUDICIAL, SEGÚN HORARIO DE REGISTRO: DEL 01 AL 31 DE ENERO DE 2019 (p)

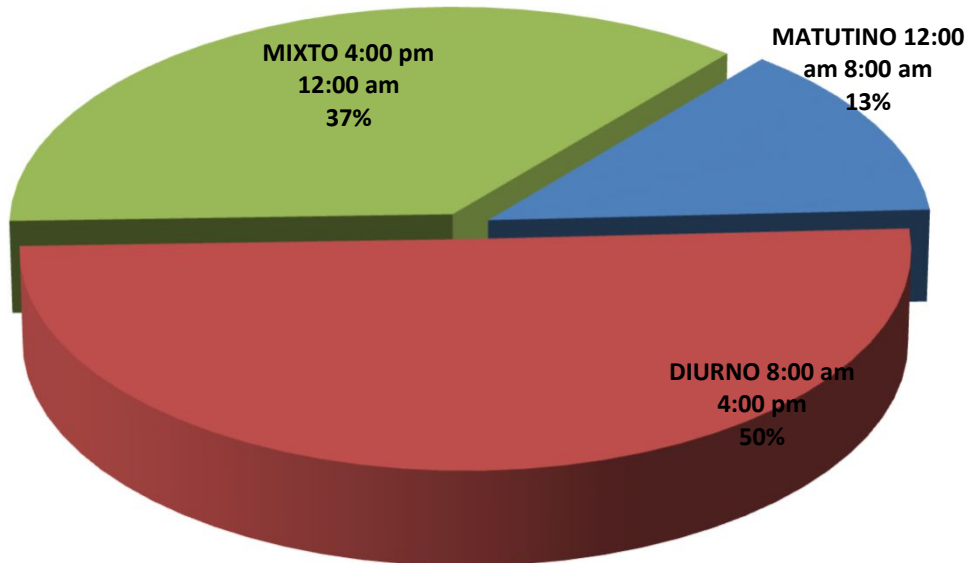
TORNOS DE REGISTRO DE LA NOTICIA CRIMINAL	NÚMERO	PORCENTAJE	CHIRIQUÍ	BOCAS DEL TORO
TOTAL...	1060	100%	713	347
MATUTINO 12:00 am 8:00 am	<u>139</u>	13%	57	82
DIURNO 8:00 am 4:00 pm	<u>533</u>	50%	354	179
MIXTO 4:00 pm 12:00 am	<u>388</u>	37%	302	86

Nota: (P) se refiere a los datos preliminares

Fuente: Centro de Estadísticas, Ministerio Público de Chiriquí y Bocas del Toro. Plataforma del Sistema Penal Acusatorio.

MINISTERIO PÚBLICO

GRÁFICO 3. PORCENTAJE DE NOTICIAS CRIMINALES INGRESADAS EN EL SISTEMA PENAL ACUSATORIO EN EL TERCER DISTRITO JUDICIAL, SEGÚN HORARIO DE REGISTRO: DEL 01 AL 31 DE ENERO DE 2019 (p)



Fuente: Centro de Estadísticas, Ministerio Público de Chiriquí y Bocas del Toro. Plataforma del Sistema Penal Acusatorio.



MINISTERIO PÚBLICO

CUADRO 4. CANTIDAD DE NOTICIAS CRIMINALES INGRESADAS EN EL SISTEMA PENAL ACUSATORIO EN EL TERCER DISTRITO JUDICIAL; POR CIRCUITO JUDICIAL, SEGÚN DÍA DE REGISTRO: DEL 01 AL 31 DE ENERO DE 2019 (p)

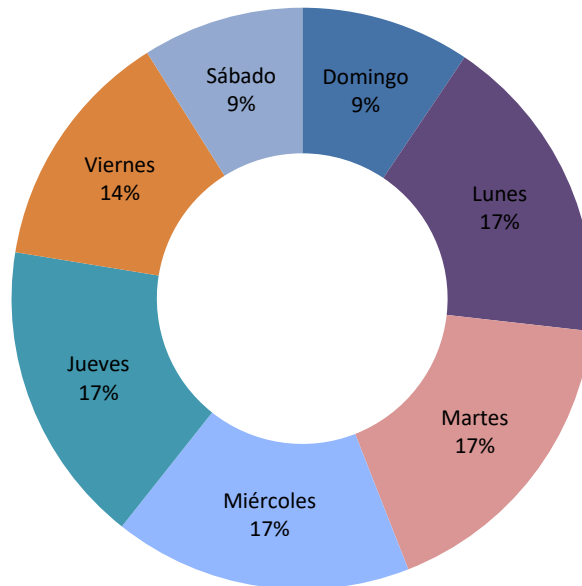
DIAS DE REGISTRO DE LA NOTICIA CRIMINAL	NÚMERO	PORCENTAJE	CHIRIQUÍ	BOCAS DEL TORO
TOTAL...	1060	100%	713	347
Domingo	100	9%	52	48
Lunes	184	17%	127	57
Martes	183	17%	130	53
Miércoles	176	17%	127	49
Jueves	179	17%	132	47
Viernes	143	13%	88	55
Sábado	95	9%	57	38

Nota: (P) se refiere a los datos preliminares

Fuente: Centro de Estadísticas, Ministerio Público de Chiriquí y Bocas del Toro. Plataforma del Sistema Penal Acusatorio.

MINISTERIO PÚBLICO

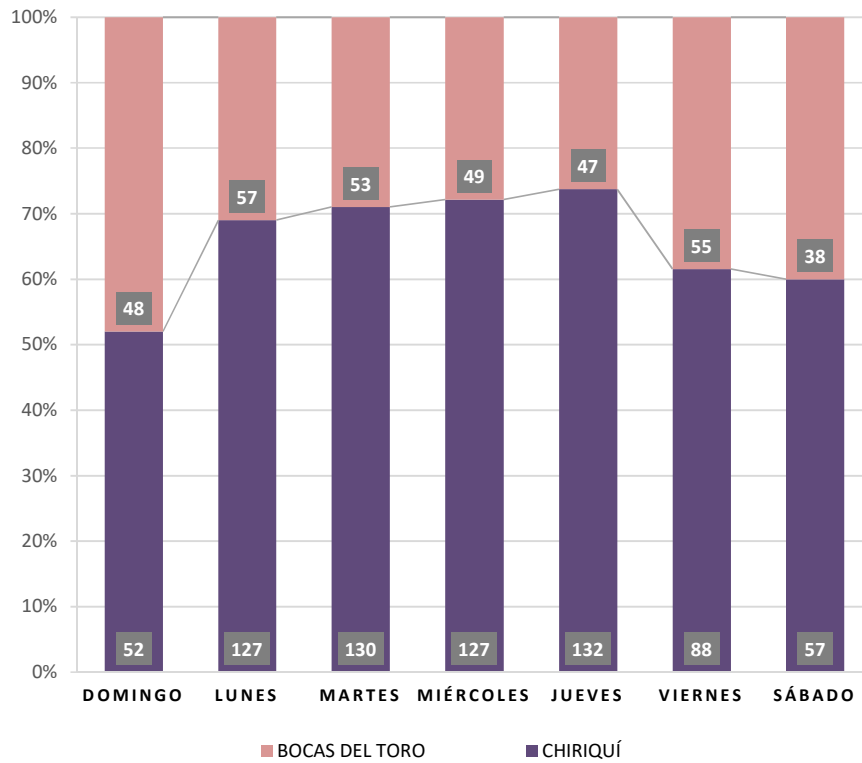
GRÁFICO 4. PORCENTAJE NOTICIAS CRIMINALES INGRESADAS EN EL SISTEMA PENAL ACUSATORIO EN EL TERCER DISTRITO JUDICIAL DE PANAMÁ; SEGÚN DÍA DE REGISTRO: DEL 01 AL 31 DE ENERO DE 2019 (p)



Fuente: Centro de Estadísticas, Ministerio Público de Chiriquí. y Bocas del Toro. Plataforma del Sistema Penal Acusatorio.



MINISTERIO PÚBLICO
GRÁFICO 5. NÚMERO DE NOTICIAS CRIMINALES INGRESADAS EN EL SISTEMA PENAL ACUSATORIO DEL TERCER DISTRITO JUDICIAL, POR CIRCUITO JUDICIAL, SEGÚN DÍA DE REGISTRO: DEL 01 AL 31 DE ENERO DE 2019 (P)



Fuente: Centro de Estadísticas, Ministerio Público de Chiriquí. y Bocas del Toro. Plataforma del Sistema Penal Acusatori



MINISTERIO PÚBLICO

CUADRO 5. DISTRIBUCIÓN DE NOTICIAS CRIMINALES REGISTRADAS EN EL SISTEMA PENAL ACUSATORIO EN EL TERCER DISTRITO JUDICIAL DE PANAMÁ, SEGÚN LUGAR DEL HECHO DELICTIVO: DEL 01 AL 31 DE ENERO DE 2019 (p)

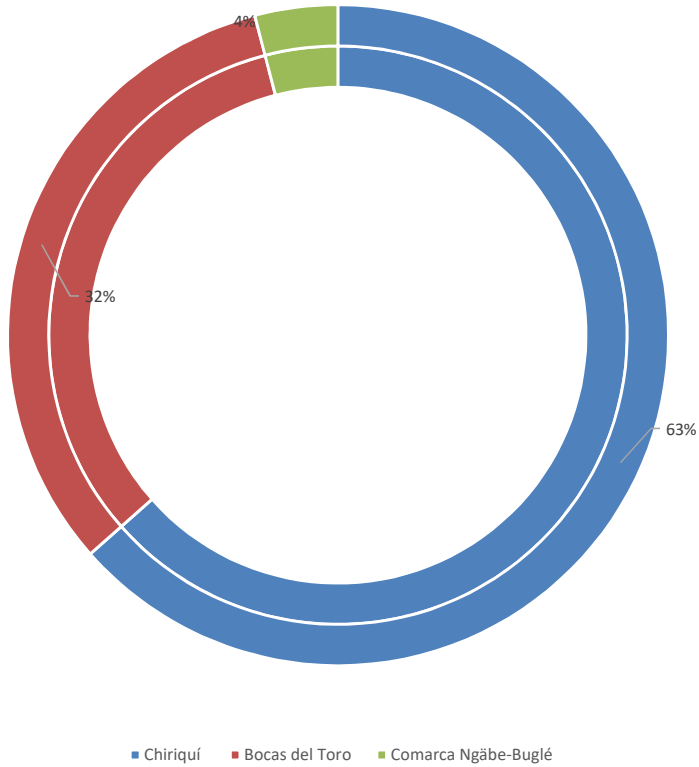
LUGAR DEL HECHO DELICTIVO	NÚMERO	PORCENTAJE
TOTAL...	<u>1060</u>	<u>100%</u>
Chiriquí	<u>673</u>	<u>63%</u>
Alanje	17	2%
Barú	74	7%
Boquerón	26	2%
Boquete	52	5%
Bugaba	143	13%
David	270	25%
Dolega	29	3%
Gualaca	8	1%
Remedios	3	0%
Renacimiento	18	2%
San Félix	9	1%
San Lorenzo	8	1%
Tolé	16	2%
Bocas del Toro	<u>344</u>	<u>32%</u>
Bocas Del Toro	54	5%
Changuinola	276	26%
Chiriquí Grande	14	1%
Comarca Ngäbe-Buglé	<u>43</u>	<u>4%</u>
Besiko	6	1%
Mironó	5	0%
Muna	12	1%
Nole Duima	8	1%
Ñurum	9	1%
Kankintú	2	0%
Kusapín	1	0%

Nota: (P) se refiere a los datos preliminares

Fuente: Centro de Estadísticas, Ministerio Público de Chiriquí y Bocas del Toro. Plataforma del Sistema Penal Acusatorio.



MINISTERIO PÚBLICO
GRÁFICO 6. PORCENTAJE DE CAUSAS INGRESADAS EN EL SISTEMA PENAL ACUSATORIO
EN EL TERCER DISTRITO JUDICIAL, SEGÚN LUGAR DEL HECHO DELICTIVO:
DEL 01 AL 31 DE ENERO DE 2019 (p)



Fuente: Centro de Estadísticas, Ministerio Público de Chiriquí y Bocas del Toro. Plataforma del Sistema Penal Acusatorio.



MINISTERIO PÚBLICO

**CUADRO 6. NÚMERO DE AUDIENCIAS REALIZADAS EN EL SISTEMA PENAL ACUSATORIO
EN EL TERCER DISTRITO JUDICIAL; POR CIRCUITO JUDICIAL,
SEGÚN TIPO DE AUDIENCIA;
DEL 01 AL 31 DE ENERO DE 2019 (p)**

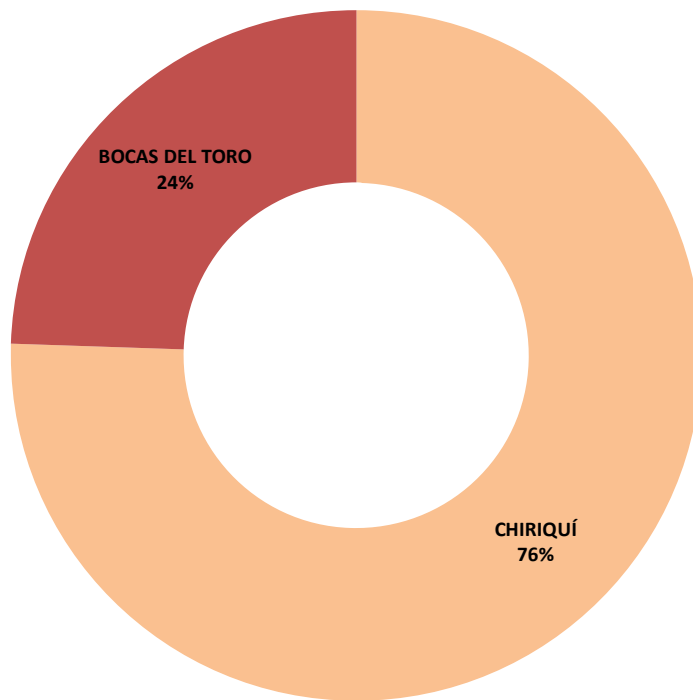
TIPO DE AUDIENCIA	NÚMERO	PORCENTAJE	CHIRIQUÍ	BOCAS DEL TORO
TOTAL...	<u>912</u>	<u>102</u>	<u>689</u>	<u>223</u>
Audiencias de Control Posterior	<u>61</u>	6.69	50	11
Audiencia de Incautación de Datos	<u>30</u>	3.29	23	7
Audiencia de Disposición de Evidencia	<u>12</u>	1.32	8	4
Audiencia de Legalización de Aprehesión	<u>74</u>	8.11	65	9
Audiencia de Formulación De Imputación	<u>178</u>	19.52	140	38
Audiencia de Solicitud de Medida Cautelar	<u>74</u>	8.11	68	6
Audiencia de Reemplazo de Medida Cautelar	<u>4</u>	0.44	4	0
Audiencia Medidas de Protección	<u>0</u>	0.00	0	0
Audiencia de Prueba Anticipada	<u>0</u>	0.00	0	0
Audiencia de Desistimiento	<u>9</u>	0.99	7	2
Audiencia de Acusación/ Para Acuerdo de Pena	<u>16</u>	1.75	5	11
Audiencia de Validación de Acuerdo	<u>58</u>	6.36	38	20
Audiencia de Suspensión del Proceso Sujeto a Condiciones	<u>71</u>	7.79	34	37
Audiencias de Sobreseimiento	<u>1</u>	1.64	0	1
Audiencia de Derivación a Mediación	<u>30</u>	3.29	22	8
Audiencia de Validación de Acuerdo de mediación	<u>13</u>	1.43	13	0
Audiencia de Acumulación de Casos	<u>4</u>	0.44	2	2
Audiencia de Criterio de Oportunidad	<u>0</u>	0.00	0	0
Audiencia de Afectación de Derechos	<u>1</u>	0.11	1	0
Audiencia de Secuestro Penal	<u>1</u>	0.11	1	0
Audiencia de Apelación	<u>15</u>	1.64	11	4
Audiencia de Fase Intermedia (Acusación y Sobreseimiento)	<u>25</u>	2.74	23	2
Audiencia de Juicio Oral	<u>9</u>	0.99	5	4
Audiencia de Sentencia	<u>55</u>	6.03	36	19
Audiencia de Lectura de Sentencia	<u>0</u>	0.00	0	0
Audiencia de Revisión de Cumplimiento de la Sentencia	<u>0</u>	0.00	0	0
Audiencia de Verificación del Proceso Sujeto a Condiciones	<u>0</u>	0.00	0	0
Audiencia de Revisión de Acuerdo de mediación	<u>0</u>	0.00	0	0
Audiencia de Revocatoria del Proceso Sujeto a Condiciones	<u>0</u>	0.00	0	0
Audiencia de Verificación de Medida Cautelar	<u>5</u>	0.55	3	2
Audiencia de Revisión de archivos	<u>1</u>	0.11	1	0
Audiencia de Extinción de la Accion Penal	<u>20</u>	2.19	0	20
Audiencia de Solicitud de Cumplimiento	<u>56</u>	6.14	56	0
Audiencia de Verificación de Cumplimiento	<u>0</u>	0.00	0	0
Audiencias imnominadas	<u>89</u>	9.76	73	16

Nota: (P) se refiere a los datos preliminares

Fuente: Centro de Estadísticas, Ministerio Público de Chiriquí y Bocas del Toro. Sistema de Audiencias Interno.



MINISTERIO PÚBLICO
GRÁFICO 7. PORCENTAJE DE AUDIENCIAS REALIZADAS EN EL SISTEMA PENAL ACUSATORIO
EN EL TERCER DISTRITO JUDICIAL,
SEGÚN CIRCUITO JUDICIAL:
DEL 01 AL 31 DE ENERO DE 2019 (p)



Fuente: Centro de Estadísticas, Ministerio Público de Chiriquí. Plataforma del Sistema Penal Acusatorio.



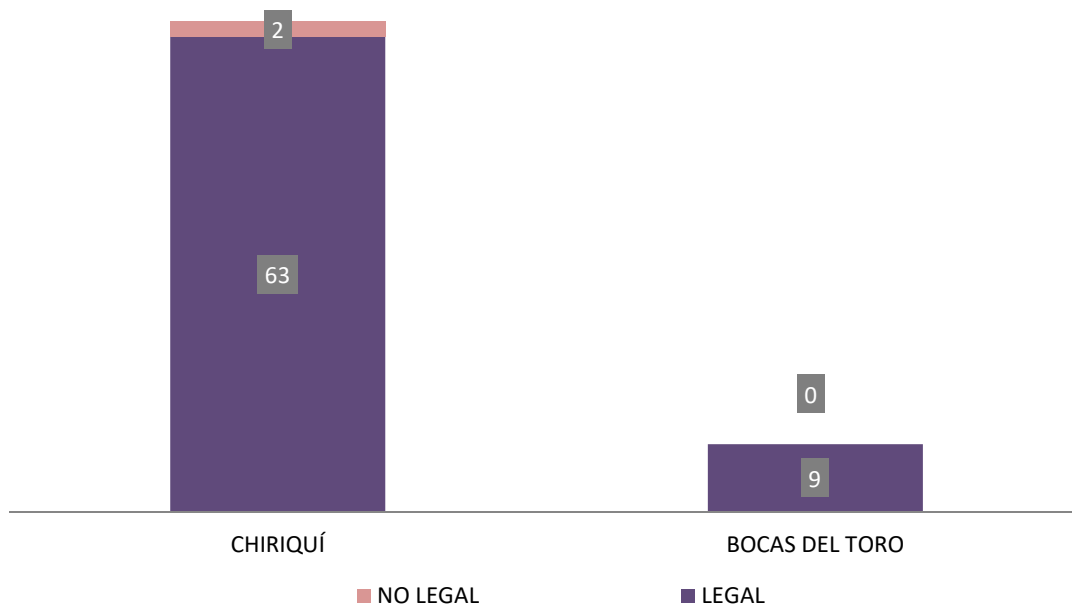
MINISTERIO PÚBLICO
CUADRO 7. CANTIDAD DE APREHENSIONES REALIZADAS EN EL SISTEMA PENAL ACUSATORIO
DEL TERCER DISTRITO JUDICIAL;
POR CIRCUITO JUDICIAL,
SEGÚN DECISIÓN DEL JUEZ :
DEL 01 AL 31 DE ENERO DE 2019 (p)

DECISIÓN DEL JUEZ	NÚMERO	PORCENTAJE	CHIRIQUÍ	BOCAS DEL TORO
TOTAL...	74	100%	65	9
LEGAL	72	97%	63	9
NO LEGAL	2	3%	2	0

Nota: (P) se refiere a los datos preliminares

Fuente: Centro de Estadísticas, Ministerio Público de Chiriquí y Bocas del Toro. Sistema de Audiencias Interno.

MINISTERIO PÚBLICO
GRÁFICO 8. CANTIDAD DE APREHENSIONES REALIZADAS EN EL SISTEMA PENAL
ACUSATORIO EN EL TERCER DISTRITO JUDICIAL;
POR CIRCUITO JUDICIAL, SEGÚN DECISIÓN:
DEL 01 AL 31 DE ENERO DE 2019 (p)



Fuente: Centro de Estadísticas, Ministerio Público de Chiriquí y Bocas del Toro. Sistema de Audiencias Interno.



MINISTERIO PÚBLICO

CUADRO 8. NÚMERO DE APREHENSIONES REALIZADAS EN EL SISTEMA PENAL ACUSATORIO EN EL TERCER DISTRITO JUDICIAL; POR CIRCUITO JUDICIAL, SEGÚN TIPO DE DETENCIÓN: DEL 01 AL 31 DE ENERO DE 2019 (p)

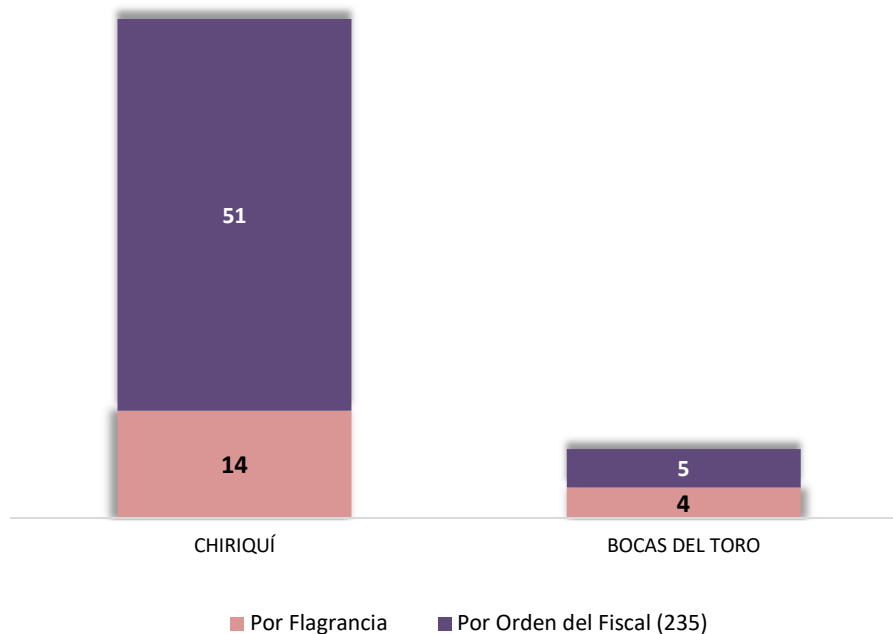
TIPO DE DETENCIÓN	NÚMERO	PORCENTAJE	CHIRIQUÍ	BOCAS DEL TORO
TOTAL...	74	100%	65	9
Por Flagrancia	18	24%	14	4
Por Orden del Fiscal (235)	56	76%	51	5

Nota: (P) se refiere a los datos preliminares.

Fuente: Centro de Estadísticas, Ministerio Público de Chiriquí y Bocas del Toro. Sistema de Audiencias Interno.

MINISTERIO PÚBLICO

GRÁFICO 9. NÚMERO DE APREHENSIONES REALIZADAS EN EL SISTEMA PENAL ACUSATORIO DEL TERCER DISTRITO JUDICIAL; POR CIRCUITO JUDICIAL, SEGÚN TIPO DE DETENCIÓN: DEL 01 AL 31 DE ENERO DE 2019 (p)



Fuente: Centro de Estadísticas, Ministerio Público de Chiriquí y Bocas del Toro. Sistema de Audiencias Interno.



MINISTERIO PÚBLICO

CUADRO 9. CANTIDAD DE MEDIDAS CAUTELARES APLICADAS EN EL SISTEMA PENAL ACUSATORIO DEL TERCER DISTRITO JUDICIAL, POR TIPO DE MEDIDA APLICADA; SEGÚN CIRCUITO JUDICIAL: DEL 01 AL 31 DE ENERO DE 2019 (p)

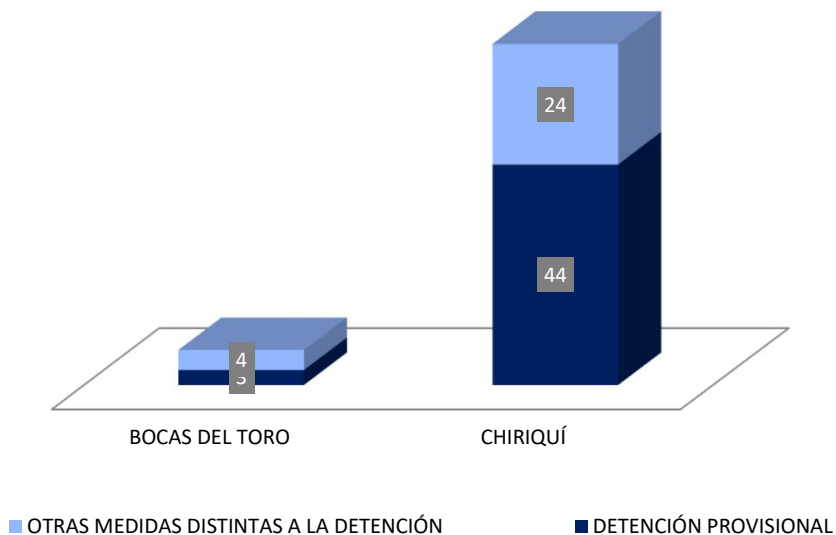
CIRCUITO JUDICIAL	NÚMERO	PORCENTAJE	DETENCIÓN PROVISIONAL	OTRAS MEDIDAS DISTINTAS A LA DETENCIÓN
TOTAL...	75	100%	47	28
BOCAS DEL TORO	7	9%	3	4
CHIRIQUÍ	68	91%	44	24

Nota: (P) se refiere a los datos preliminares

Fuente: Centro de Estadísticas, Ministerio Público de Chiriquí y Bocas del Toro. Sistema de Audiencias Interno.

MINISTERIO PÚBLICO

GRÁFICO 10. CANTIDAD DE MEDIDAS CAUTELARES APLICADAS EN EL SISTEMA PENAL ACUSATORIO DEL TERCER DISTRITO JUDICIAL; POR CIRCUITO, SEGÚN TIPO DE MEDIDA: DEL 01 AL 31 DE ENERO DE 2019 (p)



Fuente: Centro de Estadísticas, Ministerio Público de Chiriquí y Bocas del Toro. Sistema de Audiencias Interno.



MINISTERIO PÚBLICO

CUADRO 10. NÚMERO DE AUDIENCIAS REALIZADAS DE FASE INTERMEDIA REALIZADAS EN EL SISTEMA PENAL ACUSATORIO EN EL TERCER DISTRITO JUDICIAL; POR CIRCUITO JUDICIAL, SEGÚN TIPO DE DECISIÓN: DEL 01 AL 31 DE ENERO DE 2019 (p)

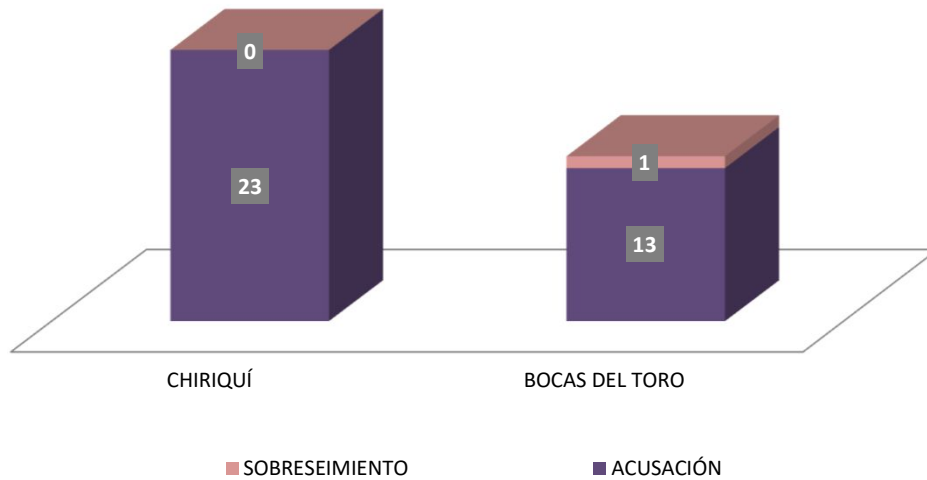
TIPO DE DECISIÓN DE AUDIENCIA	NÚMERO	PORCENTAJE	CHIRIQUÍ	BOCAS DEL TORO
TOTAL...	37	100%	23	14
ACUSACIÓN	36	97%	23	13
SOBRESEIMIENTO	1	3%	0	1

Nota: (P) se refiere a los datos preliminares. Sobreseimiento (Fase Intermedia)

Fuente: Centro de Estadísticas, Ministerio Público de Chiriquí y Bocas del Toro. Sistema de Audiencias Interno.

MINISTERIO PÚBLICO

GRÁFICO 11. NÚMERO DE AUDIENCIAS REALIZADAS DE FASE INTERMEDIA REALIZADAS EN EL SISTEMA PENAL ACUSATORIO EN EL TERCER DISTRITO JUDICIAL; SEGÚN DECISIÓN, DEL 01 AL 31 DE ENERO DE 2019 (p)



Fuente: Centro de Estadísticas, Ministerio Público de Chiriquí. y Bocas del Toro. Sistema de Audiencias Interno.



MINISTERIO PÚBLICO

CUADRO 11. NÚMERO DE PROCEDIMIENTOS APLICADOS PARA LAS SENTENCIAS REGISTRADAS EN EL SISTEMA PENAL ACUSATORIO DEL TERCER DISTRITO JUDICIAL; POR CIRCUITO JUDICIAL, SEGÚN TIPO DE PROCEDIMIENTO: DEL 01 AL 31 DE ENERO DE 2019 (p)

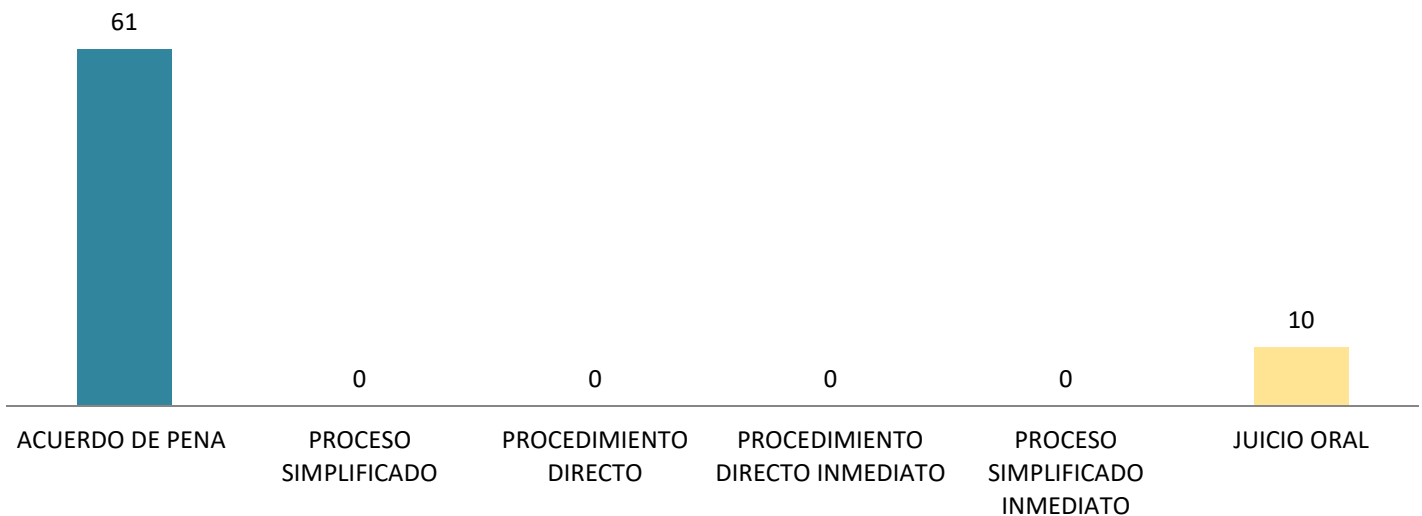
PROCEDIMIENTO ¹	NÚMERO	PORCENTAJE	CHIRIQUÍ	BOCAS DEL TORO*
TOTAL...	71	100%	43	28
ACUERDO DE PENA	61	86%	38	23
PROCESO SIMPLIFICADO	0	0%	0	0
PROCEDIMIENTO DIRECTO	0	0%	0	0
PROCEDIMIENTO DIRECTO INMEDIATO	0	0%	0	0
PROCESO SIMPLIFICADO INMEDIATO	0	0%	0	0
JUICIO ORAL	10	14%	5	5

Nota: (*) De las 5 sentencias de juicio, 4 se realizaron en enero y una en diciembre del 2018, pero la lectura de sentencia se realizó en enero del 2019

Fuente: Centro de Estadísticas, Ministerio Público de Chiriqui y Bocas del Toro. Sistema de Audiencias Interno.

MINISTERIO PÚBLICO

GRÁFICO 12. NÚMERO DE PROCEDIMIENTOS APLICADOS PARA LAS SENTENCIAS REGISTRADAS EN EL SISTEMA PENAL ACUSATORIO EN EL TERCER DISTRITO JUDICIAL, SEGÚN TIPO DE PROCEDIMIENTO: DEL 01 AL 31 DE ENERO DE 2019 (p)

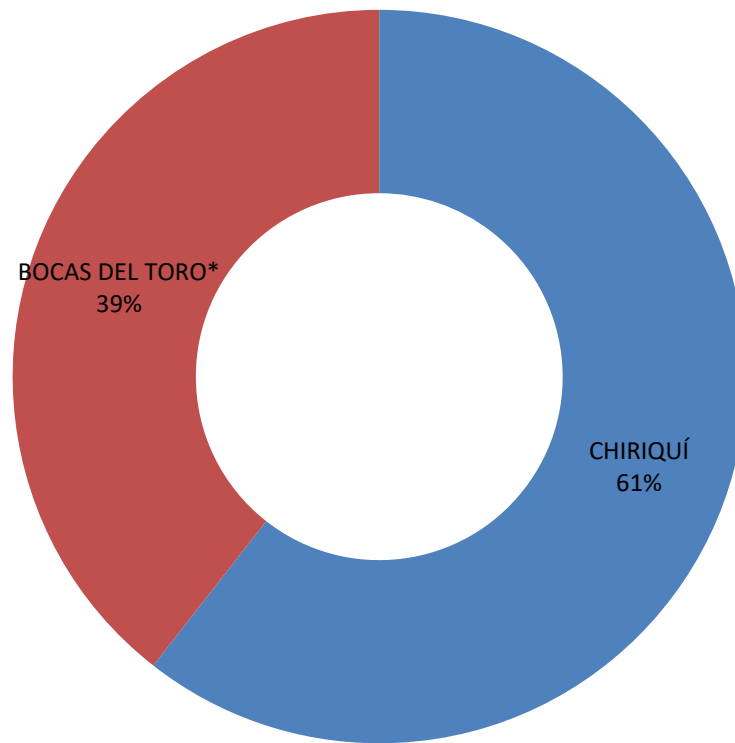


Fuente: Centro de Estadísticas, Ministerio Público de Chiriqui. y Bocas del Toro. Sistema de Audiencias Interno.



MINISTERIO PÚBLICO

GRÁFICO 13. PORCENTAJE DE PROCEDIMIENTOS APLICADOS EN LAS SENTENCIAS DEL SISTEMA PENAL ACUSATORIO TERCER DISTRITO JUDICIAL, SEGÚN CIRCUITO JUDICIAL: DEL 01 AL 31 DE ENERO DE 2019 (p)



Fuente: Centro de Estadísticas, Ministerio Público de Chiriquí. y Bocas del Toro. Sistema de Audiencias Interno.



MINISTERIO PÚBLICO

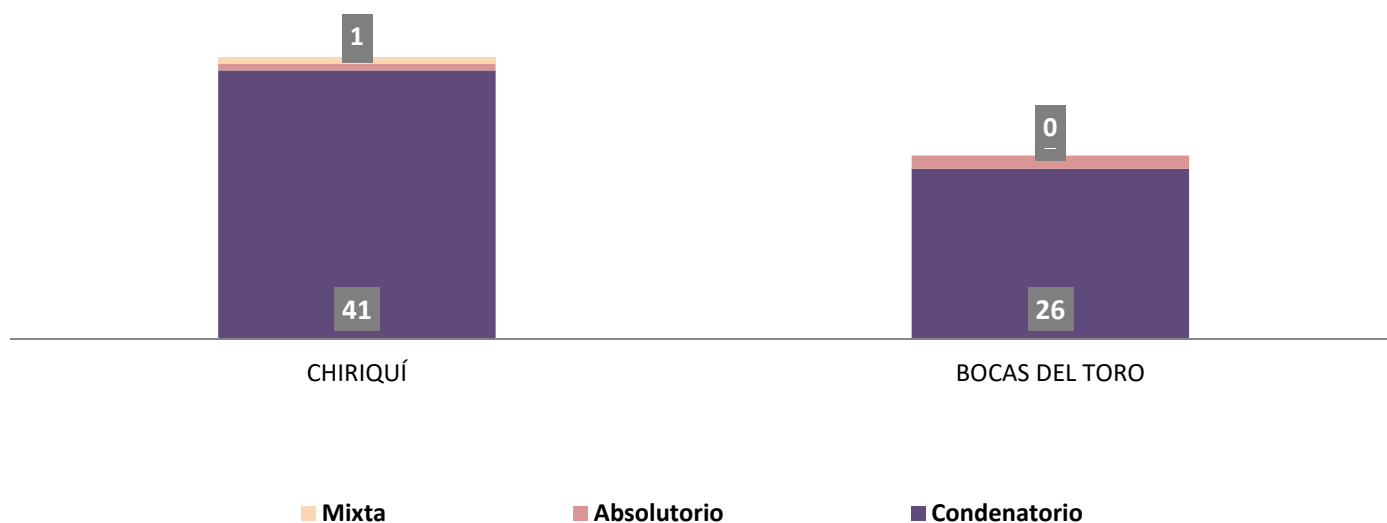
CUADRO 12. NÚMERO DE SENTENCIAS REGISTRADAS EN EL SISTEMA PENAL ACUSATORIO DEL TERCER DISTRITO JUDICIAL, POR CIRCUITO JUDICIAL, SEGÚN TIPO DE FALLO: DEL 01 AL 31 DE ENERO DE 2019 (p)

TIPO DE FALLO DE LA SENTENCIAS ¹	NÚMERO	PORCENTAJE	CHIRIQUÍ	BOCAS DEL TORO
TOTAL...	71	100%	43	28
Condenatorio	67	94%	41	26
Absolutorio	3	4%	1	2
Mixta	1	1%	1	0

Nota: (P) se refiere a los datos preliminares. ¹Los registros mostrados en este cuadro corresponden a datos por caso.

Fuente: Centro de Estadísticas, Ministerio Público de Chiriqui y Bocas del Toro. Sistema de Audiencias Interno.

MINISTERIO PÚBLICO
GRÁFICO 14. NÚMERO DE SENTENCIAS REGISTRADAS EN EL SISTEMA PENAL ACUSATORIO DEL TERCER DISTRITO JUDICIAL, POR CIRCUITO JUDICIAL, SEGÚN TIPO DE FALLO: DEL 01 AL 31 DE DICIEMBRE DE 2019 (p)

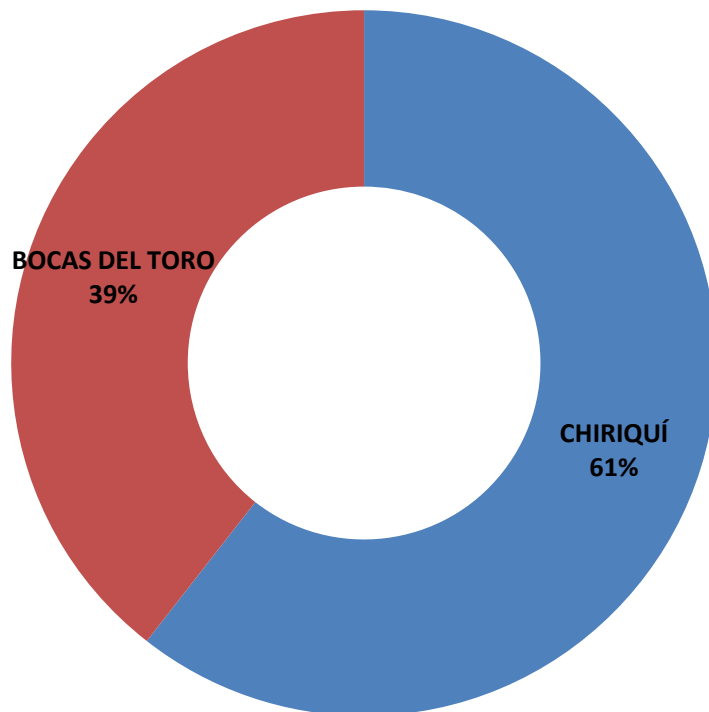


Fuente: Centro de Estadísticas, Ministerio Público de Chiriqui y Bocas del Toro. Sistema de Audiencias Interno.



MINISTERIO PÚBLICO

GRÁFICO 15. PORCENTAJE SENTENCIAS REGISTRADAS EN EL SISTEMA PENAL ACUSATORIO EN EL TERCER DISTRITO JUDICIAL, SEGÚN CIRCUITO JUDICIAL: DEL 01 AL 31 DE ENERO DE 2019 (p)



Fuente: Centro de Estadísticas, Ministerio Público de Chiriquí y Bocas del Toro. Sistema de Audiencias Interno.



MINISTERIO PÚBLICO

CUADRO 13. NÚMERO DE SENTENCIAS REGISTRADAS, EN EL SISTEMA PENAL ACUSATORIO DEL TERCER DISTRITO JUDICIAL; POR CIRCUITO JUDICIAL, SEGÚN DELITO GENÉRICO DEL 01 AL 31 DE ENERO DE 2019 (p)

DELITO GENÉRICO DE LA SENTENCIA	NÚMERO	PORCENTAJE	CHIRIQUÍ	BOCAS DEL TORO
TOTAL...	71	100%	43	28
Título I - Delitos Contra La Vida y La Integridad Personal	6	8%	4	2
Título II - Delitos Contra La Libertad	1	1%	0	1
Título III - Delitos Contra La Libertad E Integridad Sexual	12	17%	4	8
Título IV - Delitos Contra El Honor de La Persona Natural	0	0%	0	0
Título V - Delitos Contra El Orden Jurídico Familiar y El Estado Civil	5	7%	2	3
Título VI - Delitos Contra El Patrimonio Económico	14	20%	10	4
Título VII Delitos Contra El Orden Económico	1	1%	1	0
Título VIII - Delitos Contra La Seguridad Jurídica de Los Medios Electrónicos	1	1%	0	1
Título IX - Delitos Contra La Seguridad Colectiva	31	44%	22	9
Título X - Delitos Contra La Administración Pública	0	0%	0	0
Título XI - Delitos Contra La Fe Pública	0	0%	0	0
Título XII - Delitos Contra La Administración de Justicia	0	0%	0	0
Título XIII - Delitos Contra El Ambiente y El Ordenamiento Territorial	0	0%	0	0
Título XIV - Delitos Contra La Personalidad Jurídica del Estado	0	0%	0	0
Título XV - Delitos Contra la Humanidad	0	0%	0	0

Nota: (P) se refiere a los datos preliminares

Fuente: Centro de Estadísticas, Ministerio Público de Chiriquí y Bocas del Toro. Sistema de Audiencias Interno.



MINISTERIO PÚBLICO

CUADRO 14. NUMERO DE CAUSAS EGRESADAS REGISTRADAS EN EL SISTEMA PENAL ACUSATORIO DEL TERCER DISTRITO JUDICIAL; POR CIRCUITO JUDICIAL SEGÚN; TIPO DE EGRESO: DEL 01 AL 31 DE ENERO DE 2019 (p)


TIPO DE EGRESO	NÚMERO	PORCENTAJE	CHIRIQUÍ	BOCAS DEL TORO
TOTAL...	219	100%	133	86
Causas Egresadas por Sentencia	71	32%	43	28
Declinatoria esfera Administrativa	98	45%	65	33
Nulidades	0	0%	0	0
Ley 40	7	3%	7	0
Acumulaciones	3	1%	1	2
Extinción de la Acción Penal	25	11%	5	20
Sobreseimientos	3	1%	2	1
Por Método Alterno	12	5%	10	2
Otros tipo de Salidas	0	0%	0	0

Nota: (P) se refiere a los datos preliminares . Chiriquí

Fuente: Centro de Estadísticas, Ministerio Público de Chiriqui y Bocas del Toro. Sistema de Audiencias Interno.

MINISTERIO PÚBLICO

GRAFICO 16. CAUSAS EGRESADAS REGISTRADAS EN EL SISTEMA PENAL ACUSATORIO EN EL TERCER DISTRITO JUDICIAL, SEGÚN TIPO DE EGRESO DEL 01 AL 31 DE ENERO DE 2019 (p)

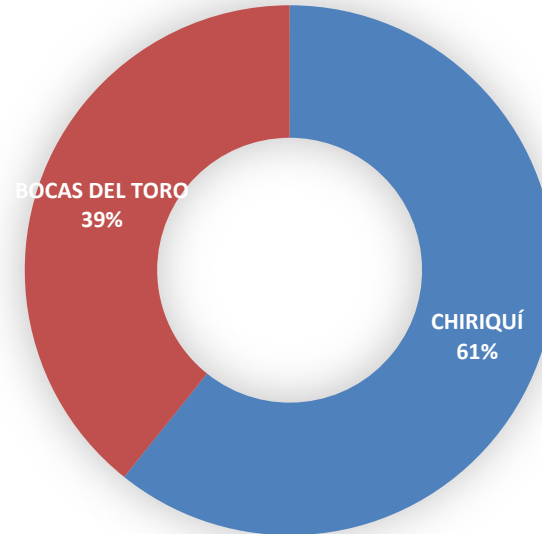


Fuente: Centro de Estadísticas, Ministerio Público de Chiriqui y Bocas del Toro. Sistema de Audiencias Interno.



MINISTERIO PÚBLICO

GRAFICO 17. CAUSAS EGRESADAS REGISTRADAS EN EL SISTEMA PENAL ACUSATORIO EN EL TERCER DISTRITO JUDICIAL; SEGÚN CIRCUITO JUDICIAL; DEL 01 AL 31 DE ENERO DE 2019 (p)



Fuente: Centro de Estadísticas, Ministerio Público de Chiriqui y Bocas del Toro. Sistema de Audiencias Interno.



MINISTERIO PÚBLICO

CUADRO 15. NÚMERO DE CAUSAS SUSPENDIDAS REGISTRADAS EN EL SISTEMA PENAL ACUSATORIO DEL TERCER DISTRITO JUDICIAL; POR CIRCUITO JUDICIAL, SEGÚN TIPO DE SUSPENSIÓN: DEL 01 AL 31 DE ENERO DE 2019 (p)

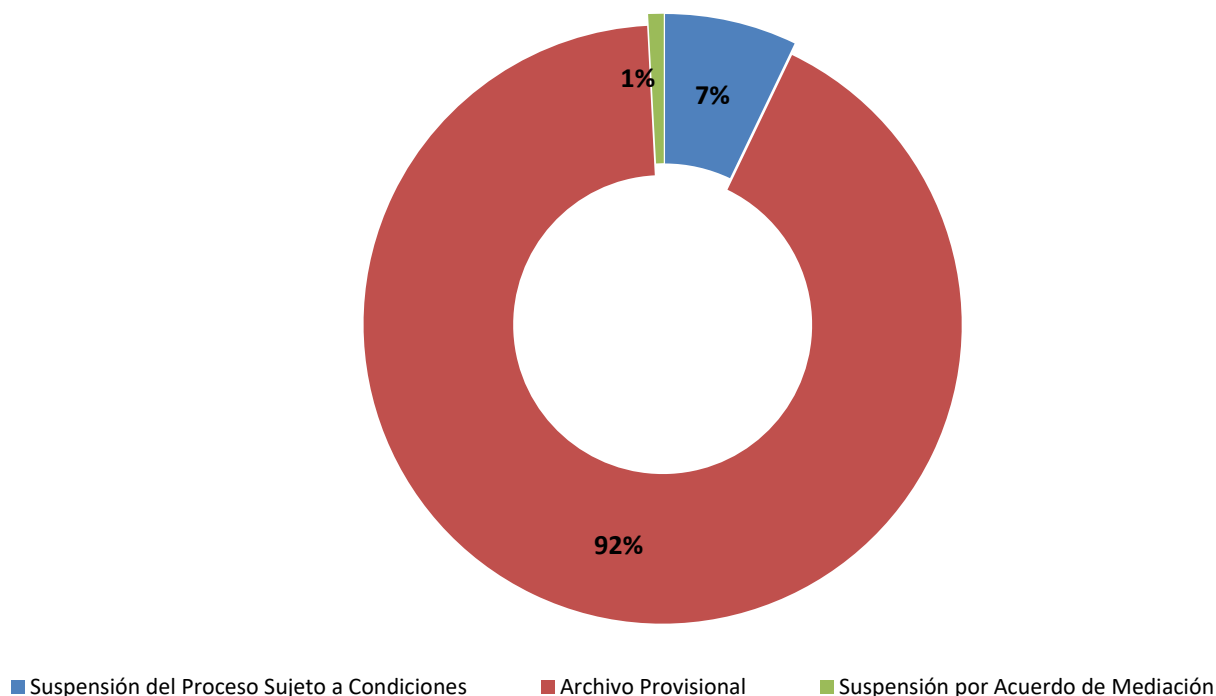
TIPO DE SUSPENSIÓN	NÚMERO	PORCENTAJE	CHIRIQUÍ	BOCAS DEL TORO*
TOTAL...	968	100%	687	281
Suspensión del Proceso Sujeto a Condiciones	69	7%	34	35
Archivo Provisional	891	92%	645	246
Suspensión por Acuerdo de Mediación	8	1%	8	0

Nota: (p) se refiere a los datos preliminares. (*) Juez niega 2 suspensiones

Fuente: Centro de Estadísticas, Ministerio Público de Chiriqui y Bocas del Toro.

MINISTERIO PÚBLICO

GRAFICO 18. PORCENTAJE DE CAUSAS SUSPENDIDAS REGISTRADAS EN EL SISTEMA PENAL ACUSATORIO DEL TERCER DISTRITO JUDICIAL; SEGÚN TIPO DE SUSPENSIÓN: DEL 01 AL 31 DE ENERO DE 2019 (p)

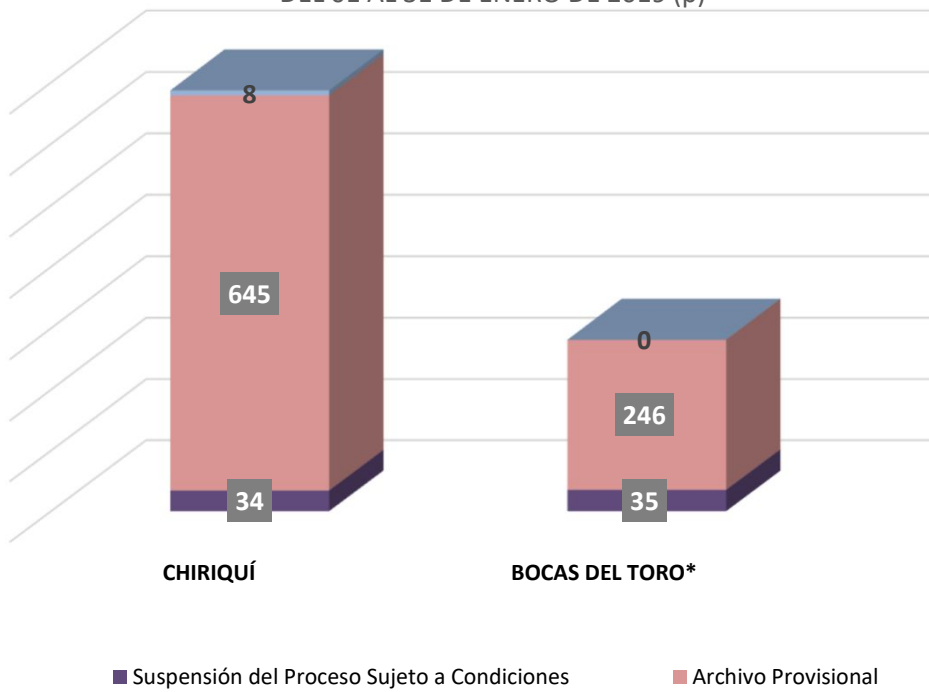


Fuente: Centro de Estadísticas, Ministerio Público de Chiriqui y Bocas del Toro. Sistema de Audiencias Interno.



MINISTERIO PÚBLICO

GRAFICO 19. PORCENTAJE DE CAUSAS SUSPENDIDAS REGISTRADAS EN EL SISTEMA PENAL ACUSATORIO EN EL TERCER DISTRITO JUDICIAL, POR TIPO DE SUSPENSIÓN, SEGÚN CIRCUITO JUDICIAL: DEL 01 AL 31 DE ENERO DE 2019 (p)



Fuente: Centro de Estadísticas, Ministerio Público de Chiriquí y Bocas del Toro. Sistema de Audiencias Interno.



MINISTERIO PÚBLICO

**CUADRO 16. NÚMERO DE CAUSAS ARCHIVADAS REGISTRADAS EN EL SISTEMA PENAL ACUSATORIO
EN EL TERCER DISTRITO JUDICIAL; POR CIRCUITO JUDICIAL,
SEGÚN DELITO GENÉRICO: DEL 01 AL 31 DE ENERO DE 2019 (p)**

DELITO GENÉRICO DEL ARCHIVO	NÚMERO	PORCENTAJE	CHIRIQUÍ	BOCAS DEL TORO
TOTAL...	891	100%	645	246
Titulo I - Delitos Contra La Vida y La Integridad Personal	73	8%	61	12
Titulo II - Delitos Contra La Libertad	35	4%	30	5
Titulo III - Delitos Contra La Libertad E Integridad Sexual	91	10%	47	44
Titulo IV - Delitos Contra El Honor de La Persona Natural	6	1%	5	1
Titulo V - Delitos Contra El Orden Jurídico Familiar y El Estado Civil	305	34%	216	89
Titulo VI - Delitos Contra El Patrimonio Económico	251	28%	182	69
Título VII Delitos Contra El Orden Económico	9	1%	6	3
Titulo VIII - Delitos Contra La Seguridad Jurídica de Los Medios Electrónicos	1	0%	0	1
Título IX - Delitos Contra La Seguridad Colectiva	91	10%	80	11
Titulo X - Delitos Contra La Administración Pública	9	1%	6	3
Titulo XI - Delitos Contra La Fe Pública	12	1%	7	5
Titulo XII - Delitos Contra La Administración de Justicia	4	0%	3	1
Titulo XIII - Delitos Contra El Ambiente y El Ordenamiento Territorial	4	0%	2	2
Titulo XIV - Delitos Contra La Personalidad Jurídica del Estado	0	0%	0	0
Titulo XV - Delitos Contra la Humanidad	0	0%	0	0

Nota: (P) se refiere a los datos preliminares

Fuente: Centro de Estadísticas, Ministerio Público de Chiriquí y Bocas del Toro. Sistema de Audiencias Interno.



MINISTERIO PÚBLICO

CUADRO 17. CANTIDAD DE MÉTODOS ALTERNOS DE SOLUCIÓN DE CONFLICTO APLICADOS EN EL SISTEMA PENAL ACUSATORIO DEL TERCER DISTRITO JUDICIAL; POR CIRCUITO JUDICIAL, SEGÚN TIPO DE METODO: DEL 01 AL 31 DE ENERO DE 2019 (p)

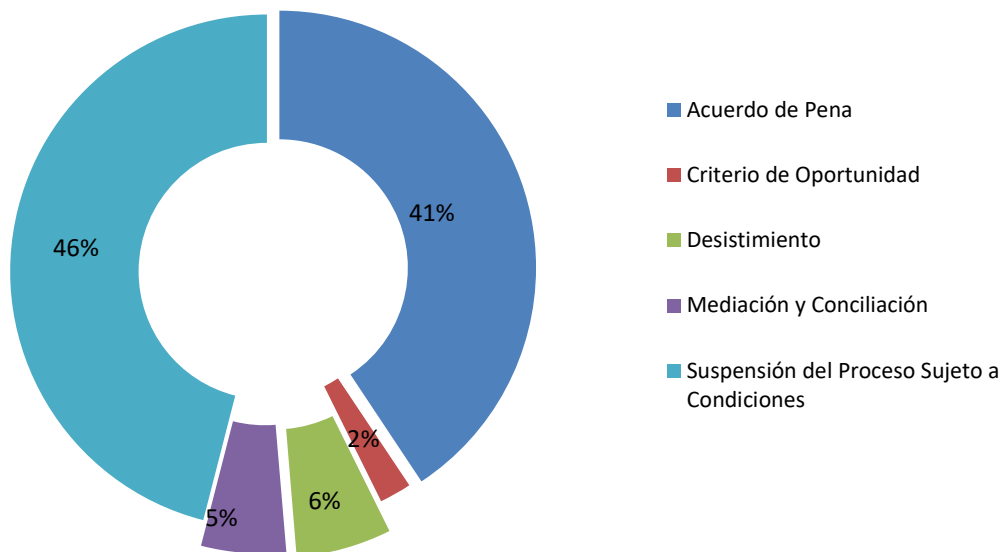
TIPO DE MÉTODO ALTERNOS APLICADO ¹	NÚMERO	PORCENTAJE	CHIRIQUÍ	BOCAS DEL TORO*
TOTAL...	150	100%	90	60
Acuerdo de Pena	61	41%	38	23
Criterio de Oportunidad	3	2%	3	0
Desistimiento	9	6%	7	2
Mediación y Conciliación	8	5%	8	0
Suspensión del Proceso Sujeto a Condiciones	69	46%	34	35

Nota: (*) Juez niega 2 suspiciones, no se logra validar un acuerdo de mediación

Fuente: Centro de Estadísticas, Ministerio Público de Chiriqui y Bocas del Toro. Sistema de Audiencias Interno.

MINISTERIO PÚBLICO

GRAFICO 20. PORCENTAJE DE MÉTODOS ALTERNOS DE SOLUCIÓN DE CONFLICTO APLICADOS EN EL SISTEMA PENAL ACUSATORIO DEL TERCER DISTRITO JUDICIAL, SEGÚN TIPO DE METODO APLICADO: DEL 01 AL 31 DE ENERO DE 2019 (p)

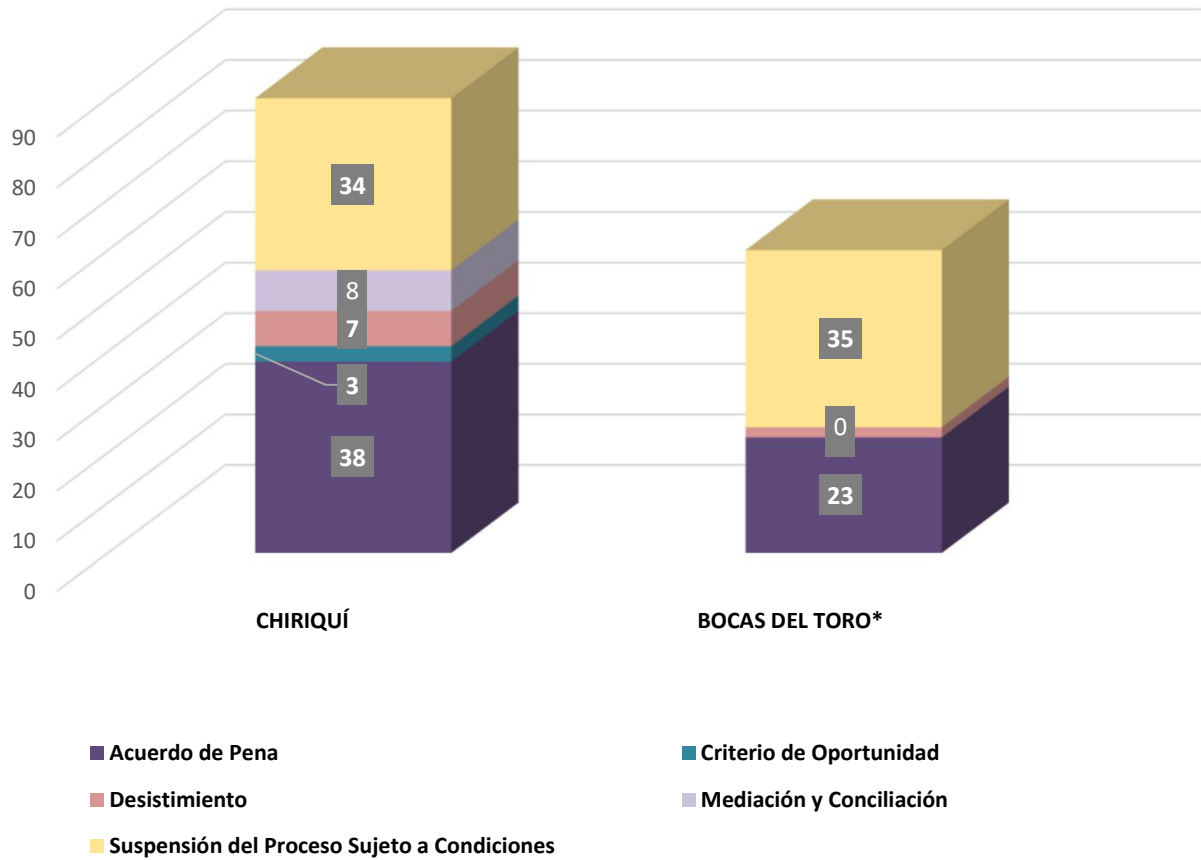


Fuente: Centro de Estadísticas, Ministerio Público de Chiriqui y Bocas del Toro. Sistema de Audiencias Interno.



MINISTERIO PÚBLICO

GRAFICO 21. CANTIDAD DE MÉTODOS ALTERNOS APLICADOS EN EL SISTEMA PENAL ACUSATORIO EN EL TERCER DISTRITO JUDICIAL, POR TIPO DE SUSPENSIÓN , SEGÚN CIRCUITO JUDICIAL: DEL 01 AL 31 DE ENERO DE 2019 (p)



Fuente: Centro de Estadísticas, Ministerio Público de Chiriquí y Bocas del Toro. Sistema de Audiencias Interno.



MINISTERIO PÚBLICO

**CUADRO 18. CANTIDAD DE MÉTODOS ALTERNOS DE SOLUCIÓN DE CONFLICTO APLICADOS, EN EL SISTEMA PENAL ACUSATORIO EN EL TERCER DISTRITO JUDICIAL, POR CIRCUITO JUDICIAL, SEGÚN DELITO GENÉRICO
SEGÚN DELITO GENÉRICO:DEL 01 AL 31 DE ENERO DE 2019 (p)**

DELITO GENÉRICO	NÚMERO	PORCENTAJE	CHIRIQUÍ	BOCAS DEL TORO
TOTAL...	150	100%	90	60
Titulo I - Delitos Contra La Vida y La Integridad Personal	14	9%	11	3
Titulo II - Delitos Contra La Libertad	1	1%	0	1
Titulo III - Delitos Contra La Libertad E Integridad Sexual	22	15%	12	10
Titulo IV - Delitos Contra El Honor de La Persona Natural	0	0%	0	0
Titulo V - Delitos Contra El Orden Jurídico Familiar y El Estado Civil	50	33%	24	26
Titulo VI - Delitos Contra El Patrimonio Económico	16	11%	12	4
Título VII Delitos Contra El Orden Económico	3	2%	3	0
Titulo VIII - Delitos Contra La Seguridad Jurídica de Los Medios Electrónicos	1	1%	0	1
Título IX - Delitos Contra La Seguridad Colectiva	39	26%	25	14
Titulo X - Delitos Contra La Administración Pública	0	0%	0	0
Titulo XI - Delitos Contra La Fe Pública	3	2%	2	1
Titulo XII - Delitos Contra La Administración de Justicia	1	1%	1	0
Titulo XIII - Delitos Contra El Ambiente y El Ordenamiento Territorial	0	0%	0	0
Titulo XIV - Delitos Contra La Personalidad Jurídica del Estado	0	0%	0	0
Titulo XV - Delitos Contra la Humanidad	0	0%	0	0

Nota: (P) se refiere a los datos preliminares

Fuente: Centro de Estadísticas, Ministerio Público de Chiriqui y Bocas del Toro. Sistema de Audiencias Interno.