



**MINISTERIO PÚBLICO**

**CUADRO 1. CANTIDAD DE NOTICIAS CRIMINALES INGRESADAS EN EL SISTEMA PENAL ACUSATORIO POR LUGAR DE OCURRENCIA EN EL CUARTO DISTRITO JUDICIAL, POR TIPO DE INGRESO, SEGÚN UNIDAD RECEPTORA; DEL 01 AL 31 DE ENERO DE 2019 (p)**

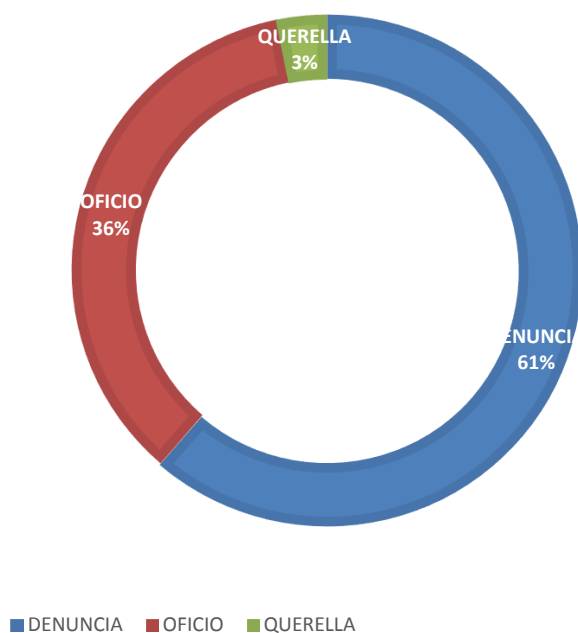
UNIDAD RECEPTORA DE LA NOTICIA CRIMINAL	TOTAL	TIPO DE INGRESO		
		DENUNCIA	OFICIO	QUERRELLA
<b>TOTAL...</b>	<b><u>313</u></b>	<b><u>192</u></b>	<b><u>111</u></b>	<b><u>10</u></b>
<b>Unidades Receptoras de Herrera</b>	<b><u>150</u></b>	<b><u>90</u></b>	<b><u>54</u></b>	<b><u>6</u></b>
Unidades Receptoras de Herrera	<b><u>145</u></b>	87	53	5
Otras Unidades de Atención Primarias que no son del Circuito Judicial de Herrera	<b><u>5</u></b>	3	1	1
<b>Unidades Receptoras de Los Santos</b>	<b><u>163</u></b>	<b><u>102</u></b>	<b><u>57</u></b>	<b><u>4</u></b>
Unidades Receptoras Los Santos	<b><u>161</u></b>	101	57	3
Otras Unidades de Atención Primarias que no son del Circuito Judicial de Los Santos	<b><u>2</u></b>	1	—	1

Nota: (P) se refiere a los datos preliminares

Fuente: Centro de Estadísticas, Ministerio Público Herrera y Los Santos, Plataforma del Sistema Penal Acusatorio.



**MINISTERIO PÚBLICO**  
**GRÁFICO 1. PORCENTAJE DE CARPETAS INGRESADAS EN EL**  
**SISTEMA PENAL ACUSATORIO EN EL CUARTO DISTRITO JUDICIAL,**  
**POR TIPO DE INGRESO: DEL 01 AL 31 DE ENERO DE 2019 (P)**



Fuente: Centro de Estadísticas, Ministerio Público Herrera y Los Santos, Plataforma del Sistema Penal Acusatorio.



**MINISTERIO PÚBLICO**

**CUADRO 2. CANTIDAD DE NOTICIAS CRIMINALES INGRESADAS EN EL SISTEMA PENAL ACUSATORIO, EN EL CUARTO DISTRITO JUDICIAL DE PANAMÁ; POR CIRCUITO JUDICIAL SEGÚN DELITO GENÉRICO:DEL 01 AL 31 DE ENERO DE 2019 (p)**

DELITO GENÉRICO DE LA NOTICIA CRIMINAL	NÚMERO <sup>1</sup>	PORCENTAJE	HERRERA	LOS SANTOS
<b>TOTAL...</b>	<b>313</b>	<b>100%</b>	<b>150</b>	<b>163</b>
Titulo I - Delitos Contra La Vida y La Integridad Personal	<u>36</u>	12%	19	17
Titulo II - Delitos Contra La Libertad	<u>7</u>	2%	5	2
Titulo III - Delitos Contra La Libertad E Integridad Sexual	<u>12</u>	4%	7	5
Titulo IV - Delitos Contra El Honor de La Persona Natural	<u>0</u>	0%	–	–
Titulo V - Delitos Contra El Orden Jurídico Familiar y El Estado Civil	<u>90</u>	29%	50	40
Titulo VI - Delitos Contra El Patrimonio Económico	<u>109</u>	35%	44	65
Título VII Delitos Contra El Orden Económico	<u>5</u>	2%	4	1
Titulo VIII - Delitos Contra La Seguridad Jurídica de Los Medios Electrónicos	<u>0</u>	0%	–	–
Título IX - Delitos Contra La Seguridad Colectiva	<u>38</u>	12%	12	26
Titulo X - Delitos Contra La Administración Pública	<u>4</u>	1%	2	2
Titulo XI - Delitos Contra La Fe Pública	<u>6</u>	2%	4	2
Titulo XII - Delitos Contra La Administración de Justicia	<u>5</u>	2%	3	2
Titulo XIII - Delitos Contra El Ambiente y El Ordenamiento Territorial	<u>1</u>	0%	–	1
Titulo XIV - Delitos Contra La Personalidad Jurídica del Estado	<u>0</u>	0%	–	–
Titulo XV - Delitos Contra la Humanidad	<u>0</u>	0%	–	–

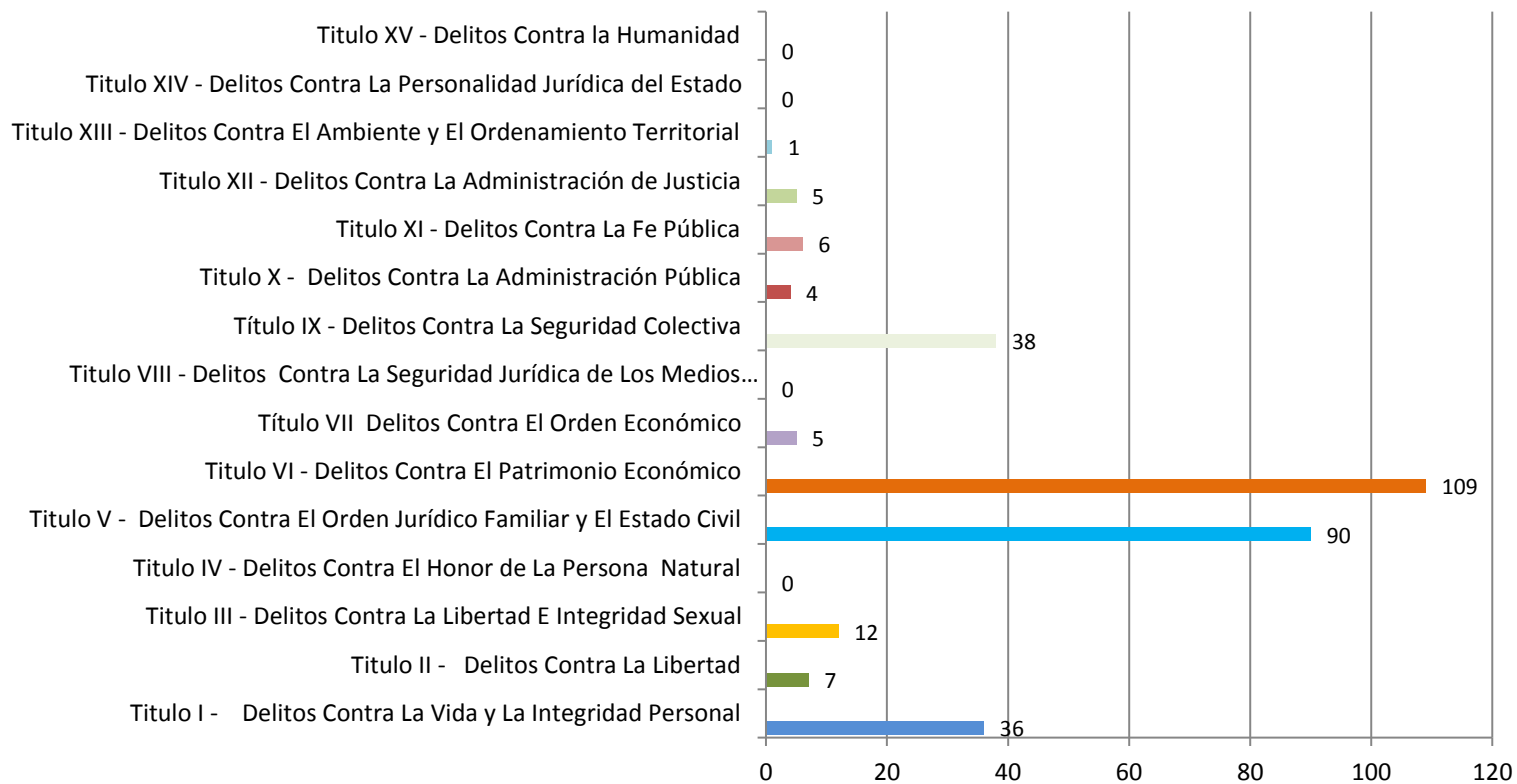
Nota: (P) se refiere a los datos preliminares. <sup>1</sup>La información aquí mostrada se refiere al lugar de ocurrencia.

Fuente: Centro de Estadísticas, Ministerio Público Herrera y Los Santos, Plataforma del Sistema Penal Acusatorio.



**MINISTERIO PÚBLICO**

**GRÁFICO 2. CANTIDAD DE NOTICIAS CRIMINALES INGRESADAS EN EL SISTEMA PENAL ACUSATORIO EN EL CUARTO DISTRITO JUDICIAL; SEGÚN DELITO GENÉRICO: DEL 01 AL 31 DE ENERO DE 2019 (p)**



Fuente: Centro de Estadísticas, Ministerio Público Herrera y Los Santos, Plataforma del Sistema Penal Acusatorio.



**MINISTERIO PÚBLICO**

**CUADRO 3. CANTIDAD DE NOTICIAS CRIMINALES INGRESADAS EN EL SISTEMA PENAL ACUSATORIO EN EL CUARTO DISTRITO JUDICIAL DE PANAMÁ; POR CIRCUITO JUDICIAL, SEGÚN HORARIO DE REGISTRO: DEL 01 AL 31 DE ENERO DE 2019 (p)**

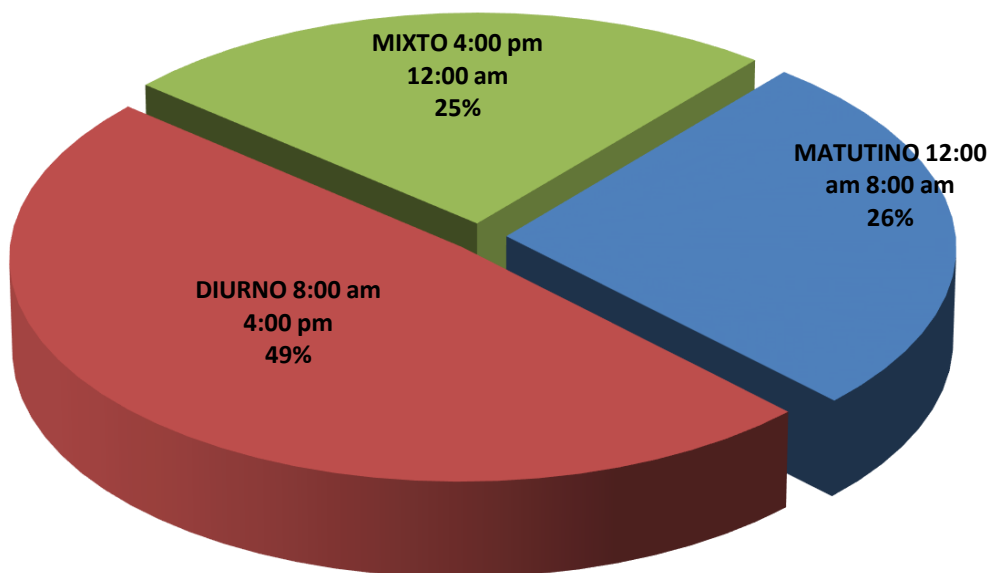
TURNOS DE REGISTRO DE LA NOTICIA CRIMINAL	NÚMERO	PORCENTAJE	HERRERA	LOS SANTOS
<b>TOTAL...</b>	<b><u>313</u></b>	<b><u>100%</u></b>	<b><u>150</u></b>	<b><u>163</u></b>
MATUTINO 12:00 am 8:00 am	<b><u>83</u></b>	27%	4	79
DIURNO 8:00 am 4:00 pm	<b><u>152</u></b>	49%	82	70
MIXTO 4:00 pm 12:00 am	<b><u>78</u></b>	25%	64	14

Nota: (P) se refiere a los datos preliminares

Fuente: Centro de Estadísticas, Ministerio Público Herrera y Los Santos, Plataforma del Sistema Penal Acusatorio.

**MINISTERIO PÚBLICO**

**GRÁFICO 3. PORCENTAJE DE NOTICIAS CRIMINALES INGRESADAS EN EL SISTEMA PENAL ACUSATORIO EN EL CUARTO DISTRITO JUDICIAL, SEGÚN HORARIO DE REGISTRO: DEL 01 AL 31 DE ENERO DE 2019 (p)**



Fuente: Centro de Estadísticas, Ministerio Público Herrera y Los Santos, Plataforma del Sistema Penal Acusatorio.



**MINISTERIO PÚBLICO**

**CUADRO 4. CANTIDAD DE NOTICIAS CRIMINALES INGRESADAS EN EL SISTEMA PENAL ACUSATORIO EN EL CUARTO DISTRITO JUDICIAL; POR CIRCUITO JUDICIAL, SEGÚN DÍA DE REGISTRO: DEL 01 AL 31 DE ENERO DE 2019 (p)**

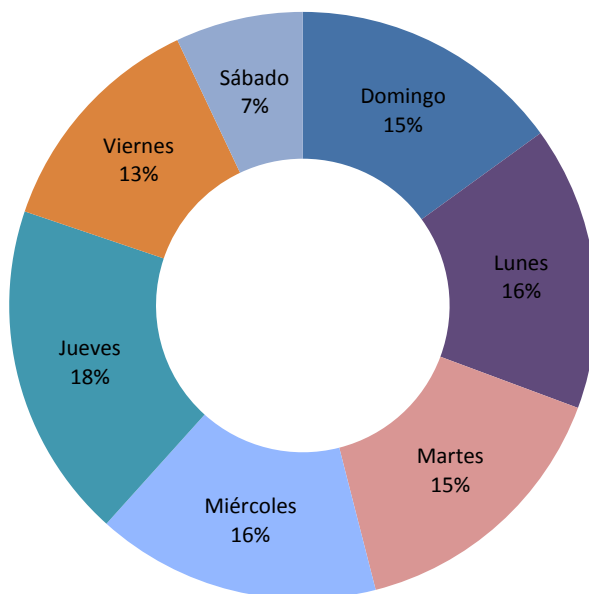
DIAS DE REGISTRO DE LA NOTICIA CRIMINAL	NÚMERO	PORCENTAJE	HERRERA	LOS SANTOS
<b>TOTAL...</b>	<b><u>313</u></b>	<b><u>100%</u></b>	<b><u>150</u></b>	<b><u>163</u></b>
Domingo	<u>47</u>	15%	14	33
Lunes	<u>49</u>	16%	26	23
Martes	<u>48</u>	15%	20	28
Miércoles	<u>49</u>	16%	22	27
Jueves	<u>58</u>	19%	33	25
Viernes	<u>40</u>	13%	25	15
Sábado	<u>22</u>	7%	10	12

Nota: (P) se refiere a los datos preliminares

Fuente: Centro de Estadísticas, Ministerio Público Herrera y Los Santos, Plataforma del Sistema Penal Acusatorio.

**MINISTERIO PÚBLICO**

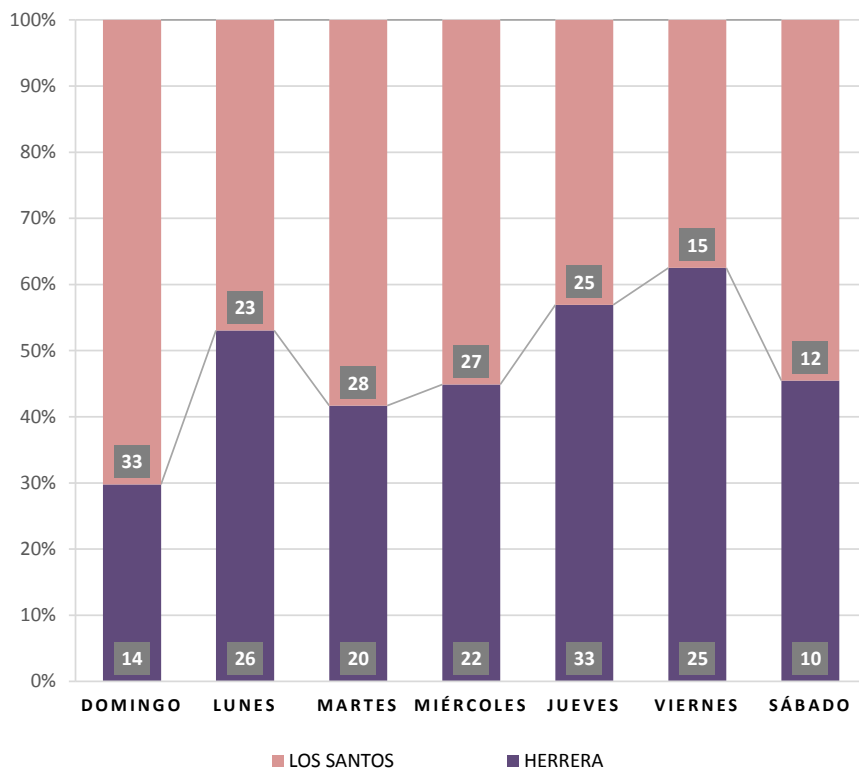
**GRÁFICO 4. PORCENTAJE NOTICIAS CRIMINALES INGRESADAS EN EL SISTEMA PENAL ACUSATORIO EN EL CUARTO DISTRITO JUDICIAL DE PANAMÁ; SEGÚN DÍA DE REGISTRO: DEL 01 AL 31 DE ENERO DE 2019 (p)**



Fuente: Centro de Estadísticas, Ministerio Público Herrera y Los Santos, Plataforma del Sistema Per



**MINISTERIO PÚBLICO**  
**GRÁFICO 5. NÚMERO DE NOTICIAS CRIMINALES INGRESADAS EN EL SISTEMA PENAL ACUSATORIO DEL CUARTO DISTRITO JUDICIAL, POR CIRCUITO JUDICIAL, SEGÚN DÍA DE REGISTRO: DEL 01 AL 31 DE ENERO DE 2019 (P)**



Fuente: Centro de Estadísticas, Ministerio Público Herrera y Los Santos, Plataforma del Sistema Penal Acusatorio.



**MINISTERIO PÚBLICO**

**CUADRO 5. DISTRIBUCIÓN DE NOTICIAS CRIMINALES REGISTRADAS EN EL SISTEMA PENAL ACUSATORIO EN EL CUARTO DISTRITO JUDICIAL DE PANAMÁ, SEGÚN LUGAR DEL HECHO DELICTIVO:  
DEL 1 AL 31 DE DICIEMBRE DE 2019(P)**

LUGAR DEL HECHO DELICTIVO	NÚMERO	PORCENTAJE
<b>TOTAL...</b>	<b><u>313</u></b>	<b><u>100%</u></b>
<b><u>HERRERA</u></b>	<b><u>150</u></b>	<b><u>48%</u></b>
Chitré	104	33%
Las Minas	2	1%
Los Pozos	7	2%
Ocú	13	4%
Parita	12	4%
Pesé	9	3%
Santa María	3	1%
<b><u>LOS SANTOS</u></b>	<b><u>163</u></b>	<b><u>52%</u></b>
Guararé	21	7%
Las Tablas	61	19%
La Villa de Los Santos	47	15%
Macaracas	14	4%
Pedasí	6	2%
Pocrí	2	1%
Tonosí	12	4%

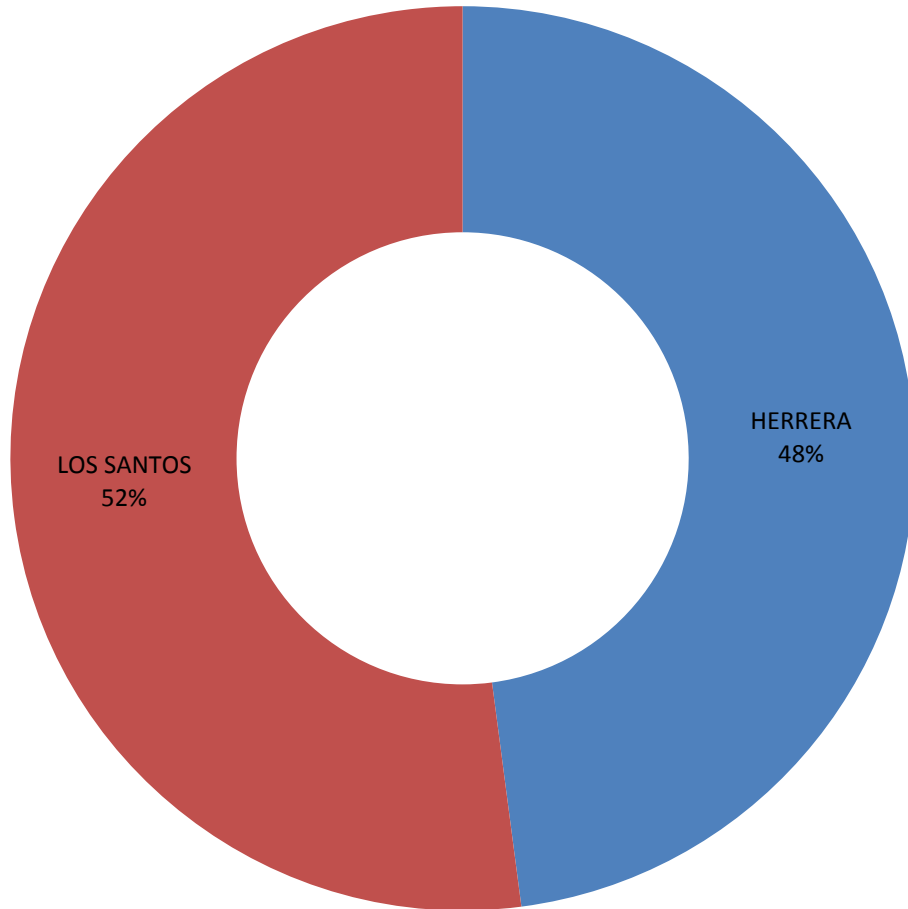
Nota: (P) se refiere a los datos preliminares

Fuente: Centro de Estadísticas, Ministerio Público Herrera y Los Santos, Plataforma del Sistema Penal Acusatorio.





**MINISTERIO PÚBLICO**  
GRÁFICO 6. PORCENTAJE DE CAUSAS INGRESADAS EN EL SISTEMA PENAL ACUSATORIO EN EL CUARTO DISTRITO JUDICIAL, SEGÚN LUGAR DEL HECHO DELICTIVO: DEL 1 AL 31 DE DICIEMBRE DE 2018



Fuente: Centro de Estadísticas, Ministerio Público Herrera y Los Santos, Plataforma del Sistema Penal Acusatorio.



MINISTERIO PÚBLICO

CUADRO 6. NÚMERO DE AUDIENCIAS REALIZADAS EN EL SISTEMA PENAL ACUSATORIO  
EN EL CUARTO DISTRITO JUDICIAL; POR CIRCUITO JUDICIAL,  
SEGÚN TIPO DE AUDIENCIA;  
DEL 01 AL 31 DE ENERO DE 2019 (p)

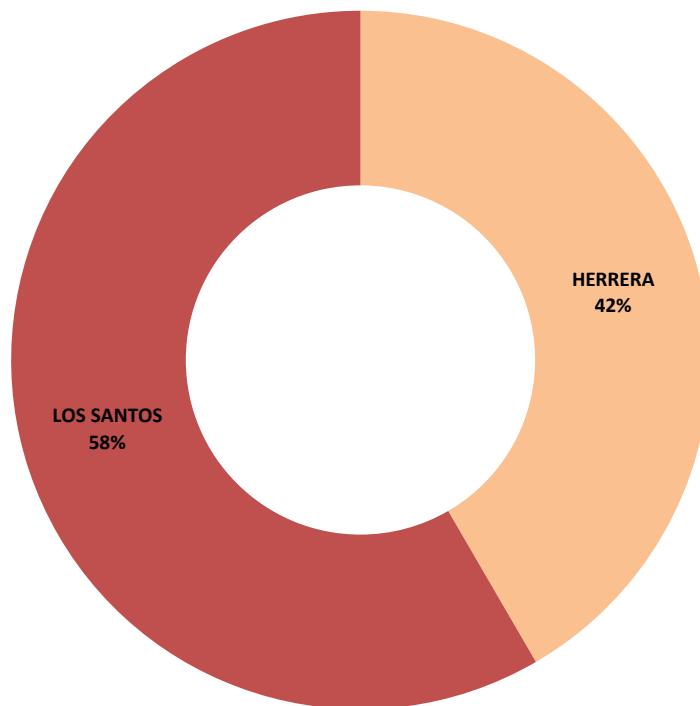
TIPO DE AUDIENCIA	NÚMERO	PORCENTAJE	HERRERA	LOS SANTOS
<b>TOTAL...</b>	<b>752</b>	<b>104</b>	<b>313</b>	<b>439</b>
Audiencias de Control Posterior	<u>22</u>	2.93	12	10
Audiencia de Incautación de Datos	<u>31</u>	4.12	17	14
Audiencia de Disposición de Evidencia	<u>7</u>	0.93	2	5
Audiencia de Legalización de Aprehensión	<u>34</u>	4.52	13	21
Audiencia de Formulación De Imputación	<u>128</u>	17.02	51	77
Audiencia de Solicitud de Medida Cautelar	<u>18</u>	2.39	8	10
Audiencia de Reemplazo de Medida Cautelar	<u>0</u>	0.00	–	–
Audiencia Medidas de Protección	<u>0</u>	0.00	–	–
Audiencia de Prueba Anticipada	<u>7</u>	0.93	–	7
Audiencia de Desistimiento	<u>10</u>	1.33	8	2
Audiencia de Acusación/ Para Acuerdo de Pena	<u>10</u>	1.33	1	9
Audiencia de Validación de Acuerdo	<u>0</u>	0.00	–	–
Audiencia de Suspensión del Proceso Sujeto a Condiciones	<u>54</u>	7.18	18	36
Audiencias de Sobreseimiento	<u>1</u>	4.55	–	1
Audiencia de Derivación a Mediación	<u>28</u>	3.72	10	18
Audiencia de Validación de Acuerdo de mediación	<u>18</u>	2.39	9	9
Audiencia de Acumulación de Casos	<u>0</u>	0.00	–	–
Audiencia de Criterio de Oportunidad	<u>2</u>	0.27	1	1
Audiencia de Afectación de Derechos	<u>6</u>	0.80	3	3
Audiencia de Secuestro Penal	<u>0</u>	0.00	–	–
Audiencia de Apelación	<u>10</u>	1.33	4	6
Audiencia de Fase Intermedia (Acusacion y Sobreseimiento)	<u>20</u>	2.66	8	12
Audiencia de Juicio Oral	<u>5</u>	0.66	3	2
Audiencia de Sentencia	<u>0</u>	0.00	–	–
Audiencia de Lectura de Sentencia	<u>39</u>	5.19	17	22
Audiencia de Revisión de Cumplimiento de la Sentencia	<u>0</u>	0.00	–	–
Audiencia de Verificación del Proceso Sujeto a Condiciones	<u>31</u>	4.12	31	–
Audiencia de Revisión de Acuerdo de mediación	<u>3</u>	0.40	–	3
Audiencia de Revocatoria del Proceso Sujeto a Condiciones	<u>5</u>	0.66	5	–
Audiencia de Verificación de Medida Cautelar	<u>0</u>	0.00	–	–
Audiencia de Revision de archivos	<u>4</u>	0.53	1	3
Audiencia de Extinción de la Accion Penal	<u>41</u>	5.45	10	31
Audiencia de Solicitud de Cumplimiento	<u>14</u>	1.86	14	–
Audiencia de Verificación de Cumplimiento	<u>1</u>	0.13	1	–
Audiencias innominadas	<u>203</u>	26.99	66	137

Nota: (P) se refiere a los datos preliminares

Fuente: Centro de Estadísticas, Ministerio Público Herrera y Los Santos, Plataforma del Sistema Penal Acusatorio.



**MINISTERIO PÚBLICO**  
GRÁFICO 7. PORCENTAJE DE AUDIENCIAS REALIZADAS EN EL SISTEMA PENAL ACUSATORIO  
EN EL CUARTO DISTRITO JUDICIAL,  
SEGÚN CIRCUITO JUDICIAL:  
DEL 01 AL 31 DE ENERO DE 2019 (p)



Fuente: Centro de Estadísticas, Ministerio Público de Chiriquí. Plataforma del Sistema Penal Acusatorio.



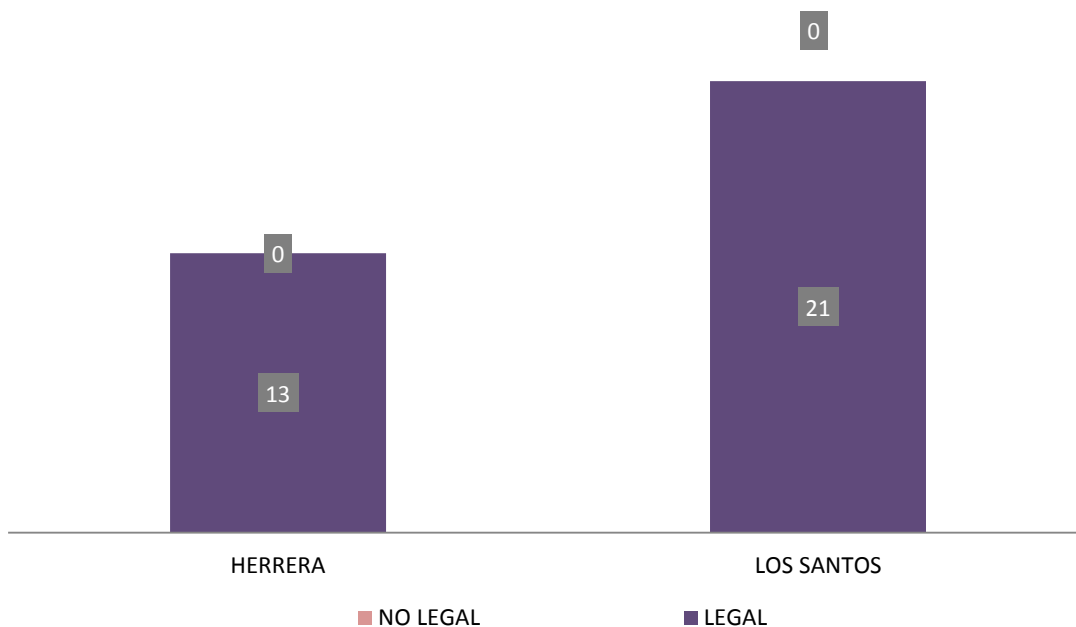
MINISTERIO PÚBLICO  
CUADRO 7. CANTIDAD DE APREHENSIONES REALIZADAS EN EL SISTEMA PENAL ACUSATORIO  
DEL CUARTO DISTRITO JUDICIAL;  
POR CIRCUITO JUDICIAL,  
SEGÚN DECISIÓN DEL JUEZ :  
DEL 01 AL 31 DE ENERO DE 2019 (p)

DECISIÓN DEL JUEZ	NÚMERO	PORCENTAJE	HERRERA	LOS SANTOS
<b>TOTAL...</b>	<b>34</b>	<b>100%</b>	<b>13</b>	<b>21</b>
LEGAL	34	100%	13	21
NO LEGAL	0	0%	-	-

Nota: (P) se refiere a los datos preliminares

Fuente: Centro de Estadísticas, Ministerio Público . Sistema de Audiencias Interno.

MINISTERIO PÚBLICO  
GRÁFICO 8. CANTIDAD DE APREHENSIONES REALIZADAS EN EL SISTEMA PENAL  
ACUSATORIO EN EL CUARTO DISTRITO JUDICIAL;  
POR CIRCUITO JUDICIAL, SEGÚN DECISIÓN:  
DEL 01 AL 31 DE ENERO DE 2019 (p)



Fuente: Centro de Estadísticas, Ministerio Público . Sistema de Audiencias Interno.



**MINISTERIO PÚBLICO**

**CUADRO 8. NÚMERO DE APREHENSIONES REALIZADAS EN EL SISTEMA PENAL ACUSATORIO EN EL CUARTO DISTRITO JUDICIAL; POR CIRCUITO JUDICIAL, SEGÚN TIPO DE DETENCIÓN: DEL 01 AL 31 DE ENERO DE 2019 (p)**

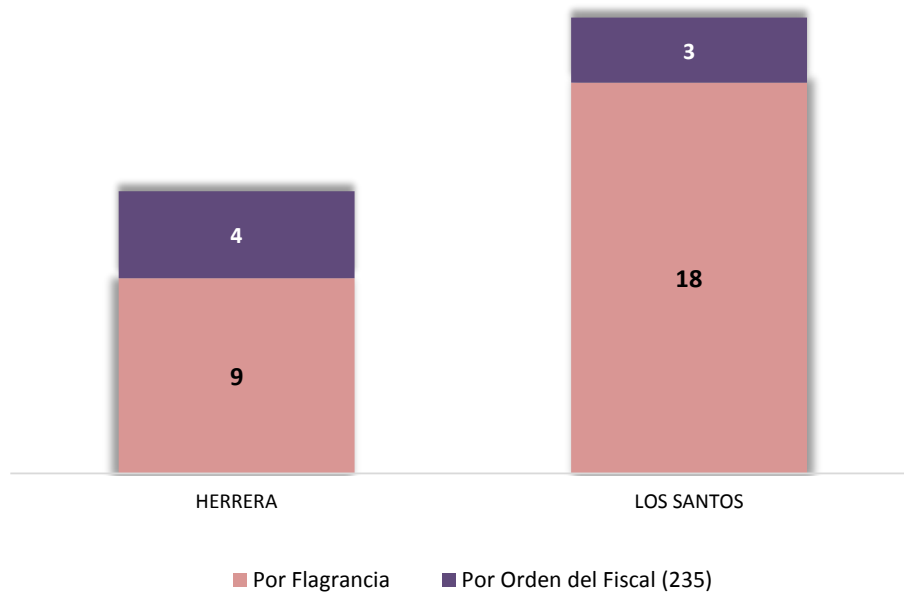
TIPO DE DETENCIÓN	NÚMERO	PORCENTAJE	HERRERA	LOS SANTOS
<b>TOTAL...</b>	<b>34</b>	<b>100%</b>	<b>13</b>	<b>21</b>
Por Flagrancia	<b>27</b>	79%	9	18
Por Orden del Fiscal (235)	<b>7</b>	21%	4	3

Nota: (P) se refiere a los datos preliminares.

Fuente: Centro de Estadísticas, Ministerio Público de Chiriquí y Bocas del Toro. Sistema de Audiencias Interno.

**MINISTERIO PÚBLICO**

**GRÁFICO 9. NÚMERO DE APREHENSIONES REALIZADAS EN EL SISTEMA PENAL ACUSATORIO DEL CUARTO DISTRITO JUDICIAL; POR CIRCUITO JUDICIAL, SEGÚN TIPO DE DETENCIÓN: DEL 01 AL 31 DE ENERO DE 2019 (p)**



Fuente: Centro de Estadísticas, Sistema de Audiencias Interno.



**MINISTERIO PÚBLICO**

**CUADRO 9. CANTIDAD DE MEDIDAS CAUTELARES APLICADAS EN EL SISTEMA PENAL ACUSATORIO DEL CUARTO DISTRITO JUDICIAL, POR TIPO DE MEDIDA APLICADA; SEGÚN CIRCUITO JUDICIAL: DEL 01 AL 31 DE ENERO DE 2019 (p)**

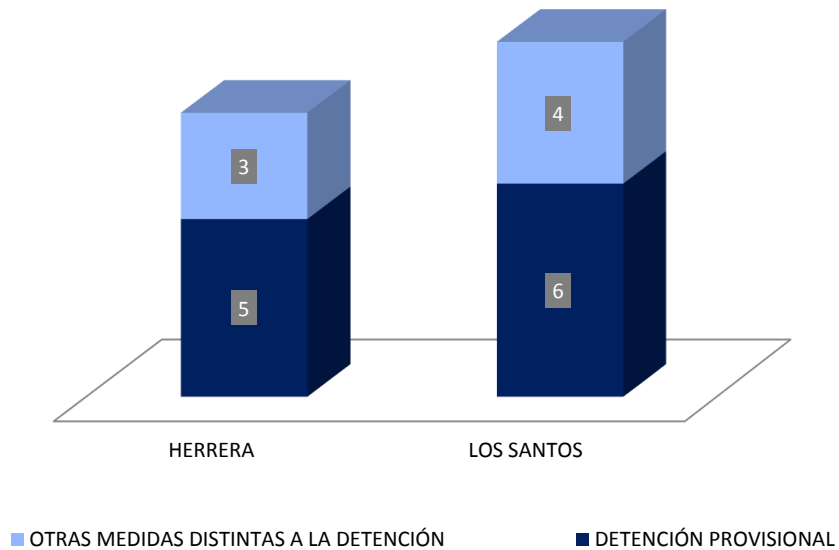
CIRCUITO JUDICIAL	NÚMERO	PORCENTAJE	DETENCIÓN PROVISIONAL	OTRAS MEDIDAS DISTINTAS A LA DETENCIÓN
<b>TOTAL...</b>	<b>18</b>	<b>100%</b>	<b>11</b>	<b>7</b>
HERRERA	8	44%	5	3
LOS SANTOS	10	56%	6	4

Nota: (P) se refiere a los datos preliminares

Fuente: Centro de Estadísticas, Sistema de Audiencias Interno.

**MINISTERIO PÚBLICO**

**GRÁFICO 10. CANTIDAD DE MEDIDAS CAUTELARES APLICADAS EN EL SISTEMA PENAL ACUSATORIO DEL CUARTO DISTRITO JUDICIAL; POR CIRCUITO, SEGÚN TIPO DE MEDIDA: DEL 01 AL 31 DE ENERO DE 2019 (p)**



Fuente: Centro de Estadísticas, Ministerio Público. Sistema de Audiencias Interno.



**MINISTERIO PÚBLICO**

**CUADRO 10. NÚMERO DE AUDIENCIAS REALIZADAS DE FASE INTERMEDIA REALIZADAS EN EL SISTEMA PENAL ACUSATORIO EN EL CUARTO DISTRITO JUDICIAL; POR CIRCUITO JUDICIAL, SEGÚN TIPO DE DECISIÓN: DEL 01 AL 31 DE ENERO DE 2019 (p)**

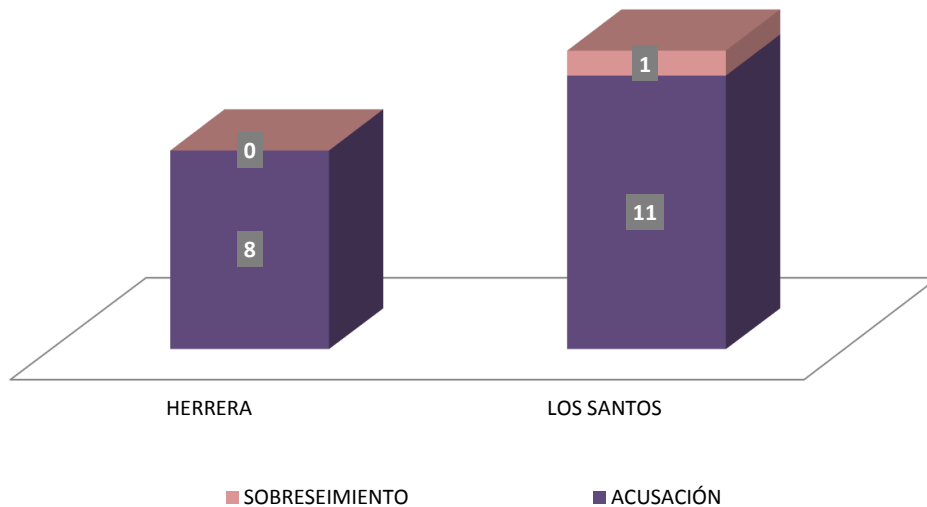
TIPO DE DECISIÓN DE AUDIENCIA	NÚMERO	PORCENTAJE	HERRERA	LOS SANTOS
<b>TOTAL...</b>	<b>20</b>	<b>100%</b>	<b>8</b>	<b>12</b>
ACUSACIÓN	19	95%	8	11
SOBRESEIMIENTO	1	5%		1

Nota: (P) se refiere a los datos preliminares. Sobreseimiento (Fase Intermedia)

Fuente: Centro de Estadísticas, Sistema de Audiencias Interno.

**MINISTERIO PÚBLICO**

**GRÁFICO 11. NÚMERO DE AUDIENCIAS REALIZADAS DE FASE INTERMEDIA REALIZADAS EN EL SISTEMA PENAL ACUSATORIO EN EL CUARTO DISTRITO JUDICIAL; SEGÚN DECISIÓN, DEL 01 AL 31 DE ENERO DE 2019 (p)**



Fuente: Centro de Estadísticas, Sistema de Audiencias Interno.



**MINISTERIO PÚBLICO**

**CUADRO 11. NÚMERO DE PROCEDIMIENTOS APLICADOS PARA LAS SENTENCIAS REGISTRADAS EN EL SISTEMA PENAL ACUSATORIO DEL CUARTO DISTRITO JUDICIAL; POR CIRCUITO JUDICIAL, SEGÚN TIPO DE PROCEDIMIENTO: DEL 01 AL 31 DE ENERO DE 2019 (p)**

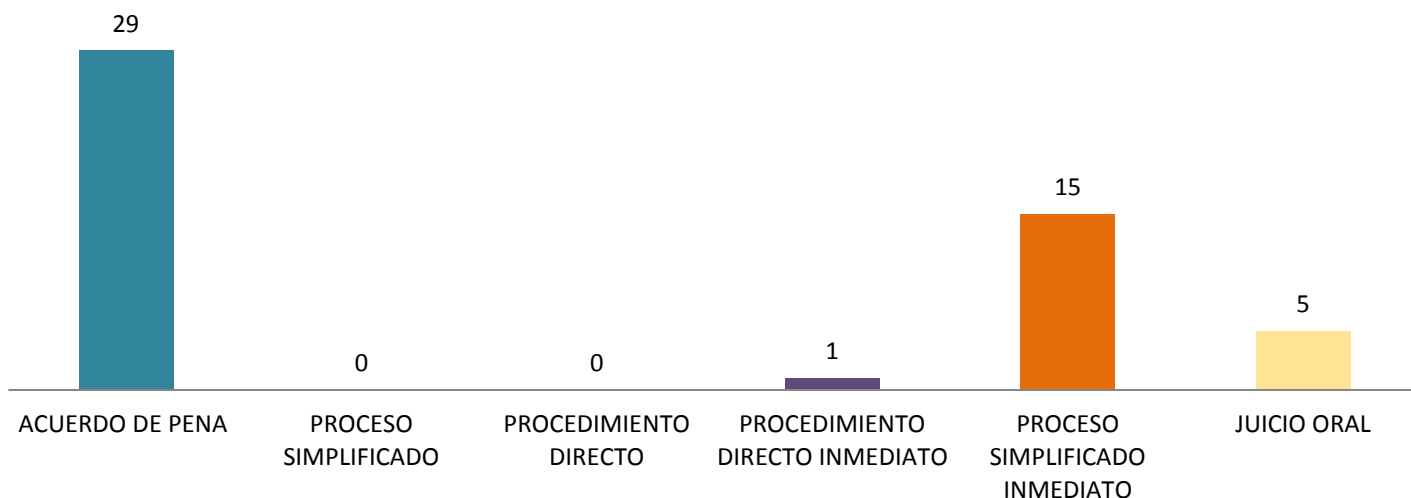
PROCEDIMIENTO <sup>1</sup>	NÚMERO	PORCENTAJE	HERRERA	LOS SANTOS
<b>TOTAL...</b>	<b>50</b>	<b>100%</b>	<b>18</b>	<b>32</b>
ACUERDO DE PENA	29	58%	13	16
PROCESO SIMPLIFICADO	0	0%	–	–
PROCEDIMIENTO DIRECTO	0	0%	–	–
PROCEDIMIENTO DIRECTO INMEDIATO	1	2%	–	1
PROCESO SIMPLIFICADO INMEDIATO	15	30%	2	13
JUICIO ORAL	5	10%	3	2

Nota: (P) se refiere a los datos preliminares. <sup>1</sup>Los registros mostrados en este cuadro corresponden a datos por caso.

Fuente: Centro de Estadísticas, Sistema de Audiencias Interno.

**MINISTERIO PÚBLICO**

**GRÁFICO 12. NÚMERO DE PROCEDIMIENTOS APLICADOS PARA LAS SENTENCIAS REGISTRADAS EN EL SISTEMA PENAL ACUSATORIO EN EL CUARTO DISTRITO JUDICIAL, SEGÚN TIPO DE PROCEDIMIENTO: DEL 01 AL 31 DE ENERO DE 2019 (p)**



Fuente: Centro de Estadísticas, Ministerio Público Sistema de Audiencias Interno.



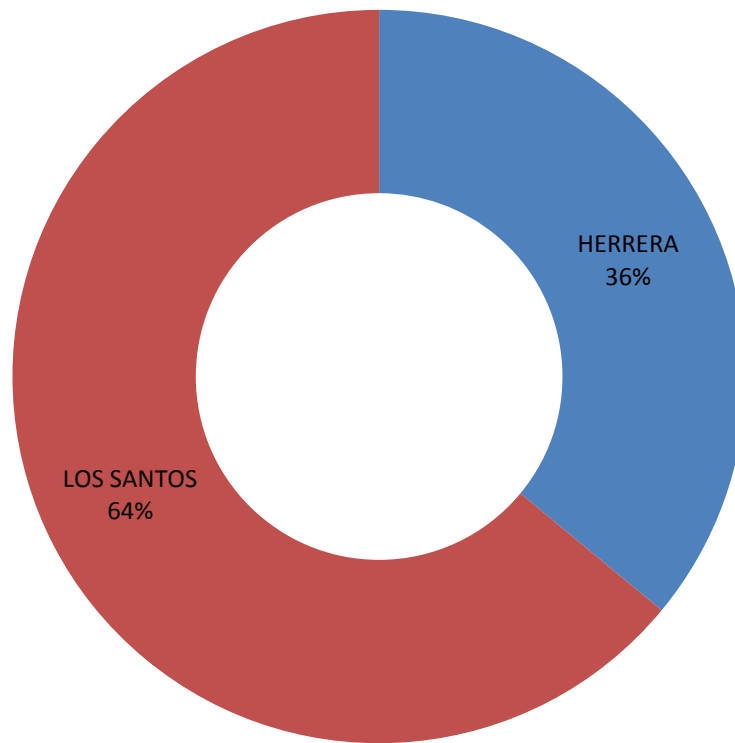


**MINISTERIO PÚBLICO**

**GRÁFICO 13. PORCENTAJE DE PROCEDIMIENTOS APLICADOS EN LAS SENTENCIAS DEL SISTEMA PENAL ACUSATORIO CUARTO DISTRITO JUDICIAL, SEGÚN CIRCUITO JUDICIAL:**

**JUDICIAL:**

**DEL 01 AL 31 DE ENERO DE 2019 (p)**



Fuente: Centro de Estadísticas, Ministerio Público , Sistema de Audiencias Interno.



**MINISTERIO PÚBLICO**

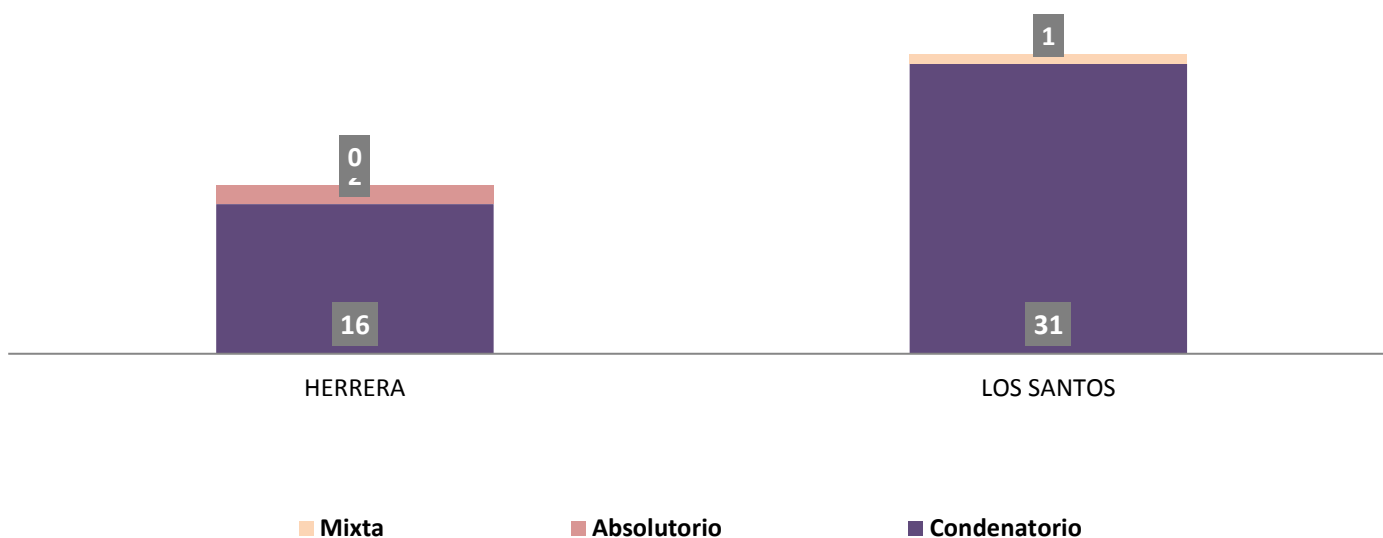
**CUADRO 12. NÚMERO DE SENTENCIAS REGISTRADAS EN EL SISTEMA PENAL ACUSATORIO DEL CUARTO DISTRITO JUDICIAL, POR CIRCUITO JUDICIAL, SEGÚN TIPO DE FALLO: DEL 01 AL 31 DE ENERO DE 2019 (p)**

TIPO DE FALLO DE LA SENTENCIAS <sup>1</sup>	NÚMERO	PORCENTAJE	HERRERA	LOS SANTOS
<b>TOTAL...</b>	<b>50</b>	<b>100%</b>	<b>18</b>	<b>32</b>
Condenatorio	47	94%	16	31
Absolutorio	2	4%	2	–
Mixta	1	2%	–	1

Nota: (P) se refiere a los datos preliminares. <sup>1</sup>Los registros mostrados en este cuadro corresponden a datos por caso.

Fuente: Centro de Estadísticas, Ministerio Público Sistema de Audiencias Interno.

**MINISTERIO PÚBLICO**  
**GRÁFICO 14. NÚMERO DE SENTENCIAS REGISTRADAS EN EL SISTEMA PENAL ACUSATORIO DEL CUARTO DISTRITO JUDICIAL, POR CIRCUITO JUDICIAL, SEGÚN TIPO DE FALLO: DEL 01 AL 31 DE DICIEMBRE DE 2019 (p)**

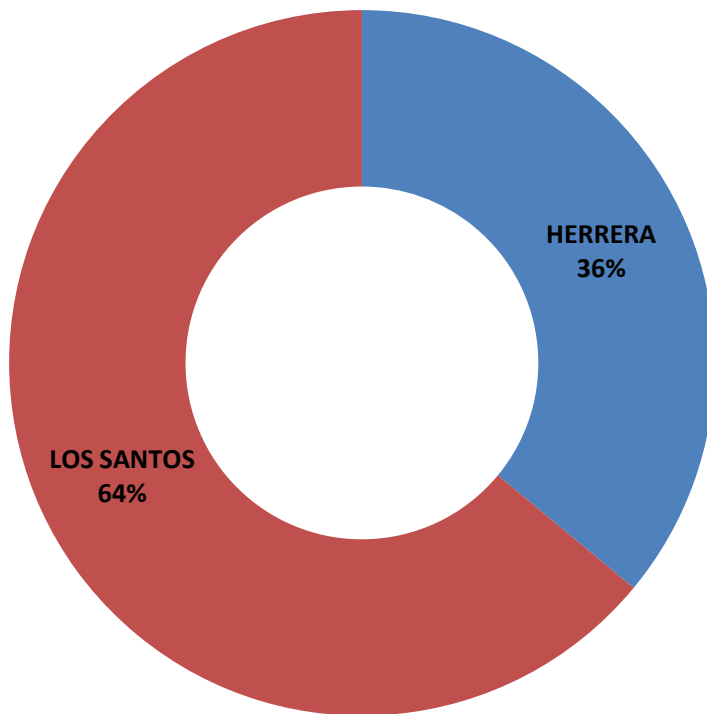


Fuente: Centro de Estadísticas, Ministerio Público, Sistema de Audiencias Interno.



**MINISTERIO PÚBLICO**

**GRÁFICO 15. PORCENTAJE SENTENCIAS REGISTRADAS EN EL SISTEMA PENAL ACUSATORIO EN EL CUARTO DISTRITO JUDICIAL, SEGÚN CIRCUITO JUDICIAL:  
DEL 01 AL 31 DE ENERO DE 2019 (p)**



Fuente: Centro de Estadísticas, Ministerio Público, Sistema de Audiencias Interno.



### MINISTERIO PÚBLICO

CUADRO 13. NÚMERO DE SENTENCIAS REGISTRADAS, EN EL SISTEMA PENAL ACUSATORIO DEL CUARTO DISTRITO JUDICIAL; POR CIRCUITO JUDICIAL, SEGÚN DELITO GENÉRICO DEL 01 AL 31 DE ENERO DE 2019 (p)

DELITO GENÉRICO DE LA SENTENCIA	NÚMERO	PORCENTAJE	HERRERA	LOS SANTOS
<b>TOTAL...</b>	<b>50</b>	<b>100%</b>	<b>18</b>	<b>32</b>
Título I - Delitos Contra La Vida y La Integridad Personal	7	14%	2	5
Título II - Delitos Contra La Libertad	0	0%	—	—
Título III - Delitos Contra La Libertad E Integridad Sexual	2	4%	—	2
Título IV - Delitos Contra El Honor de La Persona Natural	0	0%	—	—
Título V - Delitos Contra El Orden Jurídico Familiar y El Estado Civil	1	2%	—	1
Título VI - Delitos Contra El Patrimonio Económico	2	4%	2	—
Título VII Delitos Contra El Orden Económico	2	4%	2	—
Título VIII - Delitos Contra La Seguridad Jurídica de Los Medios Electrónicos	0	0%	—	—
Título IX - Delitos Contra La Seguridad Colectiva	34	68%	11	23
Título X - Delitos Contra La Administración Pública	0	0%	—	—
Título XI - Delitos Contra La Fe Pública	2	4%	1	1
Título XII - Delitos Contra La Administración de Justicia	0	0%	—	—
Título XIII - Delitos Contra El Ambiente y El Ordenamiento Territorial	0	0%	—	—
Título XIV - Delitos Contra La Personalidad Jurídica del Estado	0	0%	—	—
Título XV - Delitos Contra la Humanidad	0	0%	—	—

Nota: (P) se refiere a los datos preliminares

Fuente: Centro de Estadísticas, Ministerio Público, Sistema de Audiencias Interno.



**MINISTERIO PÚBLICO**

**CUADRO 14. NUMERO DE CAUSAS EGRESADAS REGISTRADAS EN EL SISTEMA PENAL ACUSATORIO DEL CUARTO DISTRITO JUDICIAL; POR CIRCUITO JUDICIAL SEGÚN; TIPO DE EGRESO: DEL 01 AL 31 DE ENERO DE 2019 (p)**

TIPO DE EGRESO	NÚMERO	PORCENTAJE	HERRERA	LOS SANTOS
<b>TOTAL...</b>	<b>242</b>	<b>100%</b>	<b>86</b>	<b>156</b>
Causas Egresadas por Sentencia	50	21%	18	32
Declinatoria esfera Administrativa	29	12%	6	23
Nulidades	1	0%	–	1
Ley 40	4	2%	–	4
Acumulaciones	0	0%	–	–
Extinción de la Acción Penal	40	17%	8	32
Sobreseimientos	6	2%	2	4
Por Método Alterno	100	41%	45	55
Otros tipo de Salidas	12	5%	7	5

Nota: (P) se refiere a los datos preliminares .

Fuente: Centro de Estadísticas, Ministerio Público.

**MINISTERIO PÚBLICO**

**GRAFICO 16. CAUSAS EGRESADAS REGISTRADAS EN EL SISTEMA PENAL ACUSATORIO EN EL TERCER DISTRITO JUDICIAL, SEGÚN TIPO DE EGRESO DEL 01 AL 31 DE ENERO DE 2019 (p)**

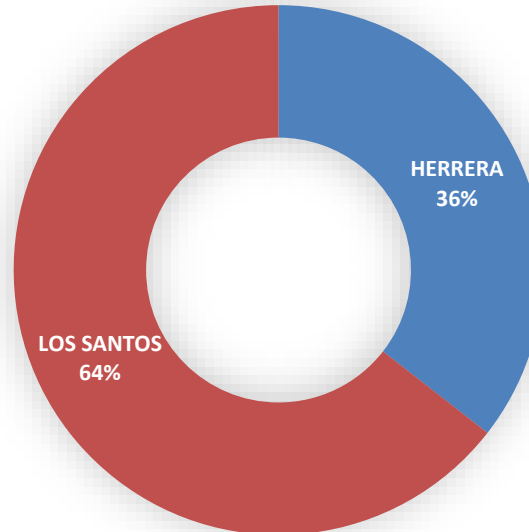


Fuente: Centro de Estadísticas, Ministerio Público.



**MINISTERIO PÚBLICO**

**GRAFICO 17. CAUSAS EGRESADAS REGISTRADAS EN EL SISTEMA PENAL ACUSATORIO  
EN EL CUARTO DISTRITO JUDICIAL; SEGÚN CIRCUITO JUDICIAL;  
DEL 01 AL 31 DE ENERO DE 2019 (p)**



Fuente: Centro de Estadísticas, Ministerio Público.



**MINISTERIO PÚBLICO**

**CUADRO 15. NÚMERO DE CAUSAS SUSPENDIDAS REGISTRADAS EN EL SISTEMA PENAL ACUSATORIO DEL CUARTO DISTRITO JUDICIAL; POR CIRCUITO JUDICIAL, SEGÚN TIPO DE SUSPENSIÓN: DEL 01 AL 31 DE ENERO DE 2019 (p)**

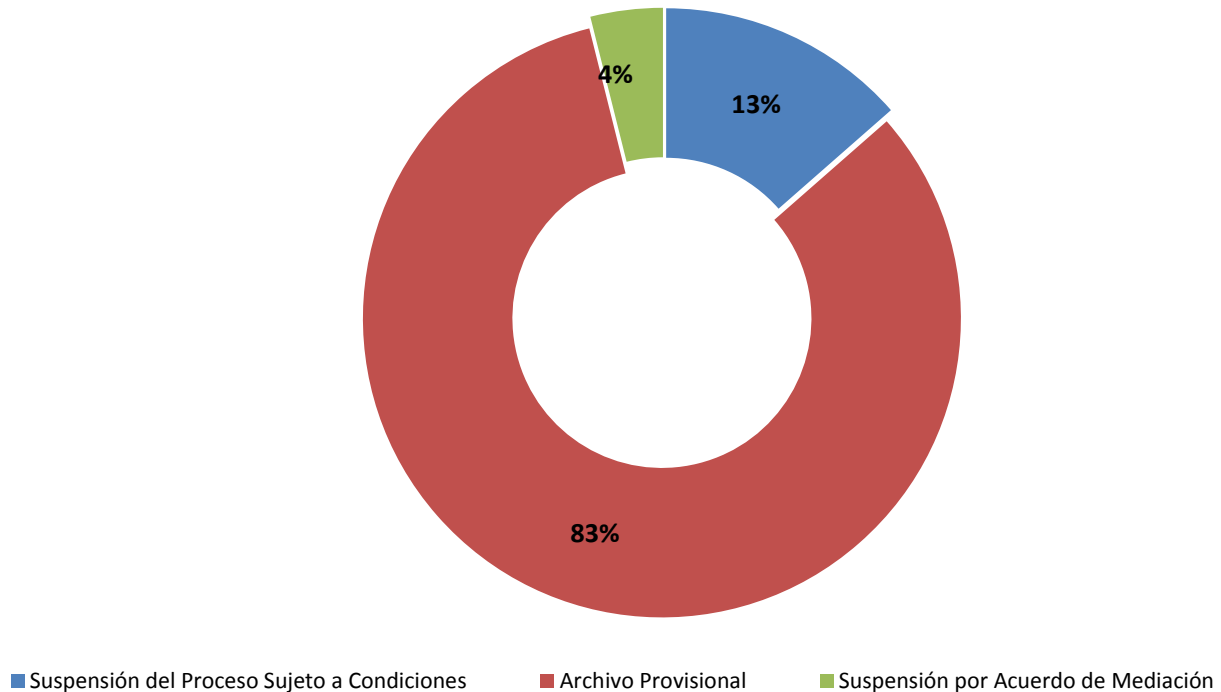
TIPO DE SUSPENSIÓN	NÚMERO	PORCENTAJE	HERRERA	LOS SANTOS
<b>TOTAL...</b>	<b>384</b>	<b>100%</b>	<b>184</b>	<b>200</b>
Suspensión del Proceso Sujeto a Condiciones	52	14%	16	36
Archivo Provisional	317	83%	162	155
Suspensión por Acuerdo de Mediación	15	4%	6	9

Nota: (p) se refiere a los datos preliminares

Fuente: Centro de Estadísticas, Ministerio Público .

**MINISTERIO PÚBLICO**

**GRAFICO 18. PORCENTAJE DE CAUSAS SUSPENDIDAS REGISTRADAS EN EL SISTEMA PENAL ACUSATORIO DEL CUARTO DISTRITO JUDICIAL; SEGÚN TIPO DE SUSPENSIÓN: DEL 01 AL 31 DE ENERO DE 2019 (p)**

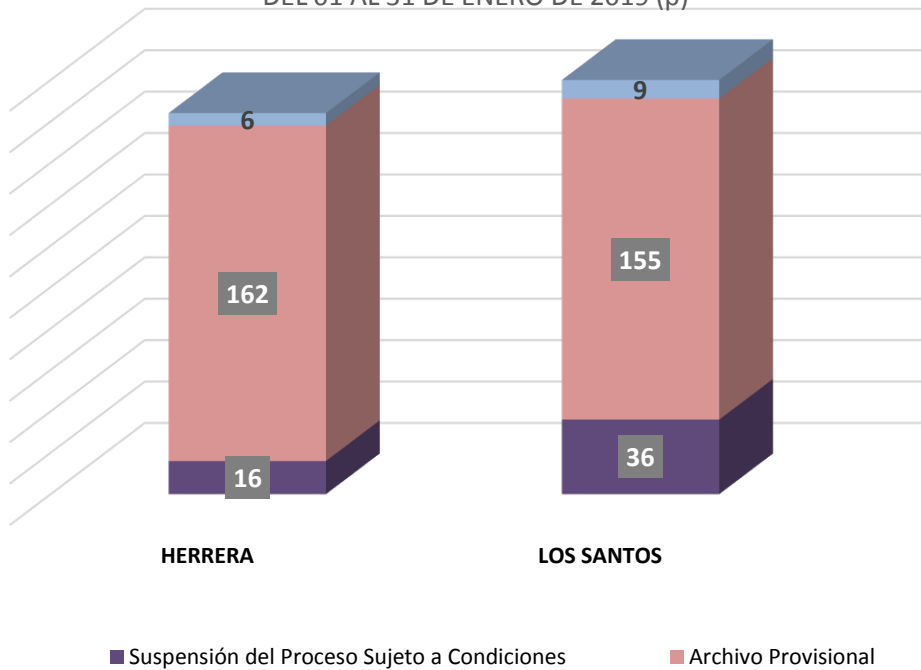


Fuente: Centro de Estadísticas, Ministerio Público.



**MINISTERIO PÚBLICO**

**GRAFICO 19. PORCENTAJE DE CAUSAS SUSPENDIDAS REGISTRADAS EN EL SISTEMA PENAL ACUSATORIO EN EL CUARTO DISTRITO JUDICIAL, POR TIPO DE SUSPENSIÓN, SEGÚN CIRCUITO JUDICIAL: DEL 01 AL 31 DE ENERO DE 2019 (p)**



Fuente: Centro de Estadísticas, Ministerio Público.





**MINISTERIO PÚBLICO**

**CUADRO 16. NÚMERO DE CAUSAS ARCHIVADAS REGISTRADAS EN EL SISTEMA PENAL ACUSATORIO  
EN EL CUARTO DISTRITO JUDICIAL; POR CIRCUITO JUDICIAL,  
SEGÚN DELITO GENÉRICO:DEL 01 AL 31 DE ENERO DE 2019 (p)**

DELITO GENÉRICO DEL ARCHIVO	NÚMERO	PORCENTAJE	HERRERA	LOS SANTOS
<b>TOTAL...</b>	<b>317</b>	<b>100%</b>	<b>162</b>	<b>155</b>
Titulo I - Delitos Contra La Vida y La Integridad Personal	31	10%	15	16
Titulo II - Delitos Contra La Libertad	7	2%	3	4
Titulo III - Delitos Contra La Libertad E Integridad Sexual	25	8%	11	14
Titulo IV - Delitos Contra El Honor de La Persona Natural	3	1%	1	2
Titulo V - Delitos Contra El Orden Jurídico Familiar y El Estado Civil	73	23%	50	23
Titulo VI - Delitos Contra El Patrimonio Económico	129	41%	50	79
Título VII Delitos Contra El Orden Económico	8	3%	7	1
Titulo VIII - Delitos Contra La Seguridad Jurídica de Los Medios Electrónicos	1	0%	1	0
Título IX - Delitos Contra La Seguridad Colectiva	17	5%	11	6
Titulo X - Delitos Contra La Administración Pública	0	0%	–	–
Titulo XI - Delitos Contra La Fe Pública	6	2%	2	4
Titulo XII - Delitos Contra La Administración de Justicia	10	3%	5	5
Titulo XIII - Delitos Contra El Ambiente y El Ordenamiento Territorial	7	2%	6	1
Titulo XIV - Delitos Contra La Personalidad Jurídica del Estado	0	0%	–	–
Titulo XV - Delitos Contra la Humanidad	0	0%	–	–

Nota: (P) se refiere a los datos preliminares

Fuente: Centro de Estadísticas, Ministerio Público .



**MINISTERIO PÚBLICO**

**CUADRO 17. CANTIDAD DE MÉTODOS ALTERNOS DE SOLUCIÓN DE CONFLICTO APLICADOS EN EL SISTEMA PENAL ACUSATORIO DEL CUARTO DISTRITO JUDICIAL; POR CIRCUITO JUDICIAL, SEGÚN TIPO DE METODO: DEL 01 AL 31 DE ENERO DE 2019 (p)**

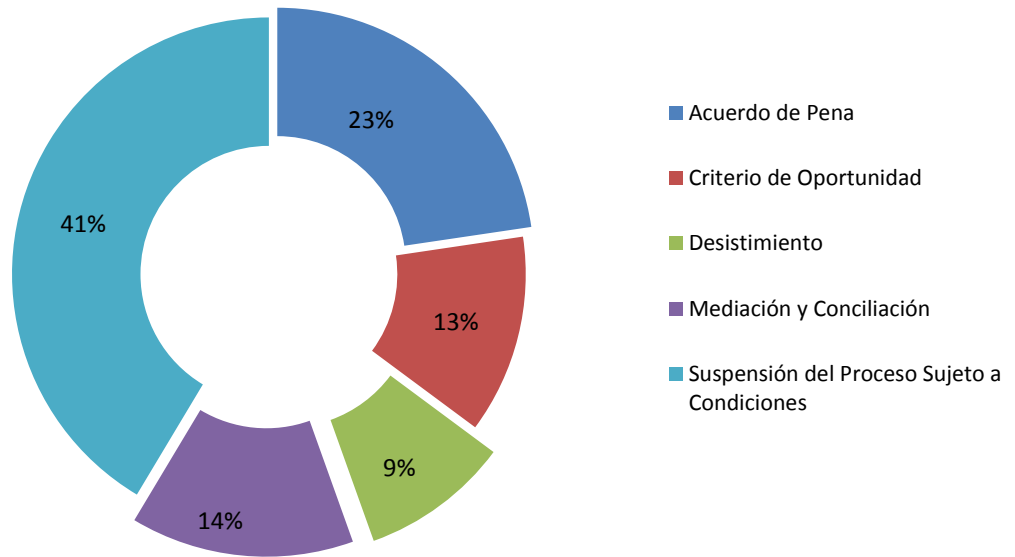
TIPO DE MÉTODO ALTERNOS APLICADO <sup>1</sup>	NÚMERO	PORCENTAJE	HERRERA	LOS SANTOS
<b>TOTAL...</b>	<b>128</b>	<b>100%</b>	<b>57</b>	<b>71</b>
Acuerdo de Pena	29	23%	13	16
Criterio de Oportunidad	16	13%	11	5
Desistimiento	12	9%	9	3
Mediación y Conciliación	18	14%	7	11
Suspensión del Proceso Sujeto a Condiciones	53	41%	17	36

Nota: (\*) Juez niega 2 suspeciones, no se logra validar un acuerdo de mediación

Fuente: Centro de Estadísticas, Ministerio Público .

**MINISTERIO PÚBLICO**

**GRAFICO 20. PORCENTAJE DE MÉTODOS ALTERNOS DE SOLUCIÓN DE CONFLICTO APLICADOS EN EL SISTEMA PENAL ACUSATORIO DEL CUARTO DISTRITO JUDICIAL, SEGÚN TIPO DE METODO APLICADO: DEL 01 AL 31 DE ENERO DE 2019 (p)**

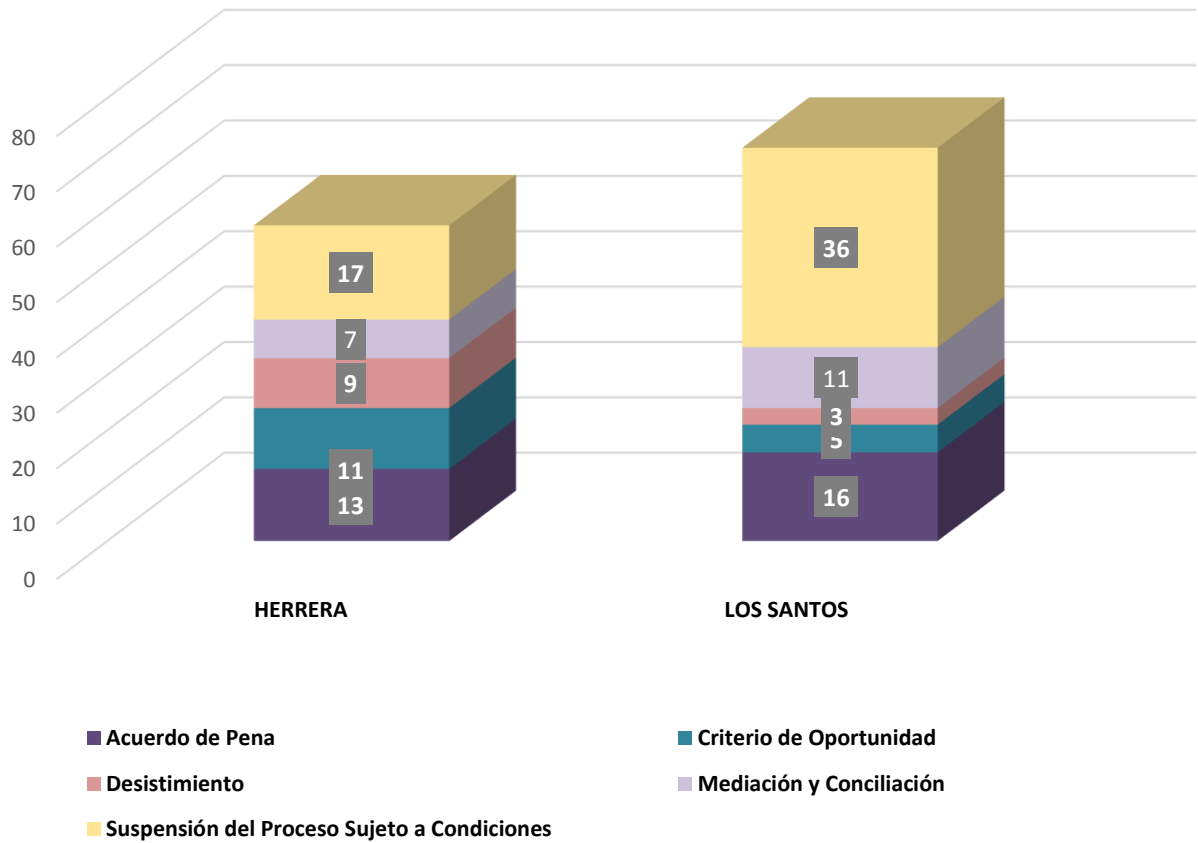


Fuente: Centro de Estadísticas, Ministerio Público.



**MINISTERIO PÚBLICO**

**GRAFICO 21. CANTIDAD DE MÉTODOS ALTERNOS APLICADOS EN EL SISTEMA PENAL ACUSATORIO EN EL CUARTO JUDICIAL, POR TIPO DE SUSPENSIÓN , SEGÚN CIRCUITO JUDICIAL: DEL 01 AL 31 DE ENERO DE 2019 (p)**



Fuente: Centro de Estadísticas, Ministerio Público.



**MINISTERIO PÚBLICO**

**CUADRO 18. CANTIDAD DE MÉTODOS ALTERNOS DE SOLUCIÓN DE CONFLICTO APLICADOS, EN EL SISTEMA PENAL ACUSATORIO EN EL CUARTO DISTRITO JUDICIAL, POR CIRCUITO JUDICIAL, SEGÚN DELITO GENÉRICO  
SEGÚN DELITO GENÉRICO:DEL 01 AL 31 DE ENERO DE 2019 (p)**

DELITO GENÉRICO	NÚMERO	PORCENTAJE	HERRERA	LOS SANTOS
<b>TOTAL...</b>	<b>128</b>	<b>100%</b>	<b>57</b>	<b>71</b>
Titulo I - Delitos Contra La Vida y La Integridad Personal	19	15%	6	13
Titulo II - Delitos Contra La Libertad	1	1%	1	–
Titulo III - Delitos Contra La Libertad E Integridad Sexual	7	5%	2	5
Titulo IV - Delitos Contra El Honor de La Persona Natural	0	0%	–	–
Titulo V - Delitos Contra El Orden Jurídico Familiar y El Estado Civil	33	26%	13	20
Titulo VI - Delitos Contra El Patrimonio Económico	26	20%	17	9
Título VII Delitos Contra El Orden Económico	5	4%	4	1
Titulo VIII - Delitos Contra La Seguridad Jurídica de Los Medios Electrónicos	0	0%	–	–
Título IX - Delitos Contra La Seguridad Colectiva	32	25%	13	19
Titulo X - Delitos Contra La Administración Pública	0	0%	–	–
Titulo XI - Delitos Contra La Fe Pública	3	2%	1	2
Titulo XII - Delitos Contra La Administración de Justicia	2	2%	–	2
Titulo XIII - Delitos Contra El Ambiente y El Ordenamiento Territorial	0	0%	–	–
Titulo XIV - Delitos Contra La Personalidad Jurídica del Estado	0	0%	–	–
Titulo XV - Delitos Contra la Humanidad	0	0%	–	–

Nota: (P) se refiere a los datos preliminares

Fuente: Centro de Estadísticas, Ministerio Público.