



**MINISTERIO PÚBLICO
FISCALÍA SUPERIOR ESPECIALIZADA ANTICORRUPCIÓN
CUADRO 1. MOVIMIENTOS DE EXPEDIENTES Y CARPETAS
DEL 1 AL 31 DE ENERO DE 2019 (p)**

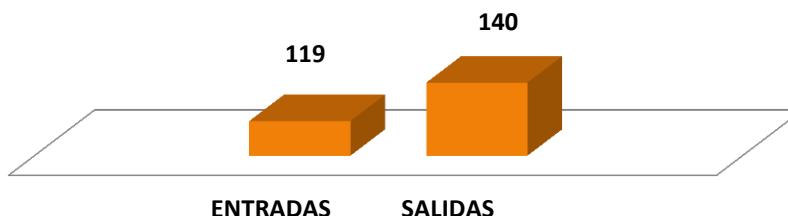
MOVIMIENTO DE EXPEDIENTES Y CARPETAS	TOTAL
ENTRADAS TOTALES	119
ENTRADAS PRIMER INGRESO**	117
ENTRADAS PRORROGA	1
ENTRADAS REAPERTURA	0
ENTRADAS REINGRESO	1
SALIDAS	140

(P): Se refiere a cifras Preliminares

**Nota: Son entradas que corresponde al Sistema Penal Acusatorio

Fuente: Ministerio Público, Fiscalía Superior Especializada Anticorrupción

**Gráfica 1. MOVIMIENTOS DE EXPEDIENTES Y CARPETAS
EN LA FISCALÍA SUPERIOR ESPECIALIZADA ANTICORRUPCIÓN: DEL 1 DE ENERO AL 31 DE DICIEMBRE EL
2018(p)**



Fuente: Ministerio Público, Fiscalía Superior Especializada Anticorrupción

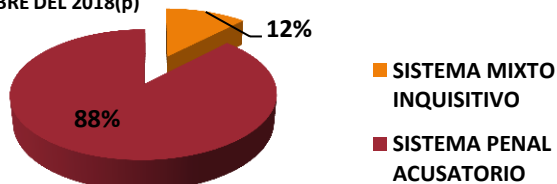
**MINISTERIO PÚBLICO
FISCALÍA SUPERIOR ESPECIALIZADA ANTICORRUPCIÓN
CUADRO 2. CANTIDAD DE AUDIENCIAS REALIZADAS, SEGÚN SISTEMA
DEL 1 AL 31 DE ENERO DE 2019 (p)**

TIPO DE SISTEMA	TOTAL	%
TOTAL	82	100.0%
SISTEMA MIXTO INQUISITIVO	10	12%
SISTEMA PENAL ACUSATORIO	72	88%

(P): Se refiere a cifras Preliminares

Fuente: Ministerio Público, Fiscalía Superior Especializada Anticorrupción

**Gráfica 2. PORCENTAJE DE AUDIENCIA REALIZADAS POR LA FISCALÍA SUPERIOR
ESPECIALIZADA ANTICORRUPCIÓN SEGÚN SISTEMA: DEL 1 DE ENERO AL 31 DE
DICIEMBRE DEL 2018(p)**



Fuente: Ministerio Público, Fiscalía Superior Especializada Anticorrupción



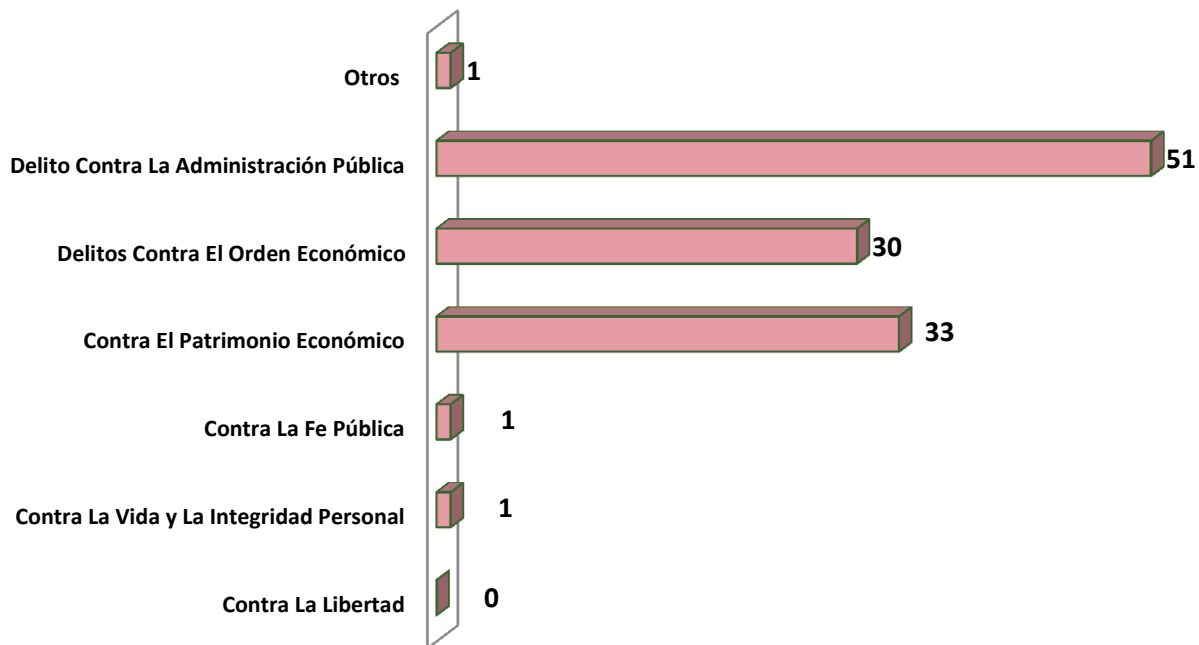
MINISTERIO PÚBLICO
FISCALÍA SUPERIOR ESPECIALIZADA ANTICORRUPCIÓN
CUADRO 3. ENTRADAS DE PRIMER INGRESO SEGÚN DELITO GENÉRICO
DEL 1 AL 31 DE ENERO DE 2019 (p)

TIPOS DE DELITO GENÉRICO	NÚMERO	%
Total	117	100%
Contra La Libertad	0	0.0%
Contra La Vida y La Integridad Personal	1	0.9%
Contra La Fe Pública	1	0.9%
Contra El Patrimonio Económico	33	28.2%
Delitos Contra El Orden Económico	30	25.6%
Delito Contra La Administración Pública	51	43.6%
Otros	1	0.9%

(P): Se refiere a cifras Preliminares

Fuente: Ministerio Público, Fiscalía Superior Especializada Anticorrupción

Gráfica 3. NÚMERO DE ENTRADAS DE PRIMER INGRESO EN LA FISCALÍA SUPERIOR ESPECIALIZADA ANTICORRUPCIÓN SEGÚN DELITO DELITOS GENÉRICO: DEL 1 AL 31 DE ENERO DEL 2019(p)



Fuente: Ministerio Público, Fiscalía Superior Especializada Anticorrupción



**MINISTERIO PÚBLICO
FISCALÍA SUPERIOR ESPECIALIZADA ANTICORRUPCIÓN
CUADRO 4. SENTENCIAS SEGÚN FALLO
DEL 1 AL 31 DE ENERO DE 2019 (p)**

TIPO DE SENTENCIAS	TOTAL	%
TOTAL	11	100.0%
CONDENATORIA	6	55%
ABSOLUTORIA	5	45%
MIXTA	0	0%

(P): Se refiere a cifras Preliminares

Fuente: Ministerio Público, Fiscalía Superior Especializada Anticorrupción

**Gráfica 4. SENTENCIAS DE LA FISCALÍA SUPERIOR
ESPECIALIZADA ANTICORRUPCIÓN SEGÚN FALLO: DEL 1 AL 31 DE ENERO DEL 2019(p)**



Fuente: Ministerio Público, Fiscalía Superior Especializada Anticorrupción

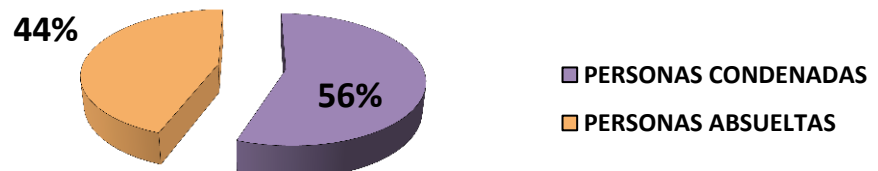
**MINISTERIO PÚBLICO
FISCALÍA SUPERIOR ESPECIALIZADA ANTICORRUPCIÓN
CUADRO 5. SENTENCIAS POR PERSONAS SEGÚN FALLO
DEL 1 AL 31 DE ENERO DE 2019 (p)**

PERSONAS SEGÚN FALLO	NÚMERO	%
TOTAL	9	100%
PERSONAS CONDENADAS	5	56%
PERSONAS ABSUELTAS	4	44%

(P): Se refiere a cifras Preliminares

Fuente: Ministerio Público, Fiscalía Superior Especializada Anticorrupción

**Gráfica 5. SENTENCIA POR PERSONAS EN LA FISCALÍA SUPERIOR ESPECIALIZADA ANTICORRUPCIÓN
SEGÚN FALLO: DEL 1 AL 31 DE ENERO DEL 2019(p)**



Fuente: Ministerio Público, Fiscalía Superior Especializada Anticorrupción