



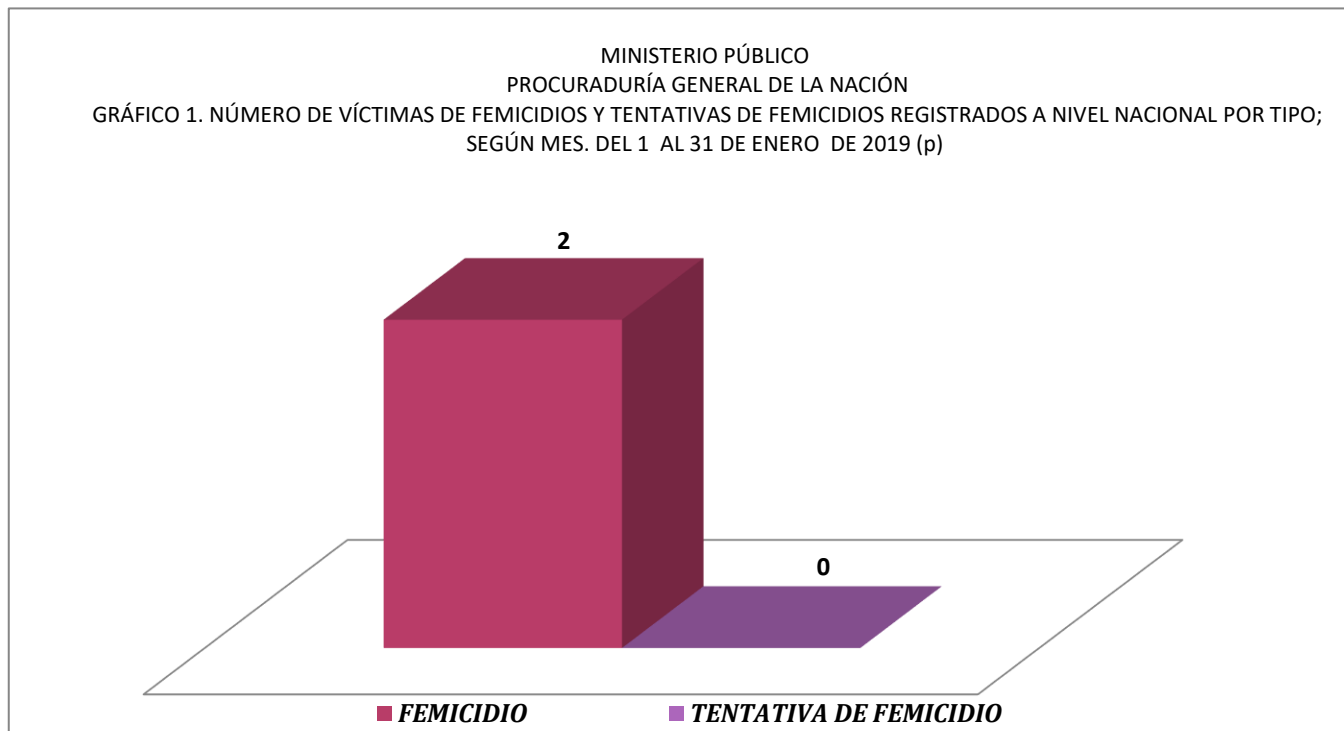
MINISTERIO PÚBLICO  
 PROCURADURÍA GENERAL DE LA NACIÓN

CUADRO 1. NÚMERO DE VÍCTIMAS DE FEMICIDIOS Y TENTATIVAS DE FEMICIDIOS REGISTRADOS A NIVEL NACIONAL POR TIPO; SEGÚN MES. DEL 1 AL 31 DE ENERO 2019 (p)

MES	FEMICIDIO	TENTATIVA DE FEMICIDIO
<b>TOTAL...</b>	<b>2</b>	<b>0</b>
ENERO	2	-
FEBRERO	-	-
MARZO	-	-
ABRIL	-	-
MAYO	-	-
JUNIO	-	-
JULIO	-	-
AGOSTO	-	-
SEPTIEMBRE	-	-
OCTUBRE	-	-
NOVIEMBRE	-	-
DICIEMBRE	-	-

Nota: (p) hace referencia a cifras preliminares

Fuente: Unidades de Homicidios del Ministerio Público.



Nota: (p) hace referencia a cifras preliminares

Fuente: Unidades de Homicidios del Ministerio Público



MINISTERIO PÚBLICO

PROCURADURÍA GENERAL DE LA NACIÓN


CUADRO 2. NÚMERO DE VÍCTIMAS DE FEMICIDIOS Y TENTATIVAS DE FEMICIDIOS REGISTRADOS A NIVEL NACIONAL POR TIPO; SEGÚN ÁREA GEOGRÁFICA, DEL 1 AL 31 DE ENERO 2019 (p)

ÁREA GEOGRÁFICA	FEMICIDIO	TENTATIVA DE FEMICIDIO
<b>TOTAL...</b>	<b><u>2</u></b>	<b><u>0</u></b>
U.H. BOCAS DEL TORO	-	-
U.H. COCLÉ	-	-
U.H. COLÓN	-	-
U.H. CHIRIQUÍ	-	-
U.H. DARIÉN	-	-
U.H. HERRERA	-	-
U.H. LOS SANTOS	-	-
U. H. PANAMÁ	1	-
U. H. SAN MIGUELITO	-	-
U.H. PANAMÁ OESTE	1	-
U.H. VERAGUAS	-	-

Nota: (p) hace referencia a cifras preliminares

Fuente: Unidades de Homicidios del Ministerio Público.

MINISTERIO PÚBLICO  
 PROCURADURÍA GENERAL DE LA NACIÓN  
 GRÁFICO 2. NÚMERO DE VÍCTIMAS DE FEMICIDIOS, Y TENTATIVAS DE FEMICIDIOS REGISTRADOS A NIVEL NACIONAL POR TIPO; SEGÚN ÁREA GEOGRÁFICA, DEL 1 AL 31 DE ENERO DE 2019 (p)



Nota: (p) hace referencia a cifras preliminares

Fuente: Unidades de Homicidios del Ministerio Público



MINISTERIO PÚBLICO

PROCURADURÍA GENERAL DE LA NACIÓN

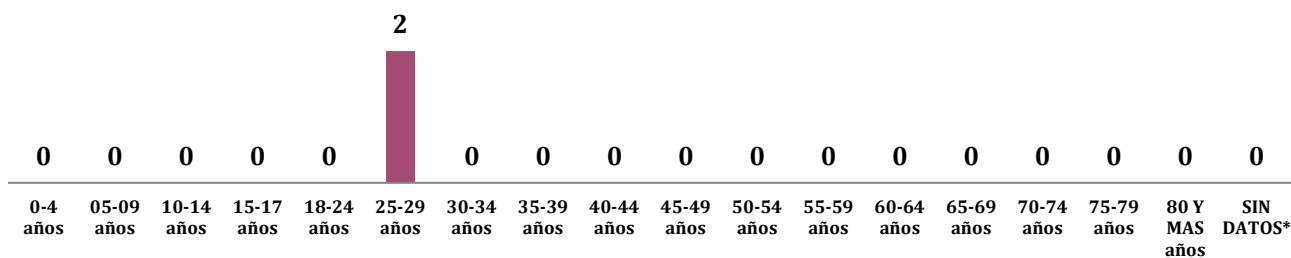
CUADRO 3. NÚMERO DE VÍCTIMAS DE FEMICIDIOS Y TENTATIVAS DE FEMICIDIOS REGISTRADOS A NIVEL NACIONAL POR TIPO; SEGÚN RANGO DE EDAD. DEL 1 AL 31 DE ENERO 2019 (p)

RANGO DE EDAD	TOTAL	PORCENTAJE	FEMICIDIO	TENTATIVA DE FEMICIDIO
<b>TOTAL...</b>	<b>2</b>	<b>100%</b>	<b>2</b>	<b>0</b>
0-4 años	0	0%	-	-
05-09 años	0	0%	-	-
10-14 años	0	0%	-	-
15-17 años	0	0%	-	-
18-24 años	0	0%	-	-
25-29 años	2	100%	2	-
30-34 años	0	0%	-	-
35-39 años	0	0%	-	-
40-44 años	0	0%	-	-
45-49 años	0	0%	-	-
50-54 años	0	0%	-	-
55-59 años	0	0%	-	-
60-64 años	0	0%	-	-
65-69 años	0	0%	-	-
70-74 años	0	0%	-	-
75-79 años	0	0%	-	-
80 Y MAS años	0	0%	-	-
SIN DATOS*	0	0%	-	-

Nota: (p) hace referencia a cifras preliminares. \*Las cifras sin datos, se refiere a cuerpos que en su momento no se les pudo dictaminar el rango de edad por su estado de descomposición o grado de calcinación. También son causas que se mantienen en investigación.

Fuente: Unidades de Homicidios del Ministerio Público.

MINISTERIO PÚBLICO  
PROCURADURÍA GENERAL DE LA NACIÓN  
GRÁFICO 3. NÚMERO DE VÍCTIMAS DE FEMICIDIOS Y TENTATIVAS DE FEMICIDIOS REGISTRADOS A NIVEL NACIONAL POR TIPO SEGÚN RANGO DE EDAD. DEL 1 AL 31 DE ENERO DE 2019 (p)



Nota: (p) hace referencia a cifras preliminares. \*Las cifras sin datos, se refiere a cuerpos que en su momento no se les pudo dictaminar el rango de edad por su estado de descomposición o grado de calcinación. También son causas que se mantienen en investigación.

Fuente: Unidades de Homicidios del Ministerio Público.



MINISTERIO PÚBLICO  
 PROCURADURÍA GENERAL DE LA NACIÓN

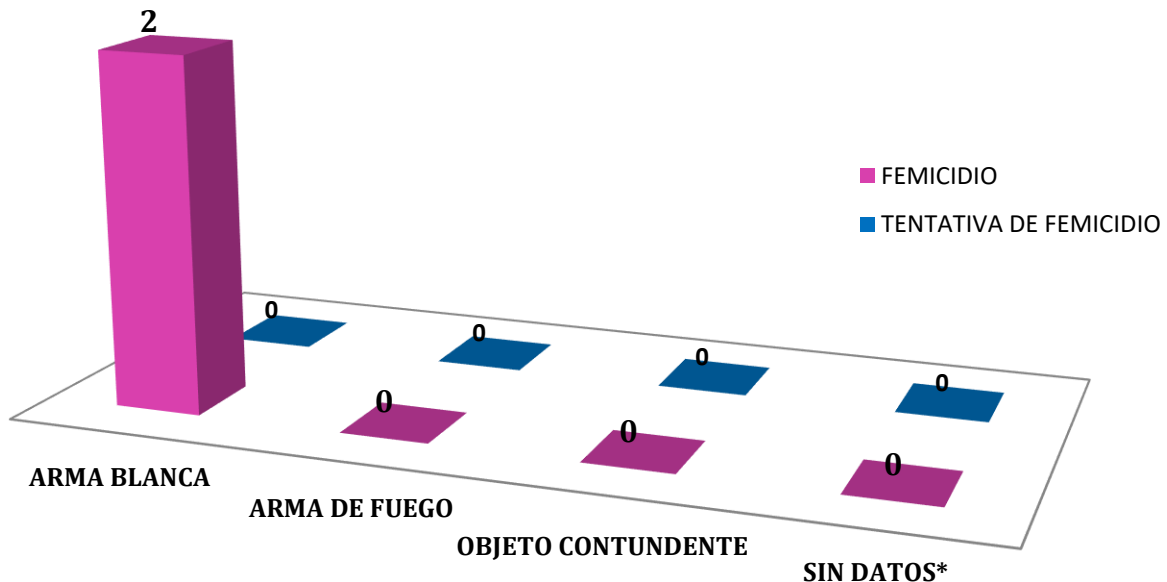
CUADRO 4. NÚMERO DE VÍCTIMAS DE FEMICIDIOS Y TENTATIVAS DE FEMICIDIOS REGISTRADOS A NIVEL NACIONAL POR TIPO; SEGÚN ARMA UTILIZADA. DEL 1 AL 31 DE ENERO 2019 (p)

TIPO DE ARMA UTILIZADA	FEMICIDIO	TENTATIVA DE FEMICIDIO
<b>TOTAL...</b>	<b>2</b>	<b>0</b>
ARMA BLANCA	2	-
ARMA DE FUEGO	-	-
OBJETO CONTUNDENTE	-	-
SIN DATOS*	-	-

Nota:(p) hace referencia a cifras preliminares.\* Las cifras sin datos, se refiere a cuerpos que en su momento no se les pudo dictaminar el tipo de arma utilizada por su estado de descomposición o grado de calcinación. También son causas que se mantienen en investigación.

Fuente: Unidades de Homicidios del Ministerio Público

MINISTERIO PÚBLICO  
 PROCURADURÍA GENERAL DE LA NACIÓN  
 GRÁFICO 4. NÚMERO DE VÍCTIMAS DE FEMICIDIOS Y TENTATIVAS DE FEMICIDIOS REGISTRADOS A NIVEL NACIONAL POR TIPO; SEGÚN ARMA UTILIZADA. DEL 1 AL 31 DE ENERO DE 2019 (p)



Nota:(p) hace referencia a cifras preliminares.\* Las cifras sin datos, se refiere a cuerpos que en su momento no se les pudo dictaminar el tipo de arma utilizada por su estado de descomposición o grado de calcinación. También son causas que se mantienen en investigación.

Fuente: Unidades de Homicidios del Ministerio Público.