



**PROCURADURIA GENERAL DE LA NACIÓN
MINISTERIO PÚBLICO**

**CUADRO N°1. CAUSAS INGRESADAS EN DELITOS DE AMBIENTE, POR TIPO DE DENUNCIA, SEGÚN UNIDAD RECEPTORA:
DE 1 AL 31 DE ENERO 2019 (P)**

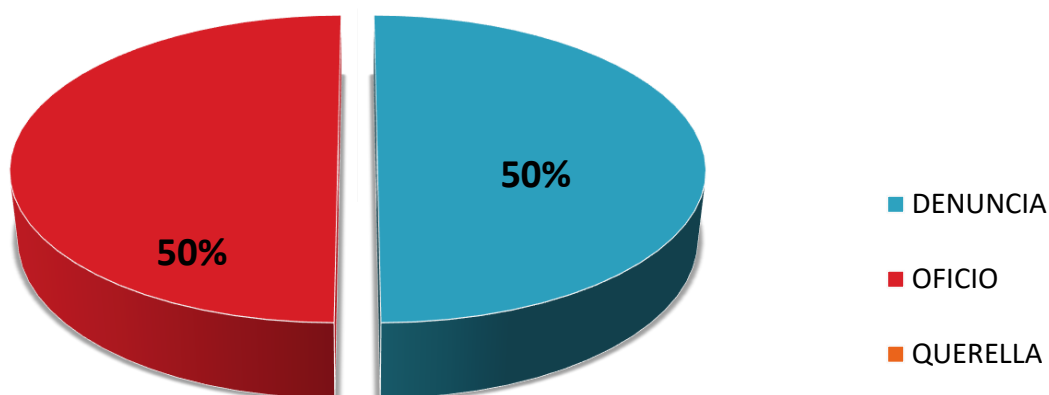
UNIDAD RECEPTORA	TOTAL	TIPO DE DENUNCIA		
		DENUNCIA	OFICIO	QUERELLA
TOTAL...	26	13	13	0
Atención Primaria de Metetí	3	2	1	-
Atención Primaria Sede Principal Edificio El Victorioso Panamá Oeste	3	2	1	-
Sede Principal MP David, edificio PH Torres	2	1	1	-
Unidad Receptora - Sede Principal Ministerio Público Changuinola, Edificio Switch 4	3	-	3	-
Otras Unidades de Atención Primaria	15	8	7	-

Nota 1: Otras Unidades de Atención Primaria se refiere a los casos en que solo involucra un delito por unidad receptora.

Nota: (P) se refiere a los datos preliminares

Fuente: Centro de Estadísticas, Ministerio Público de Panamá/Plataforma del Sistema Penal Acusatorio.

MINISTERIO PÚBLICO
GRÁFICA N° 1. PORCENTAJE DE CAUSAS INGRESADAS EN DELITOS DE AMBIENTE, POR TIPO DE DENUNCIA , SEGÚN UNIDAD RECEPTORA: DE 1 AL 31 DE ENERO 2019 (P)



Fuente: Centro de Estadísticas, Ministerio Público de Panamá/Plataforma del Sistema Penal Acusatorio.



**PROCURADURIA GENERAL DE LA NACIÓN
MINISTERIO PÚBLICO**

CUADRO N° 2. DISTRIBUCIÓN DE LAS CAUSAS REGISTRADAS EN DELITOS DE AMBIENTE, SEGÚN DISTRITO: DE 1 AL 31 DE ENERO 2019 (P)

DISTRITOS	NÚMERO	PORCENTAJE
TOTAL...	26	100%
Changuinola	3	12%
Chepigana	2	8%
David	2	8%
La Chorrera	3	12%
Panamá	3	12%
Otros Distritos	13	50%

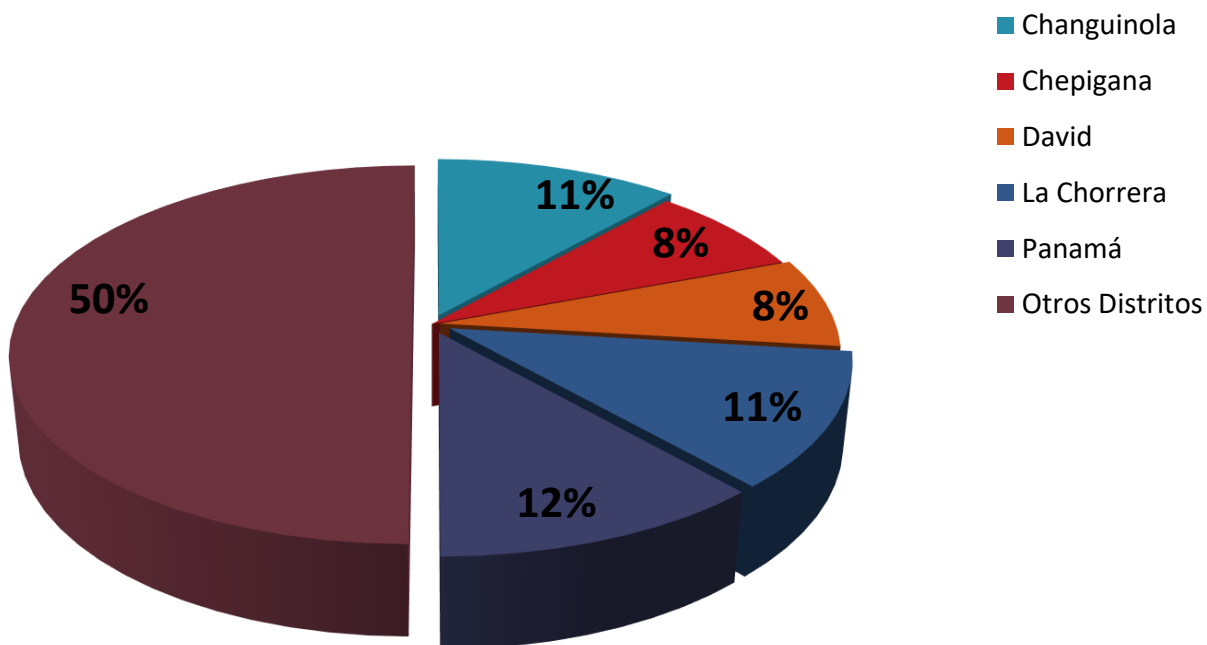
Nota 1: Otros Distritos se refiere a los casos en que solo involucra un delito por Distrito.

Nota: (P) se refiere a los datos preliminares

Fuente: Centro de Estadísticas, Ministerio Público de Panamá/Plataforma del Sistema Penal Acusatorio.

MINISTERIO PÚBLICO

GRÁFICA N° 2. PORCENTAJE DE DISTRIBUCIÓN DE LAS CAUSAS REGISTRADAS EN DELITOS DE AMBIENTE, SEGÚN DISTRITO: DE 1 AL 31 DE ENERO 2019 (P)



Fuente: Centro de Estadísticas, Ministerio Público de Panamá/Plataforma del Sistema Penal Acusatorio. .



**PROCURADURIA GENERAL DE LA NACIÓN
MINISTERIO PÚBLICO**

**CUADRO N°3. CAUSAS INGRESADAS EN DELITOS DE AMBIENTE, SEGÚN DELITO ESPECIFICO:
DE 1 AL 31 DE ENERO 2019 (P)**

DELITO ESPECIFICO	NÚMERO	PORCENTAJE
TOTAL...	26	100%
Contra Los Animales Doméstico	13	50%
Destrucción de los recursos naturales	4	15%
Extraer recursos o especies de la vida silvestre, acuática o terrestre protegidas o en peligro de extinción	4	15%
Importe material radiactivo, aguas residuales, desechos o residuos sólidos, líquidos o gaseosos	1	4%
Promueva la aprobación de un estudio de impacto ambiental u otro documento con inobservancia de la normativa ambiental	1	4%
Tala o destrucción de formaciones vegetales arbóreas o arbustico en áreas especiales	2	8%
Tráfico de especies de la vida silvestre	1	4%

Nota: (P) se refiere a los datos preliminares

Fuente: Centro de Estadísticas, Ministerio Público de Panamá/Plataforma del Sistema Penal Acusatorio.



**PROCURADURIA GENERAL DE LA NACIÓN
MINISTERIO PÚBLICO**

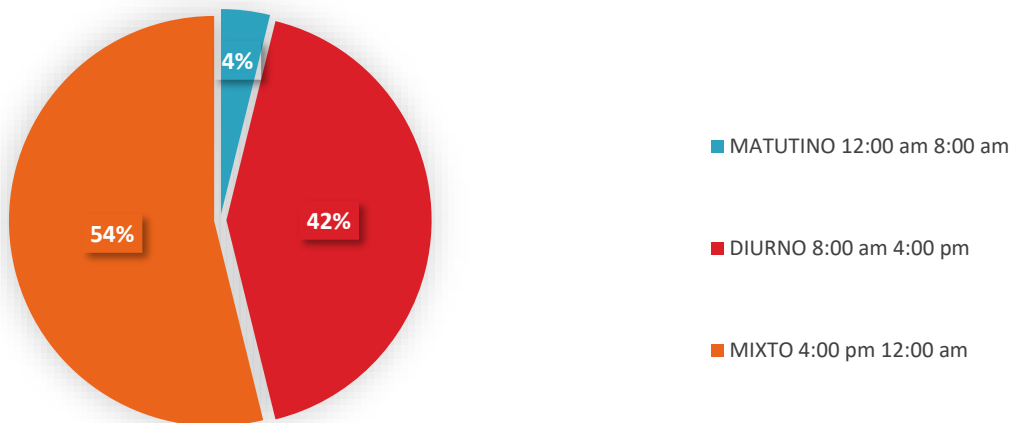
CUADRO N°4. CAUSAS INGRESADAS, EN DELITOS DE AMBIENTE, SEGÚN TURNO: DE 1 AL 31 DE ENERO 2019 (P)

TURNO	NÚMERO	PORCENTAJE
TOTAL...	26	100%
MATUTINO 12:00 am 8:00 am	1	4%
DIURNO 8:00 am 4:00 pm	11	42%
MIXTO 4:00 pm 12:00 am	14	54%

Nota: (P) se refiere a los datos preliminares

Fuente: Centro de Estadísticas, Ministerio Público de Panamá/Plataforma del Sistema Penal Acusatorio.

**MINISTERIO PÚBLICO
GRÁFICO N°3. PORCENTAJE DE CAUSAS INGRESADAS EN DELITOS DE
AMBIENTE, SEGÚN TURNO: DE 1 AL 31 DE ENERO 2019 (P)**



Fuente: Centro de Estadísticas, Ministerio Público de Panamá/Plataforma del Sistema Penal Acusatorio.



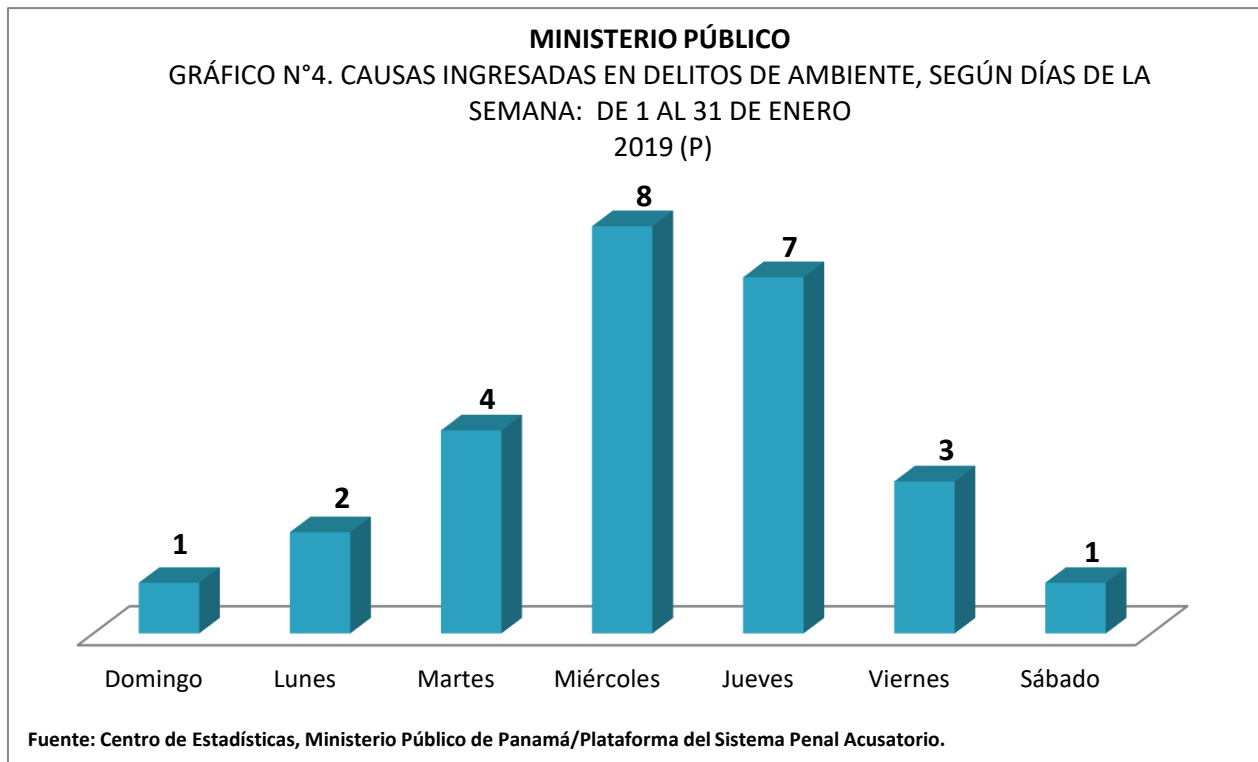
**PROCURADURIA GENERAL DE LA NACIÓN
MINISTERIO PÚBLICO**

CUADRO N°5. CAUSAS INGRESADAS EN DELITOS DE AMBIENTE, SEGÚN DÍA DE LA SEMANA: DE 1 AL 31 DE ENERO 2019 (P)

DÍA	NÚMERO	PORCENTAJE
TOTAL...	26	100%
Domingo	1	4%
Lunes	2	8%
Martes	4	15%
Miércoles	8	31%
Jueves	7	27%
Viernes	3	12%
Sábado	1	4%

Nota: (P) se refiere a los datos preliminares

Fuente: Centro de Estadísticas, Ministerio Público de Panamá/Plataforma del Sistema Penal Acusatorio.





**PROCURADURIA GENERAL DE LA NACIÓN
MINISTERIO PÚBLICO**

CUADRO N° 6. NÚMERO DE SENTENCIAS REGISTRADAS EN DELITOS DE AMBIENTE, SEGÚN TIPO DE PROCEDIMIENTO APLICADO: DE 1 AL 31 DE ENERO 2019 (P)

SENTENCIAS	NÚMERO	PORCENTAJE
TOTAL...	1	100%
ACUERDO DE PENA	1	100%
PROCESO SIMPLIFICADO	0	0%
PROCEDIMIENTO DIRECTO	0	0%
PROCEDIMIENTO DIRECTO INMEDIATO	0	0%
PROCESO SIMPLIFICADO INMEDIATO	0	0%
JUICIO ORAL	0	0%

Nota: (P) se refiere a los datos preliminares

Fuente: Centro de Estadísticas, Ministerio Público de Panamá/Plataforma del Sistema Penal Acusatorio.



**PROCURADURIA GENERAL DE LA NACIÓN
MINISTERIO PÚBLICO**

CUADRO N° 7. CAUSAS EGRESADAS REGISTRADAS EN DELITOS DE AMBIENTE, SEGÚN TIPO DE SALIDA: DE 1 AL 31 DE ENERO 2019 (P)

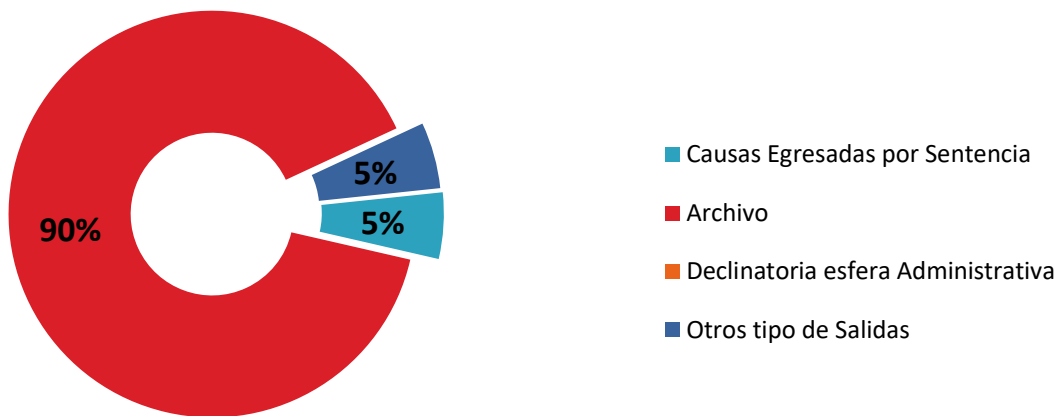
TIPO DE SALIDA	NÚMERO	PORCENTAJE
TOTAL...	19	100%
Causas Egresadas por Sentencia	1	5%
Archivo	17	89%
Declinatoria esfera Administrativa	0	0%
Otros tipo de Salidas	1	5%

Nota: (P) se refiere a los datos preliminares

Fuente: Centro de Estadísticas, Ministerio Público de Panamá/Plataforma del Sistema Penal Acusatorio.

MINISTERIO PÚBLICO

GRÁFICO N° 5. PORCENTAJE DE CAUSAS EGRESADAS REGISTRADAS EN DELITOS DE AMBIENTE, SEGÚN TIPO DE SALIDA: DE 1 AL 31 DE ENERO 2019 (P)



Fuente: Centro de Estadísticas, Ministerio Público de Panamá/Plataforma del Sistema Penal Acusatorio.



**PROCURADURIA GENERAL DE LA NACIÓN
MINISTERIO PÚBLICO**

CUADRO N° 8. CAUSAS EGRESADAS POR MÉTODOS ALTERNOS DE SOLUCIÓN DE CONFLICTO, REGISTRADAS EN DELITOS DE AMBIENTE, SEGÚN TIPO: DE 1 AL 31 DE ENERO 2019 (P)

MÉTODOS ALTERNOS	NÚMERO	PORCENTAJE
TOTAL...	2	100%
Acuerdo de Pena	1	50%
Criterio de Oportunidad	0	0%
Desistimiento	1	50%
Mediación y Conciliación	0	0%
Suspensión del Proceso Sujeto a Condiciones	0	0%

Nota: (P) se refiere a los datos preliminares

Fuente: Centro de Estadísticas, Ministerio Público de Panamá/Plataforma del Sistema Penal Acusatorio.



PROCURADURIA GENERAL DE LA NACIÓN
MINISTERIO PÚBLICO

CUADRO N°9. CAUSAS INGRESADAS EN DELITOS DE AMBIENTE, POR TIPO DE DELITO, SEGÚN PROVINCIA :
DE 1 AL 31 DE ENERO 2019 (P)

PROVINCIA	TOTAL	TIPO DE DELITO			
		ANIMALES DOMESTICOS	RECURSOS NATURALES	TRAMITACION Y CUMPLIMIENTO URBANISTICO	VIDA SILVESTRE
TOTAL...	26	13	7	1	5
Chiriquí	5	4	-	-	1
Bocas Del Toro	3	1	1	-	1
Coclé	1	-	1	-	-
Colón	1	-	-	-	1
Comarca Emberá	0	-	-	-	-
Comarca Kuna Yala	0	-	-	-	-
Comarca Ngöbe Buglé	0	-	-	-	-
Darién	3	1	2	-	-
Herrera	0	-	-	-	-
Los Santos	1	-	1	-	-
Panamá	4	1	1	1	1
Panamá Oeste	5	3	1	-	1
Veraguas	3	3	-	-	-

Nota: (P) se refiere a los datos preliminares

Fuente: Centro de Estadísticas, Ministerio Público de Panamá/Plataforma del Sistema Penal Acusatorio.