



MINISTERIO PÚBLICO
PROCURADURÍA GENERAL DE LA NACIÓN
Cuadro 1. PERSONAS ATENDIDAS EN EL CENTRO DE ATENCIÓN CIUDADANA DEL
PRIMER DISTRITO JUDICIAL; POR PROVINCIAS, SEGÚN SERVICIOS:
DEL 1 AL 31 DE DICIEMBRE DE 2018

SERVICIOS	TOTAL	COLÓN	PANAMÁ	PANAMÁ OESTE
TOTAL...	10774	2166	7428	1180
Denuncias o Querellas en TURNO	1099	547	146	406
Mediación / Conciliación	1	0	0	1
Diligencias en el Servicio de Investigación / Entrevistas, Entrega de Documentos	1817	182	1593	42
Unidad de Homicidios	112	9	51	52
Fiscalía de Familia	391	36	90	265
Fiscalía de Adolescentes	141	9	56	76
Cita en la Unidad de Apoyo a Víctimas	29	0	11	18
Centro de Custodia de Bienes Aprehendidos	0	0	0	0
Copia de la Carpetilla	28	0	27	1
Copia de Diligencias / Revisión de Carpetillas	358	0	358	0
Queja o Reclamo	5	0	5	0
Información sobre su Proceso Penal	977	26	951	0
Información sobre los servicios que brinda el Ministerio Público	349	1	347	1
Su denuncia no es competencia del Ministerio Público	242	57	182	3
Notificación SPA	3344	1299	1744	301
Notificación Descarga	1870	0	1856	14
Personería	11	0	11	0
Fiscalía de Droga	0	0	0	0

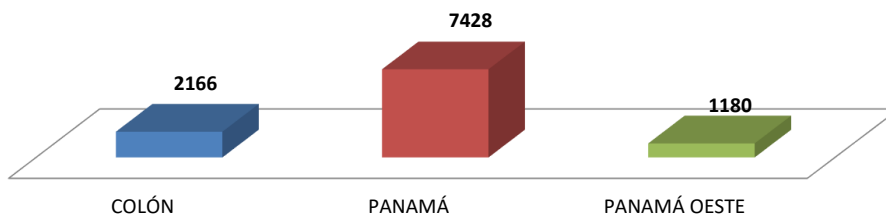
Fuente: Centro de Estadística; Atención Ciudadana.

Análisis:

El Centro de Atención Ciudadana del Primer Distrito Judicial, para el mes de diciembre, atendió un total de 10774 personas, 2166 en la provincia de Colón, 7428 en la provincia de Panamá; y 1180 en la provincia de Panamá Oeste. Donde la mayor cantidad de atenciones se dio por el servicio de Notificación SPA con 3344 personas que representa un 31 %.



MINISTERIO PÚBLICO
Gráfico 1. PERSONAS ATENDIDAS EN EL CENTRO DE INFORMACIÓN DE ATENCIÓN CIUDADANA DEL,
PRIMER DISTRITO JUDICIAL, SEGÚN PROVINCIA:
DEL 1 AL 31 DE DICIEMBRE DE 2018

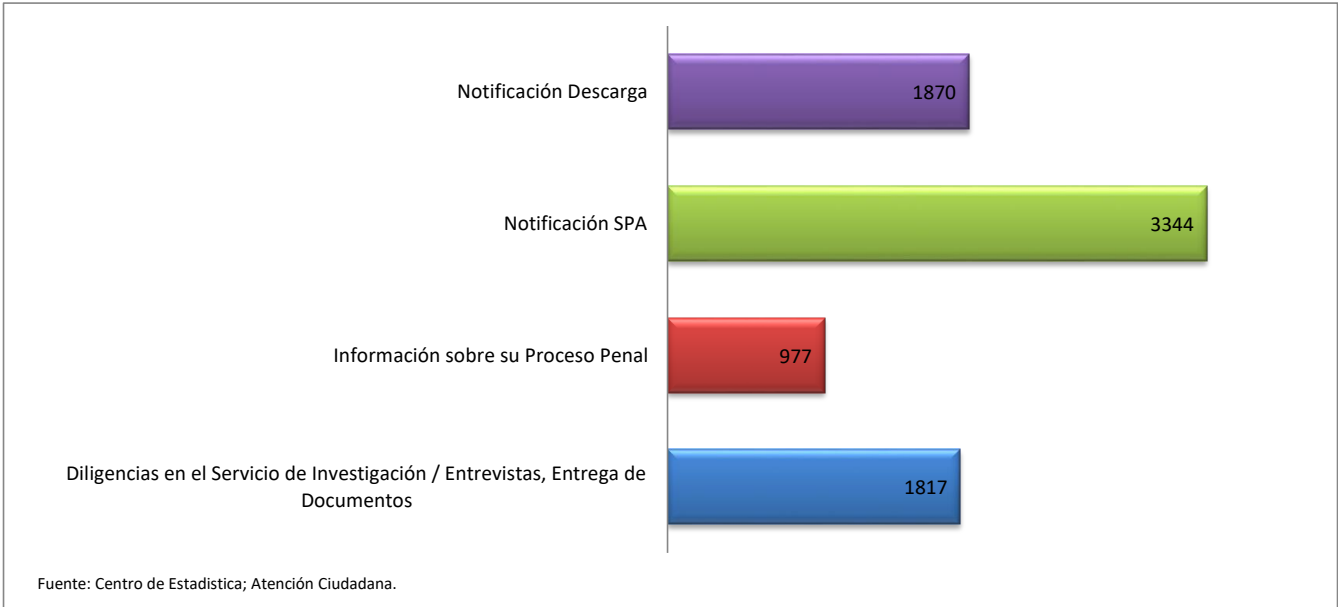


Fuente: Centro de Estadística; Atención Ciudadana.



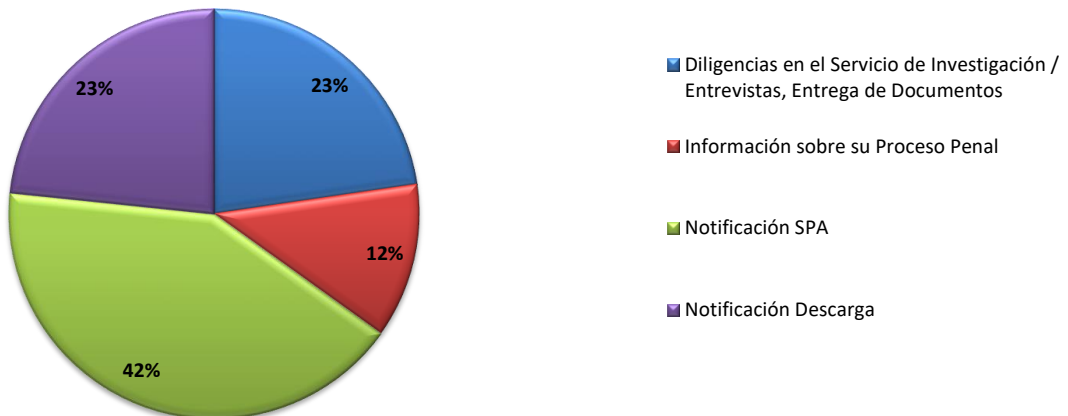
MINISTERIO PÚBLICO

Gráfico 2. SERVICIOS DE ATENCIÓN CIUDADANA CON MAYOR INCIDENCIA DEL PRIMER DISTRITO JUDICIAL DE PANAMÁ DEL 1 AL 31 DE DICIEMBRE DE 2018



MINISTERIO PÚBLICO

Gráfico 3. PORCENTAJE DE LOS SERVICIOS DE ATENCIÓN CIUDADANA CON MAYOR INCIDENCIA DEL PRIMER DISTRITO JUDICIAL DE PANAMÁ DEL 1 AL 31 DE DICIEMBRE DE 2018



Fuente: Centro de Estadística; Atención Ciudadana .



MINISTERIO PÚBLICO
PROCURADURÍA GENERAL DE LA NACIÓN
Cuadro 2. PERSONAS ATENDIDAS EN EL CENTRO DE ATENCIÓN CIUDADANA DEL
SEGUNDO DISTRITO JUDICIAL; POR PROVINCIAS, SEGÚN SEVICIOS:
DEL 1 AL 31 DE DICIEMBRE DE 2018

SERVICIOS	TOTAL	COCLÉ	VERAGUAS
TOTAL...	698	148	550
Denuncias o Querellas en TURNO	126	94	32
Mediación / Conciliación	3	0	3
Diligencias en el Servicio de Investigación / Entrevistas, Entrega de Documentos	214	42	172
Unidad de Homicidios	11	11	0
Fiscalía de Familia	61	1	60
Fiscalía de Adolescentes	13	0	13
Cita en la Unidad de Apoyo a Víctimas	0	0	0
Centro de Custodia de Bienes Aprehendidos	0	0	0
Copia de la Carpetilla	0	0	0
Copia de Diligencias / Revisión de Carpetillas	0	0	0
Queja o Reclamo	0	0	0
Información sobre su Proceso Penal	68	0	68
Información sobre los servicios que brinda el Ministerio Público	0	0	0
Su denuncia no es competencia del Ministerio Público	65	0	65
Notificación SPA	136	0	136
Notificación Descarga	1	0	1
Personería	0	0	0
Fiscalía de Droga	0	0	0

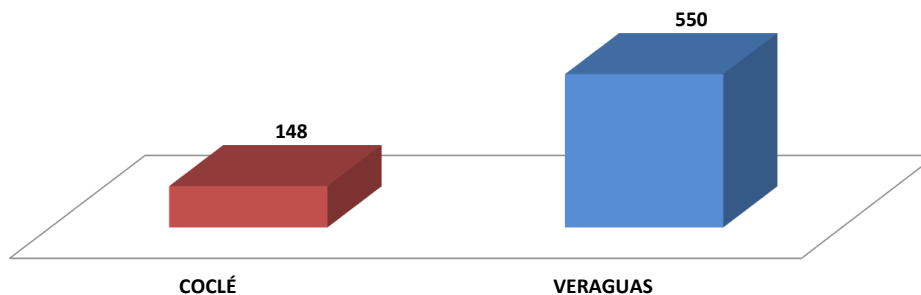
Fuente: Centro de Estadística; Atención Ciudadana.

Análisis:

El Centro de Atención Ciudadana del Segundo Distrito Judicial, para el mes de diciembre, atendió un total de 698 personas, 148 en la provincia de Coclé y 550 en la provincia de Veraguas; donde la mayor cantidad atenciones fueron por Diligencias en el Servicio de Investigación / Entrevistas, Entrega de Documentos con 214 personas que representa un 30.7 %.



MINISTERIO PÚBLICO
Gráfico 4. PERSONAS ATENDIDAS EN EL CENTRO DE INFORMACIÓN DE ATENCIÓN CIUDADANA DEL,
SEGUNDO DISTRITO JUDICIAL, SEGÚN PROVINCIA:
DEL 1 AL 31 DE DICIEMBRE DE 2018

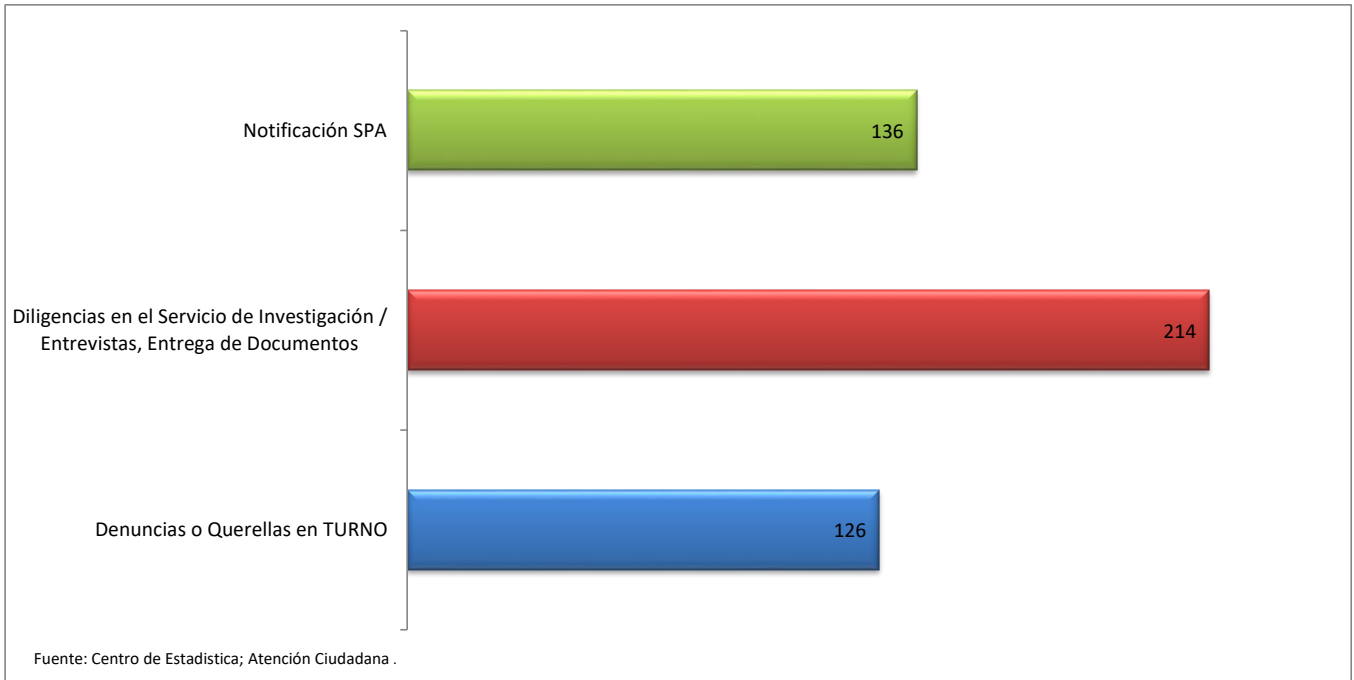


Fuente: Centro de Estadística; Atención Ciudadana



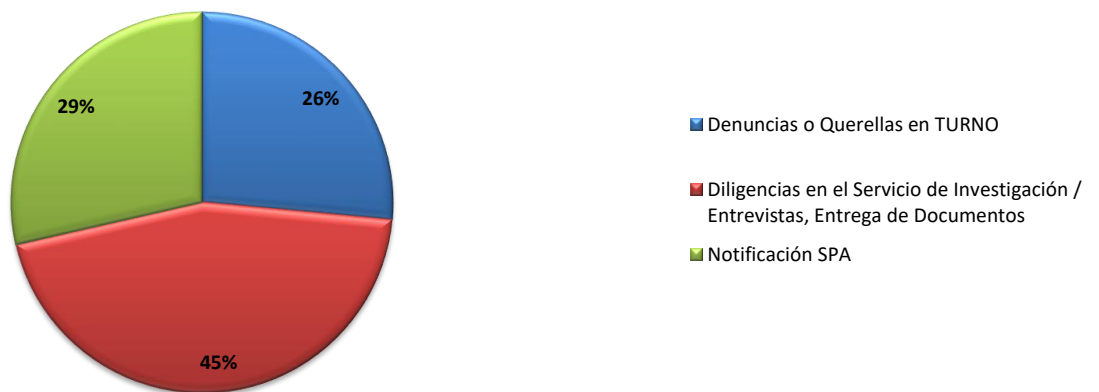
MINISTERIO PÚBLICO

Gráfico 5. SERVICIOS DE ATENCIÓN CIUDADANA CON MAYOR INCIDENCIA DEL SEGUNDO DISTRITO JUDICIAL DE PANAMÁ DEL 1 AL 31 DE DICIEMBRE DE 2018



MINISTERIO PÚBLICO

Gráfico 6. PORCENTAJES DE LOS SERVICIOS DE ATENCIÓN CIUDADANA CON MAYOR INCIDENCIA DEL SEGUNDO DISTRITO JUDICIAL DE PANAMÁ DEL 1 AL 31 DE DICIEMBRE DE 2018





MINISTERIO PÚBLICO
PROCURADURÍA GENERAL DE LA NACIÓN
Cuadro 3. PERSONAS ATENDIDAS EN EL CENTRO DE ATENCIÓN CIUDADANA DEL
TERCER DISTRITO JUDICIAL; POR PROVINCIAS, SEGÚN SERVICIOS:
DEL 1 AL 31 DE DICIEMBRE DE 2018

SERVICIOS	TOTAL	CHIRIQUÍ	BOCAS DEL TORO
TOTAL...	4695	3585	1110
Denuncias o Querellas en TURNO	668	237	431
Mediación / Conciliación	1	1	0
Diligencias en el Servicio de Investigación / Entrevistas, Entrega de Documentos	1099	886	213
Unidad de Homicidios	309	190	119
Fiscalía de Familia	625	516	109
Fiscalía de Adolescentes	29	0	29
Cita en la Unidad de Apoyo a Víctimas	9	0	9
Centro de Custodia de Bienes Aprehendidos	3	3	0
Copia de la Carpetilla	7	1	6
Copia de Diligencias / Revisión de Carpetillas	0	0	0
Queja o Reclamo	0	0	0
Información sobre su Proceso Penal	173	169	4
Información sobre los servicios que brinda el Ministerio Público	2	2	0
Su denuncia no es competencia del Ministerio Público	6	1	5
Notificación SPA	1746	1574	172
Notificación Descarga	3	3	0
Personería	15	2	13
Fiscalía de Droga	0	0	0

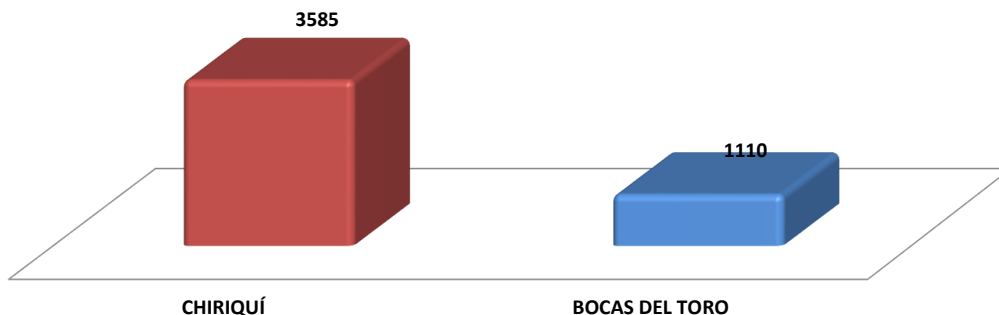
Fuente: Centro de Estadística; Atención Ciudadana.

Análisis:

El Centro de Atención Ciudadana del Tercer Distrito Judicial, para el mes de diciembre, atendió un total de 4695 personas, 3585 en la provincia de Chiriquí y 1110 en la provincia de Bocas del Toro; donde la mayor cantidad de atendidos fueron por Notificación SPA con 1746 personas que representa un 37.2 %.



MINISTERIO PÚBLICO
Gráfico 7. PERSONAS ATENDIDAS EN EL CENTRO DE INFORMACIÓN DE ATENCIÓN CIUDADANA DEL,
TERCER DISTRITO JUDICIAL, SEGÚN PROVINCIA:
DEL 1 AL 31 DE DICIEMBRE DE 2018

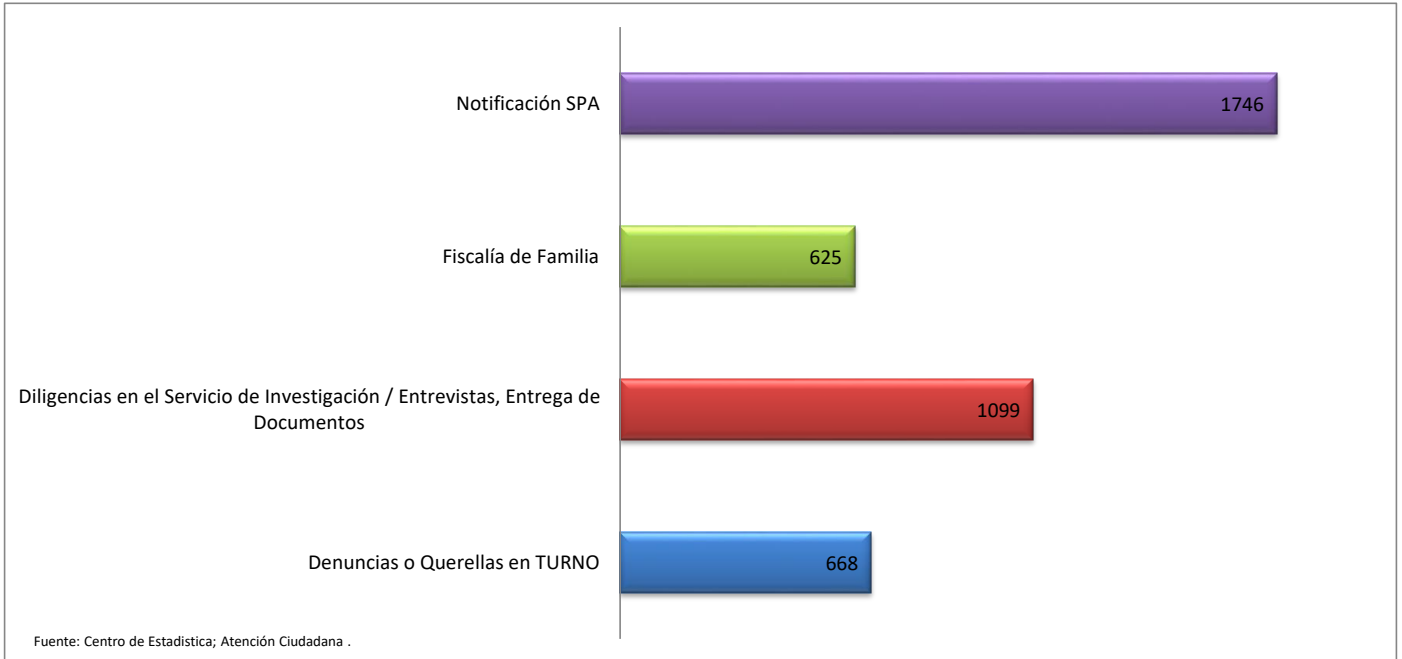


Fuente: Centro de Estadística; Atención Ciudadana .



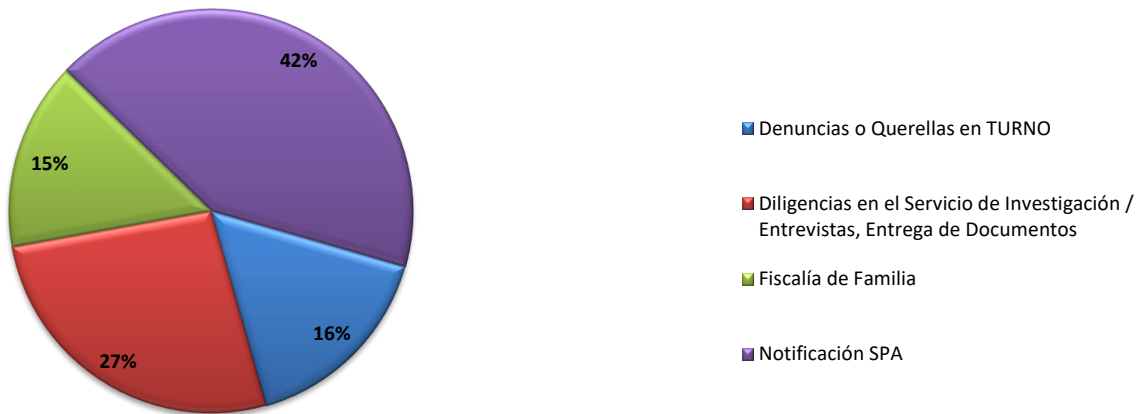
MINISTERIO PÚBLICO

**Gráfico 8. SERVICIOS DE ATENCIÓN CIUDADANA CON MAYOR INCIDENCIA
INCIDENCIA DEL TERCER DISTRITO JUDICIAL DE PANAMÁ
DEL 1 AL 31 DE DICIEMBRE DE 2018**



MINISTERIO PÚBLICO

**Gráfico 9. PORCENTAJE DE LOS SERVICIOS DE ATENCIÓN CIUDADANA CON MAYOR
INCIDENCIA DEL TERCER DISTRITO JUDICIAL DE PANAMÁ
DEL 1 AL 31 DE DICIEMBRE DE 2018**





MINISTERIO PÚBLICO

PROCURADURÍA GENERAL DE LA NACIÓN

Cuadro 4. PERSONAS ATENDIDAS EN EL CENTRO DE ATENCIÓN CIUDADANA DEL CUARTO DISTRITO JUDICIAL; POR PROVINCIAS, SEGÚN SERVICIOS: DEL 1 AL 31 DE DICIEMBRE DE 2018

SERVICIOS	TOTAL	LOS SANTOS	HERRERA
TOTAL...	480	286	194
Denuncias o Querellas en TURNO	67	8	59
Mediación / Conciliación	0	0	0
Diligencias en el Servicio de Investigación / Entrevistas, Entrega de Documentos	158	95	63
Unidad de Homicidios	17	11	6
Fiscalía de Familia	72	28	44
Fiscalía de Adolescentes	31	27	4
Cita en la Unidad de Apoyo a Víctimas	20	14	6
Centro de Custodia de Bienes Aprehendidos	0	0	0
Copia de la Carpetilla	1	0	1
Copia de Diligencias / Revisión de Carpetillas	19	19	0
Queja o Reclamo	0	0	0
Información sobre su Proceso Penal	4	2	2
Información sobre los servicios que brinda el Ministerio Público	2	1	1
Su denuncia no es competencia del Ministerio Público	33	30	3
Notificación SPA	24	23	1
Notificación Descarga	2	2	0
Personería	6	2	4
Fiscalía de Droga	24	24	0

Fuente: Centro de Estadística; Atención Ciudadana.

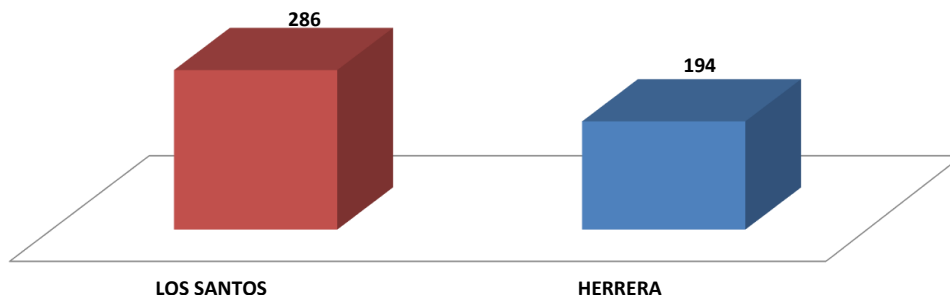
Análisis:

El Centro de Atención Ciudadana del Cuarto Distrito Judicial, para el mes de diciembre, atendió un total de 480 personas, 286 en la provincia de Los Santos y 194 en la provincia de Herrera; donde su mayor cantidad de atendidos fue por Diligencias en el Servicio de Investigación / Entrevistas, Entrega de Documentos con 158 personas que representa un 32.9 %.



MINISTERIO PÚBLICO

Gráfico 10. PERSONAS ATENDIDAS EN EL CENTRO DE INFORMACIÓN DE ATENCIÓN CIUDADANA DEL, CUARTO DISTRITO JUDICIAL, SEGÚN PROVINCIA: DEL 1 AL 31 DE DICIEMBRE DE 2018

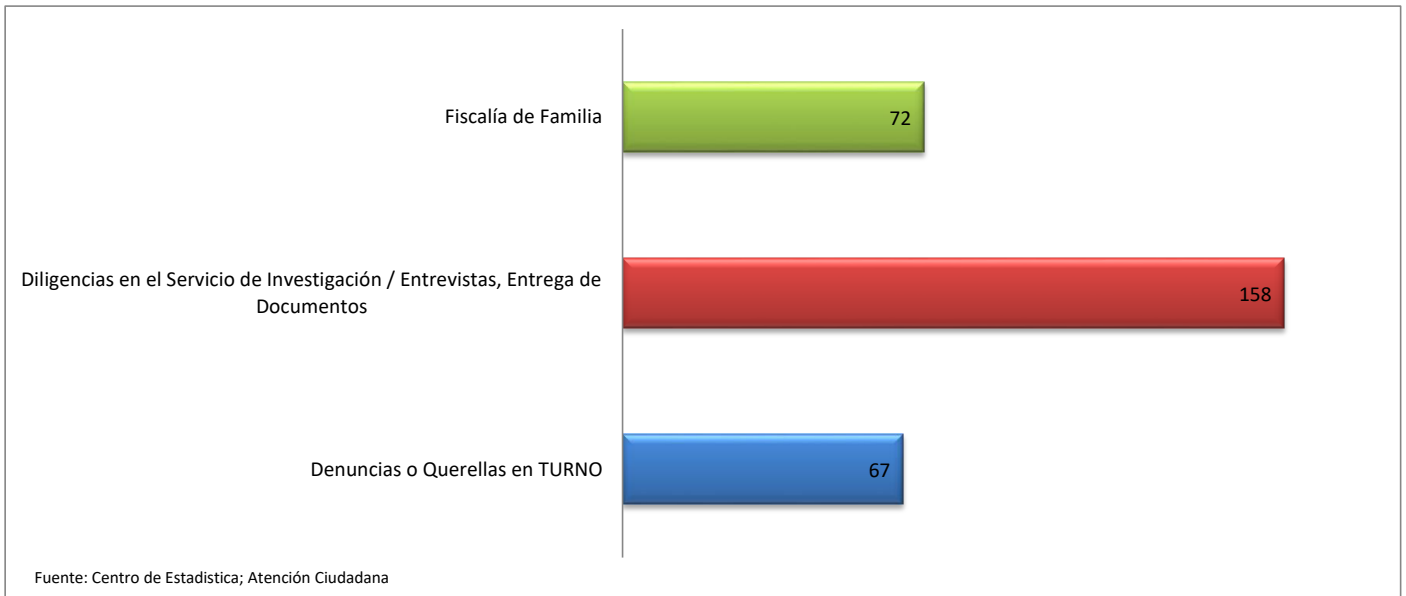


Fuente: Centro de Estadística; Atención Ciudadana



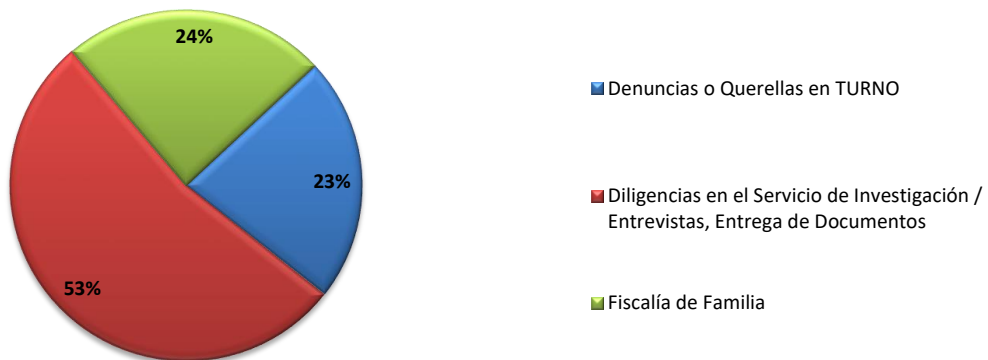
MINISTERIO PÚBLICO

**Gráfico 11. SERVICIOS DE ATENCIÓN CIUDADANA CON MAYOR
INCIDENCIA DEL CUARTO DISTRITO JUDICIAL DE PANAMÁ
DEL 1 AL 31 DE DICIEMBRE DE 2018**



MINISTERIO PÚBLICO

**Gráfico 12. PORCENTAJES DE LOS SERVICIOS DE ATENCIÓN CIUDADANA CON MAYOR
INCIDENCIA DEL CUARTO DISTRITO JUDICIAL DE PANAMÁ
DEL 1 AL 31 DE DICIEMBRE DE 2018**



Fuente: Centro de Estadística; Atención Ciudadana



MINISTERIO PÚBLICO

PROCURADURÍA GENERAL DE LA NACIÓN

Cuadro 5. PERSONAS ATENDIDAS EN LOS CENTROS DE ATENCIÓN CIUDADANA NIVEL NACIONAL
PRIMER DISTRITO JUDICIAL; POR PROVINCIAS, SEGÚN SERVICIOS:
DEL 1 DE ENERO AL 31 DE DICIEMBRE DEL 2018

SERVICIOS	TOTAL	PRIMER DISTRITO JUDICIAL	SEGUNDO DISTRITO JUDICIAL	TERCER DISTRITO JUDICIAL	CUARTO DISTRITO JUDICIAL
TOTAL...	221758	159104	10398	42581	9675
Denuncias o Querellas en TURNO	26827	13936	2078	9483	1330
Mediación / Conciliación	299	70	45	183	1
Diligencias en el Servicio de Investigación / Entrevistas, Entrega de Documentos	51096	35380	4040	8658	3018
Unidad de Homicidios	5290	2334	165	2491	300
Fiscalía de Familia	23921	11956	1336	9444	1185
Fiscalía de Adolescentes	5131	3730	281	661	459
Cita en la Unidad de Apoyo a Víctimas	1428	747	36	169	476
Centro de Custodia de Bienes Aprehendidos	39	33	0	4	2
Copia de la Carpetilla	452	299	1	134	18
Copia de Diligencias / Revisión de Carpetillas	7971	7252	0	37	682
Queja o Reclamo	101	79	3	15	4
Información sobre su Proceso Penal	26731	25215	312	1075	129
Información sobre los servicios que brinda el Ministerio Público	3172	2838	13	39	282
Su denuncia no es competencia del Ministerio Público	4253	3052	551	47	603
Notificación SPA	41908	30270	1526	9658	454
Notificación Descarga	21447	21236	11	139	61
Personería	1127	677	0	344	106
Fiscalía de Droga	565	0	0	0	565

Fuente: Centro de Estadística; Atención Ciudadana.

Análisis:

Los Centros de Atención Ciudadana del Primer, Segundo, Tercer y Cuarto Distrito Judicial de Panamá, han atendido un total de 221758 personas, donde la mayor incidencia de servicios brindados se encuentran Diligencias en el Servicio de Investigación / Entrevistas, Entrega de Documentos con 51096 personas atendidas que representa 23 %.



MINISTERIO PÚBLICO

Gráfico 13. PORCENTAJE DE LAS PERSONAS ATENDIDAS EN LOS CENTROS DE ATENCIÓN CIUDADANA DE PANAMÁ, SEGÚN DISTRITO JUDICIAL
DEL 1 DE ENERO AL 31 DE DICIEMBRE DEL 2018

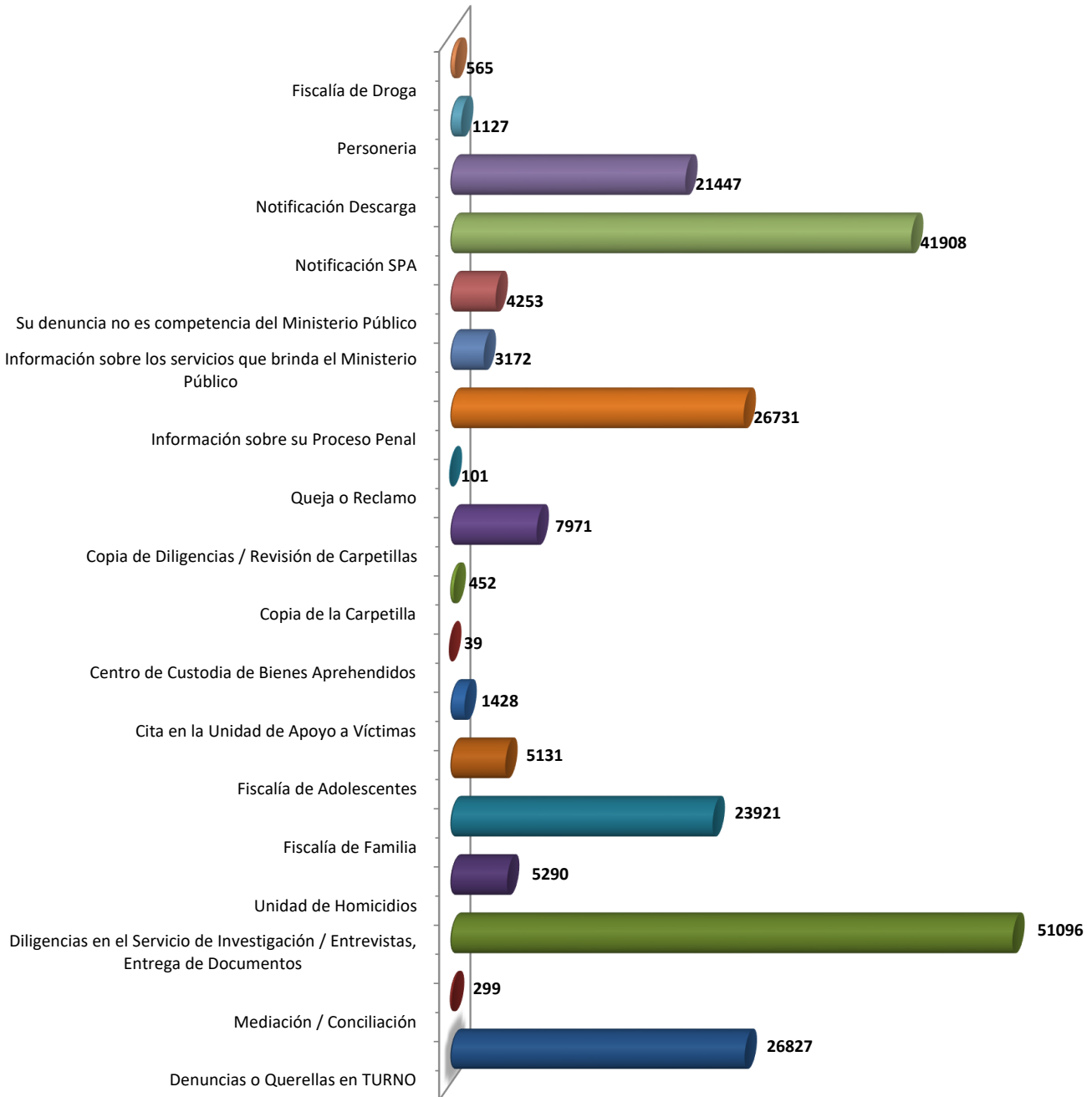


Fuente: Centro de Estadística; Atención Ciudadana.



MINISTERIO PÚBLICO

Gráfico 14. SERVICIOS DE ATENCIÓN CIUDADANA CON MAYOR INCIDENCIA DEL PRIMER, SEGUNDO, TERCER Y CUARTO DISTRITO JUDICIAL DE PANAMÁ DEL 1 DE ENERO AL 31 DE DICIEMBRE DEL 2018



Fuente: Centro de Estadística; Atención Ciudadana.