



CUADRO 1. CANTIDAD DE NOTICIAS CRIMINALES INGRESADAS EN EL SISTEMA PENAL ACUSATORIO POR LUGAR DE OCURRENCIA EN EL PRIMER DISTRITO JUDICIAL, POR TIPO DE INGRESO, SEGÚN UNIDAD RECEPTORA:
DEL 01 AL 31 DE DICIEMBRE 2018 (P)

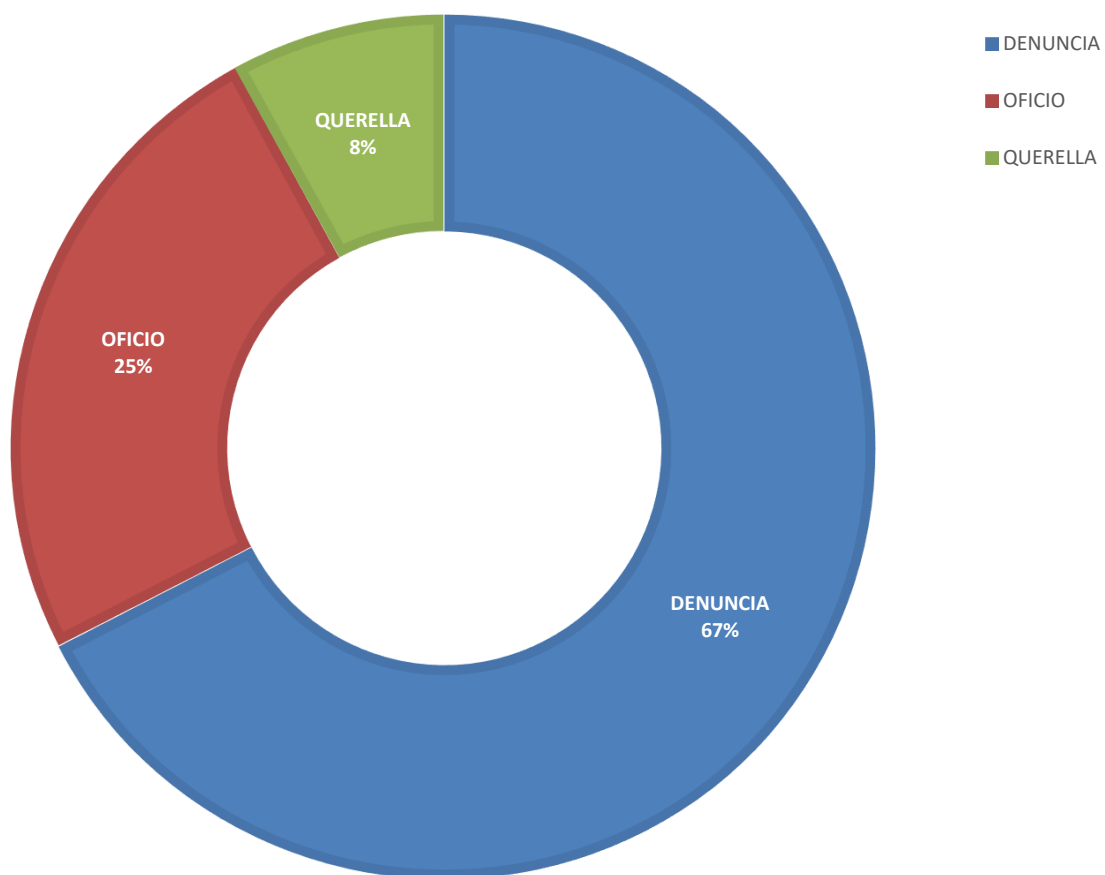
UNIDAD RECEPTORA DE LA NOTICIA CRIMINAL	TOTAL	TIPO DE INGRESO		
		DENUNCIA	OFICIO	QUERRELLA
TOTAL...	<u>4088</u>	<u>2757</u>	<u>1005</u>	<u>326</u>
Unidades de Atención Primaria Sede principal de Panamá	<u>169</u>	128	39	2
Sub Regionales de Atención Primaria de Panamá	<u>1361</u>	1038	240	83
Sub-Secretaría General - Despacho Superior	<u>9</u>	4	2	3
Unidades de Atención Primaria de Familia	<u>294</u>	215	74	5
Sede Principal Sección de Homicidios Panamá	<u>34</u>	3	31	-
Unidades de Atención Primaria Especializadas de Drogas	<u>91</u>	2	89	-
Unidades de Atención Primaria Especializadas Delincuencia Organizada	<u>12</u>	5	6	1
Unidades de Atención Primaria Especializadas Anticorrupción	<u>88</u>	45	12	31
Unidades de Atención Primaria Especializada Propiedad Intelectual	<u>20</u>	7	13	-
Unidades de Atención Primaria Especializada en Delitos de Asociación Ilícita	<u>0</u>	-	-	-
Personerías de Panamá	<u>6</u>	3	3	-
Otras Unidades de Atención Primaria	<u>19</u>	9	3	7
Unidades de Atención Primaria Sede principal de San Miguelito	<u>338</u>	242	90	6
Unidad Receptora de Drogas de San Miguelito	<u>98</u>	46	51	1
Unidad Receptora de Familia de San Miguelito	<u>25</u>	-	25	-
Otras Unidades de Atención Primaria	<u>21</u>	14	2	5
Unidades de Atención Primaria Sede principal de Panamá Oeste	<u>286</u>	222	60	4
Sub Regional de Arraiján	<u>415</u>	285	128	2
Unidades de Atención Primaria de Familia	<u>118</u>	100	16	2
Unidades de Atención Primaria Especializadas de Droga	<u>34</u>	1	33	-
Personerías de Panamá Oeste	<u>94</u>	53	41	-
Otras Unidades de Atención Primaria	<u>16</u>	5	1	10
Unidades de Atención Primaria Sede principal de Colón	<u>302</u>	189	9	104
Unidades de Atención Primaria de Familia	<u>73</u>	64	1	8
Unidades de Atención Primaria Drogas de Colón	<u>28</u>	2	-	26
Personerías de Colon	<u>35</u>	23	-	12
Otras Unidades de Atención Primaria	<u>47</u>	26	7	14
Unidades de Atención Primaria Sede principal de Darién	<u>23</u>	15	8	-
Unidades de Atención Primaria de Familia	<u>11</u>	5	6	-
Unidades de Atención Primaria Drogas de Darién	<u>4</u>	-	4	-
Unidades de Atención Primaria Homicidio de Darién	<u>7</u>	-	7	-
Fiscalía Comarcal	<u>1</u>	-	1	-
Personerías de Darién	<u>6</u>	4	2	-
Otras Unidades de Atención Primaria	<u>3</u>	2	1	-

Nota: (P) se refiere a los datos preliminares

Fuente: Centro de Estadísticas, Ministerio Público de Panamá. Plataforma del Sistema Penal Acusatorio.



MINISTERIO PÚBLICO
GRÁFICO 1. PORCENTAJE DE CARPETAS INGRESADAS EN EL SISTEMA PENAL ACUSATORIO EN EL PRIMER DISTRITO JUDICIAL, POR TIPO DE INGRESO:
DEL 01 AL 31 DE DICIEMBRE 2018 (P)



Fuente: Centro de Estadísticas, Ministerio Público de Panamá. Plataforma del Sistema Penal Acusatorio.



MINISTERIO PÚBLICO

**CUADRO 2. CANTIDAD DE NOTICIAS CRIMINALES INGRESADAS EN EL SISTEMA PENAL ACUSATORIO,
EN EL PRIMER DISTRITO JUDICIAL DE PANAMÁ; POR CIRCUITO JUDICIAL
SEGÚN DELITO GENÉRICO:
DEL 01 AL 31 DE DICIEMBRE 2018 (P)**

DELITO GENÉRICO DE LA NOTICIA CRIMINAL	NÚMERO ¹	PORCENTAJE	PANAMÁ	SAN MIGUELITO	PANAMÁ OESTE	COLÓN	DARIÉN
TOTAL...	4088	100%	2103	482	963	485	55
Título I - Delitos Contra La Vida y la Integridad Personal	<u>554</u>	14%	279	82	124	57	12
Título II - Delitos Contra la Libertad	<u>46</u>	1%	22	8	11	5	-
Título III - Delitos Contra la Libertad e Integridad Sexual	<u>166</u>	4%	75	10	36	32	13
Título IV - Delitos Contra el Honor de la Persona Natural	<u>21</u>	1%	16	1	4	-	-
Título V - Delitos Contra el Orden Jurídico Familiar y el Estado Civil	<u>900</u>	22%	307	104	315	163	11
Título VI - Delitos Contra el Patrimonio Económico	<u>1676</u>	41%	1008	191	337	127	13
Título VII Delitos Contra el Orden Económico	<u>121</u>	3%	86	10	12	13	-
Título VIII - Delitos Contra La Seguridad Jurídica de Los Medios Electrónicos	<u>6</u>	0%	6	-	-	-	-
Título IX - Delitos Contra la Seguridad Colectiva	<u>401</u>	10%	179	56	88	73	5
Título X - Delitos Contra la Administración Pública	<u>60</u>	1%	35	7	9	9	-
Título XI - Delitos Contra la Fe Pública	<u>80</u>	2%	63	7	7	3	-
Título XII - Delitos Contra la Administración de Justicia	<u>42</u>	1%	19	5	16	2	-
Título XIII - Delitos Contra el Ambiente y el Ordenamiento Territorial	<u>10</u>	0%	5	1	4	-	-
Título XIV - Delitos Contra la Personalidad Jurídica del Estado	<u>0</u>	0%	-	-	-	-	-
Título XV - Delitos Contra la Humanidad	<u>5</u>	0%	3	-	-	1	1

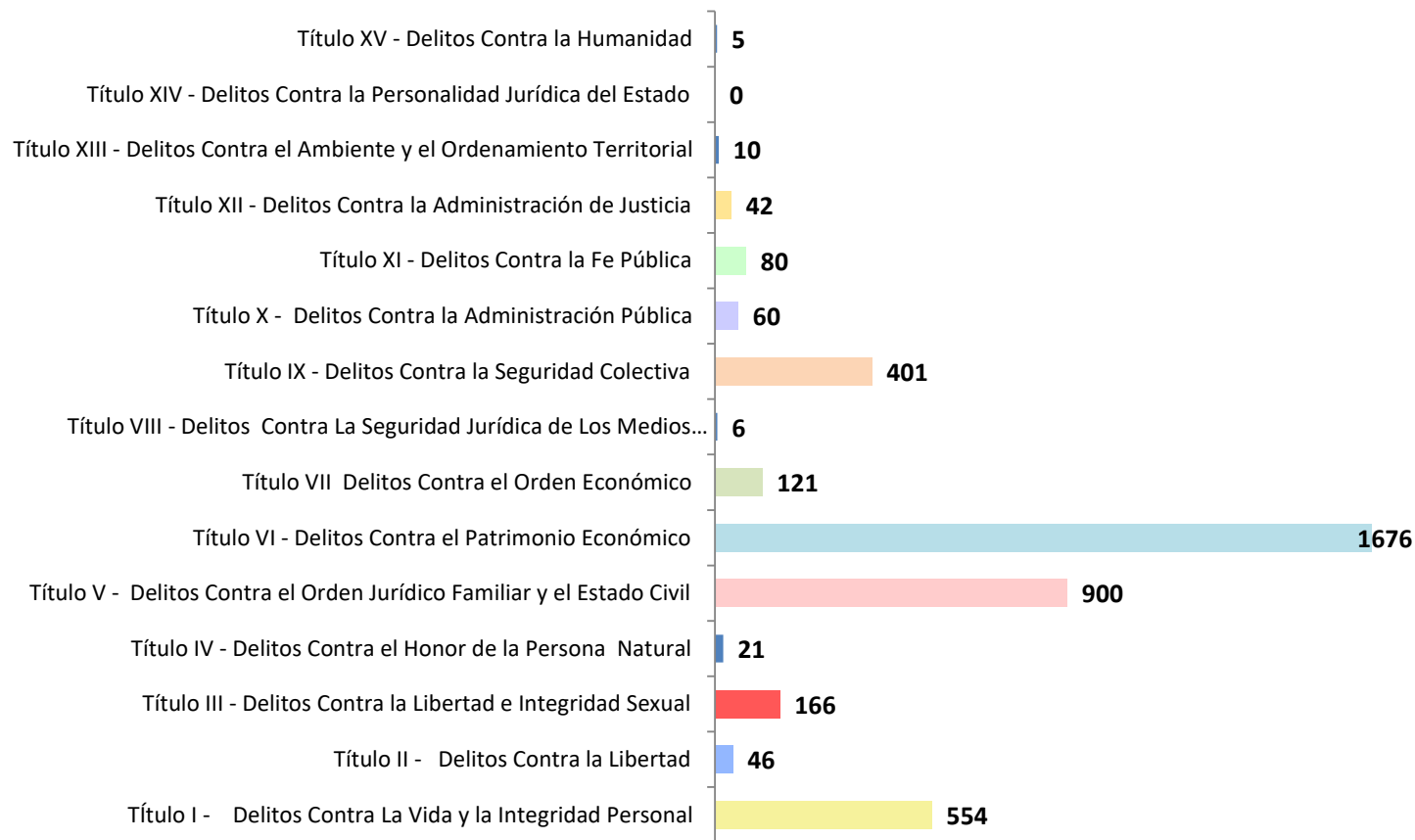
Nota: (P) se refiere a los datos preliminares. ¹La información aquí mostrada se refiere al lugar de ocurrencia

Fuente: Centro de Estadísticas, Ministerio Público de Panamá. Plataforma del Sistema Penal Acusatorio.



MINISTERIO PÚBLICO

GRÁFICO 2. CANTIDAD DE NOTICIAS CRIMINALES INGRESADAS EN EL SISTEMA PENAL ACUSATORIO EN EL PRIMER DISTRITO JUDICIAL; SEGÚN DELITO GENÉRICO: DEL 01 AL 31 DE DICIEMBRE 2018 (P)



Fuente: Centro de Estadísticas, Ministerio Público de Panamá. Plataforma del Sistema Penal Acusatorio.



MINISTERIO PÚBLICO

CUADRO 3. CANTIDAD DE NOTICIAS CRIMINALES INGRESADAS EN EL SISTEMA PENAL ACUSATORIO EN EL PRIMER DISTRITO JUDICIAL DE PANAMÁ; POR CIRCUITO JUDICIAL, SEGÚN HORARIO DE REGISTRO: DEL 01 AL 31 DE DICIEMBRE 2018 (P)

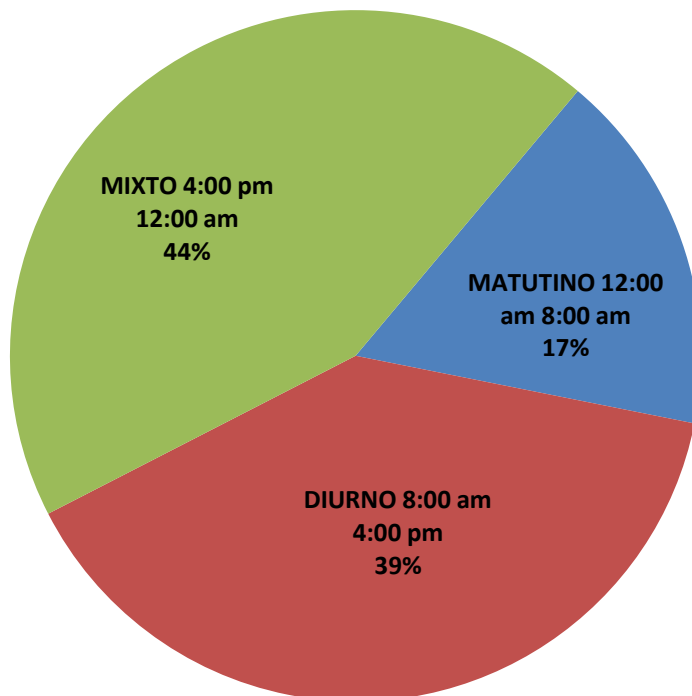
TORNOS DE REGISTRO DE LA NOTICIA CRIMINAL	NÚMERO	PORCENTAJE	PANAMÁ	SAN MIGUELITO	PANAMÁ OESTE	COLÓN	DARIÉN
TOTAL...	4088	100%	2103	482	963	485	55
MATUTINO 12:00 am 8:00 am	<u>696</u>	17%	316	102	191	84	3
DIURNO 8:00 am 4:00 pm	<u>1607</u>	39%	812	208	326	239	22
MIXTO 4:00 pm 12:00 am	<u>1785</u>	44%	975	172	446	162	30

Nota: (P) se refiere a los datos preliminares

Fuente: Centro de Estadísticas, Ministerio Público de Panamá. Plataforma del Sistema Penal Acusatorio.

MINISTERIO PÚBLICO

GRÁFICO 3. PORCENTAJE DE NOTICIAS CRIMINALES INGRESADAS EN EL SISTEMA PENAL ACUSATORIO EN EL PRIMER DISTRITO JUDICIAL, SEGÚN HORARIO DE REGISTRO: DEL 01 AL 31 DE DICIEMBRE 2018 (P)



Fuente: Centro de Estadísticas, Ministerio Público de Panamá. Plataforma del Sistema Penal Acusatorio.



MINISTERIO PÚBLICO

CUADRO 4. CANTIDAD DE NOTICIAS CRIMINALES INGRESADAS EN EL SISTEMA PENAL ACUSATORIO EN EL PRIMER DISTRITO JUDICIAL; POR CIRCUITO JUDICIAL, SEGÚN DÍA DE REGISTRO: DEL 01 AL 31 DE DICIEMBRE 2018 (P)

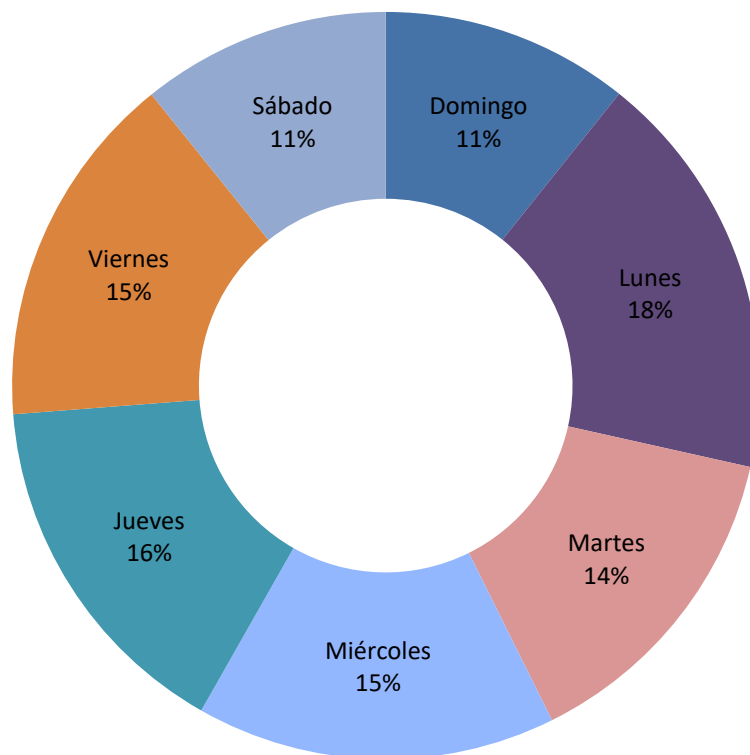
DIAS DE REGISTRO DE LA NOTICIA CRIMINAL	NÚMERO	PORCENTAJE	PANAMÁ	SAN MIGUELITO	PANAMÁ OESTE	COLÓN	DARIÉN
TOTAL...	4088	100%	2103	482	963	485	55
Domingo	<u>439</u>	11%	201	53	123	56	6
Lunes	<u>726</u>	18%	370	80	195	72	9
Martes	<u>579</u>	14%	299	71	120	82	7
Miércoles	<u>636</u>	16%	361	60	140	67	8
Jueves	<u>636</u>	16%	331	78	146	74	7
Viernes	<u>631</u>	15%	335	79	139	64	14
Sábado	<u>441</u>	11%	206	61	100	70	4

Nota: (P) se refiere a los datos preliminares

Fuente: Centro de Estadísticas, Ministerio Público de Panamá. Plataforma del Sistema Penal Acusatorio.

MINISTERIO PÚBLICO

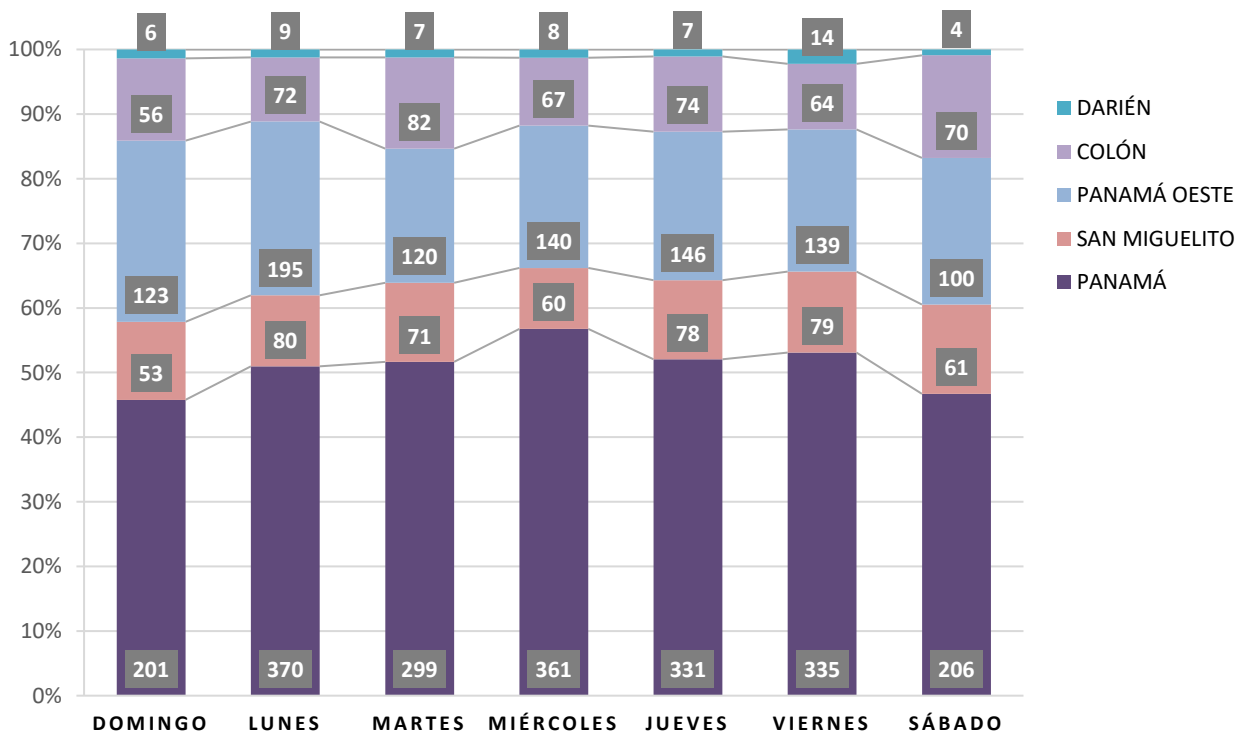
GRÁFICO 4. PORCENTAJE NOTICIAS CRIMINALES INGRESADAS EN EL SISTEMA PENAL ACUSATORIO EN EL PRIMER DISTRITO JUDICIAL DE PANAMÁ; SEGÚN DÍA DE REGISTRO: DEL 01 AL 31 DE DICIEMBRE 2018 (P)



Fuente: Centro de Estadísticas, Ministerio Público de Panamá. Plataforma del Sistema Penal Acusatorio.



MINISTERIO PÚBLICO
 GRÁFICO 5. NÚMERO DE NOTICIAS CRIMINALES INGRESADAS EN EL SISTEMA PENAL ACUSATORIO DEL PRIMER DISTRITO JUDICIAL, POR CIRCUITO JUDICIAL, SEGÚN DÍA DE REGISTRO: DEL 01 AL 31 DE DICIEMBRE 2018 (P)



Fuente: Centro de Estadísticas, Ministerio Público de Panamá. Plataforma del Sistema Penal Acusatorio.



MINISTERIO PÚBLICO

CUADRO 5. DISTRIBUCIÓN DE NOTICIAS CRIMINALES REGISTRADAS EN EL SISTEMA PENAL ACUSATORIO EN EL PRIMER DISTRITO JUDICIAL DE PANAMÁ, SEGÚN LUGAR DEL HECHO DELICTIVO: DEL 01 AL 31 DE DICIEMBRE 2018 (P)

LUGAR DEL HECHO DELICTIVO	NÚMERO	PORCENTAJE
TOTAL...	<u>4088</u>	<u>100%</u>
Panamá	<u>2585</u>	<u>63%</u>
Balboa	7	0%
Chepo	106	3%
Chiman	3	0%
Panamá	1986	49%
Taboga	1	0%
San Miguelito	482	12%
Panamá Oeste	<u>963</u>	<u>24%</u>
Arraiján	447	11%
Capira	47	1%
Chame	47	1%
La Chorrera	400	10%
San Carlos	22	1%
Colón	<u>474</u>	<u>12%</u>
Chagres	10	0%
Colón	437	11%
Donoso	8	0%
Portobelo	14	0%
Santa Isabel	5	0%
Comarca Guna Yala	<u>11</u>	<u>0%</u>
Darién	<u>53</u>	<u>1%</u>
Chepigana	27	1%
Pinogana	26	1%
Comarca Emberá Wonaam	<u>2</u>	<u>0%</u>
Cémaco	2	0%
Sambú	-	0%

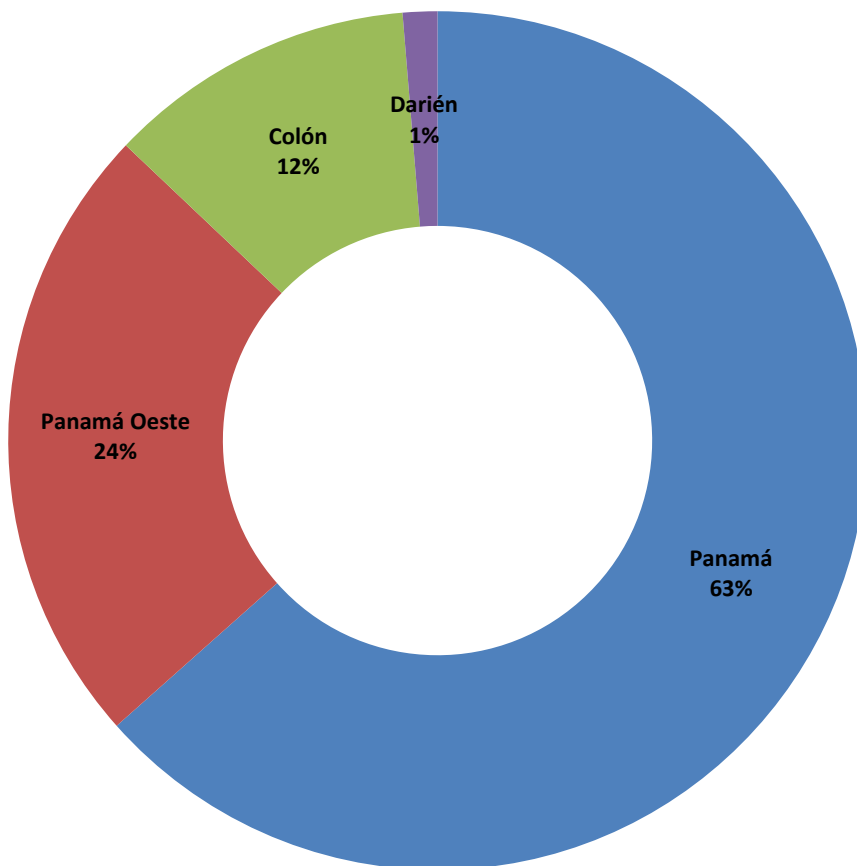
Nota: (P) se refiere a los datos preliminares

Fuente: Centro de Estadísticas, Ministerio Público de Panamá. Plataforma del Sistema Penal Acusatorio.



MINISTERIO PÚBLICO

**GRÁFICO 6. PORCENTAJE DE CAUSAS INGRESADAS EN EL SISTEMA PENAL ACUSATORIO EN EL PRIMER DISTRITO JUDICIAL, SEGÚN LUGAR DEL HECHO DELICTIVO:
DEL 01 AL 31 DE DICIEMBRE 2018 (P)**



Fuente: Centro de Estadísticas, Ministerio Público de Panamá. Plataforma del Sistema Penal Acusatorio.



MINISTERIO PÚBLICO

CUADRO 6. NÚMERO DE AUDIENCIAS REALIZADAS EN EL SISTEMA PENAL ACUSATORIO EN EL PRIMER DISTRITO JUDICIAL; POR CIRCUITO JUDICIAL, SEGÚN TIPO DE AUDIENCIA:
DEL 01 AL 31 DE DICIEMBRE 2018 (P)

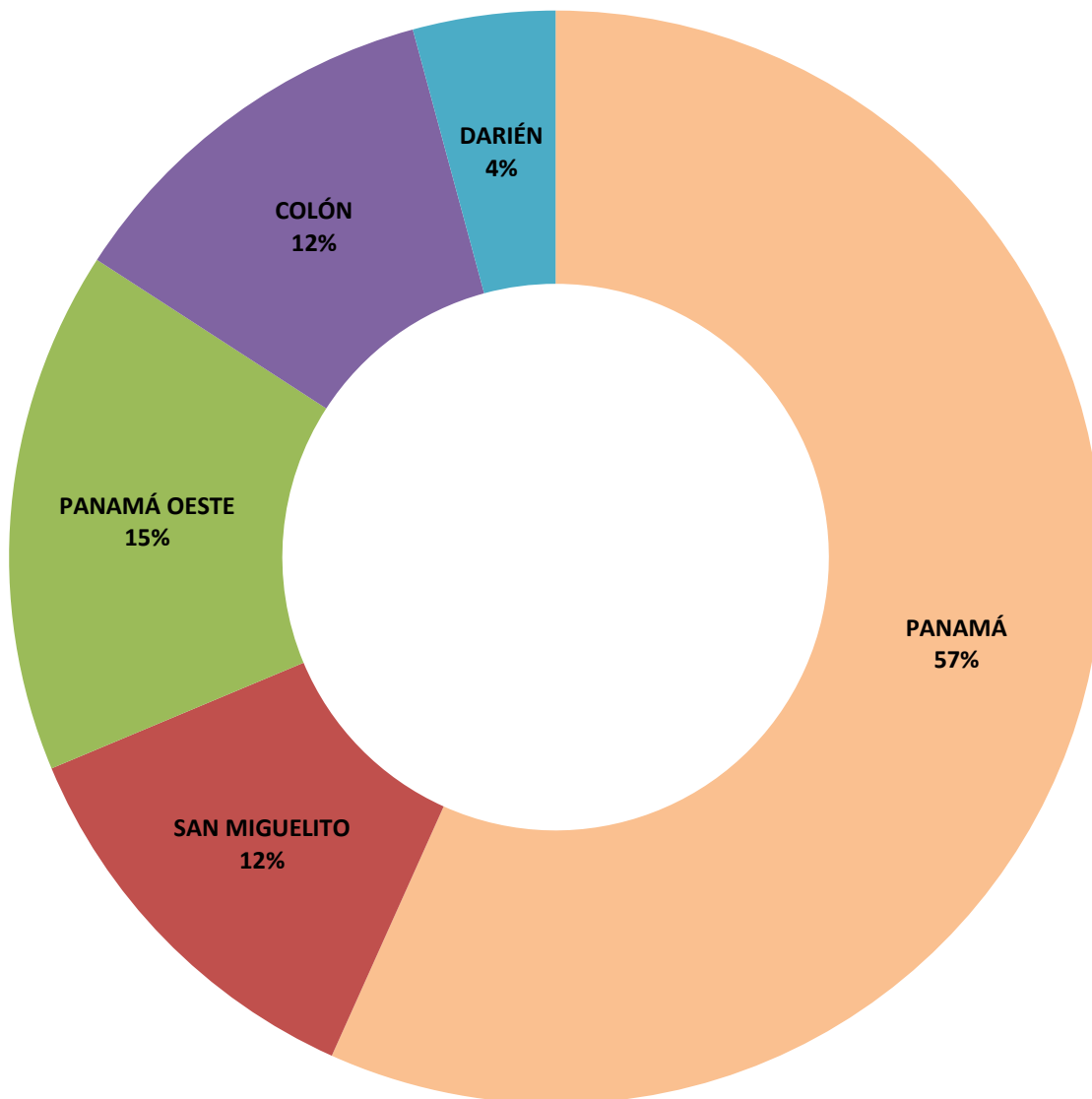
TIPO DE AUDIENCIA	NÚMERO	PORCENTAJE	PANAMÁ	SAN MIGUELITO	PANAMÁ OESTE	COLÓN	DARIÉN
TOTAL...	<u>3969</u>	<u>100%</u>	<u>2251</u>	<u>475</u>	<u>614</u>	<u>462</u>	<u>167</u>
Audiencia de Control	<u>341</u>	<u>9%</u>	237	23	50	27	4
Audiencia de Incautación de Datos	<u>53</u>	<u>1%</u>	8	5	37	2	1
Audiencia de Disposición de Evidencia	<u>134</u>	<u>3%</u>	75	40	5	13	1
Audiencia de Legalización de Aprehensión	<u>414</u>	<u>10%</u>	230	64	60	47	13
Audiencia de Formulación De Imputación	<u>675</u>	<u>17%</u>	366	92	86	98	33
Audiencia de Solicitud de Medida Cautelar	<u>365</u>	<u>9%</u>	167	65	51	67	15
Audiencia de Reemplazo de Medida Cautelar	<u>19</u>	<u>0%</u>	7	2	1	2	7
Audiencia Medidas de Protección	<u>38</u>	<u>1%</u>	18	2	6	12	-
Audiencia de Prueba Anticipada	<u>14</u>	<u>0%</u>	3	4	-	7	-
Audiencia de Desistimiento	<u>36</u>	<u>1%</u>	23	3	6	2	2
Audiencia de Acusación/ Para Acuerdo de Pena	<u>114</u>	<u>3%</u>	68	22	19	4	1
Audiencia de Validación de Acuerdo de Pena	<u>273</u>	<u>7%</u>	177	33	27	23	13
Audiencia de Suspensión del Proceso Sujeto a Condiciones	<u>145</u>	<u>4%</u>	55	30	24	31	5
Audiencia de Derivación a Mediación	<u>78</u>	<u>2%</u>	55	8	10	4	1
Audiencia de Validación de Acuerdo de mediación	<u>53</u>	<u>1%</u>	31	7	8	4	3
Audiencia de Acumulación de Casos	<u>14</u>	<u>0%</u>	6	3	1	3	1
Audiencia de Criterio de Oportunidad	<u>4</u>	<u>0%</u>	4	-	-	-	-
Audiencia de Afectación de Derechos	<u>43</u>	<u>1%</u>	29	5	9	-	-
Audiencia de Secuestro Penal	<u>3</u>	<u>0%</u>	3	-	-	-	-
Audiencia de Apelación	<u>85</u>	<u>2%</u>	46	9	22	8	-
Audiencia de Fase Intermedia (Acusación y Sobreseimiento)	<u>98</u>	<u>2%</u>	51	11	32	2	2
Audiencia de Juicio Oral (Procedimiento Aplicado)	<u>22</u>	<u>1%</u>	12	9	1	-	-
Audiencia de Sentencia	<u>224</u>	<u>6%</u>	177	4	23	10	10
Audiencia de Lectura de Sentencia	<u>13</u>	<u>0%</u>	11	-	2	-	-
Audiencia de Revisión de Cumplimiento de la Sentencia	<u>1</u>	<u>0%</u>	-	-	1	-	-
Audiencia de Verificación Cumplimiento del Proceso Sujeto a Condiciones	<u>37</u>	<u>1%</u>	-	-	-	37	-
Audiencia de Revisión de Acuerdo de mediación	<u>0</u>	<u>0%</u>	-	-	-	-	-
Audiencia de Revocatoria del Proceso Sujeto a Condiciones	<u>4</u>	<u>0%</u>	-	-	-	4	-
Audiencia de Revisión de la Medida	<u>42</u>	<u>1%</u>	14	7	17	3	1
Audiencia de Revisión de archivos	<u>13</u>	<u>0%</u>	9	4	-	-	-
Audiencia de Extinción de la Acción Penal	<u>108</u>	<u>3%</u>	35	11	40	18	4
Audiencia de Solicitud de Cumplimiento	<u>218</u>	<u>5%</u>	218	-	-	-	-
Audiencia de Verificación de Cumplimiento	<u>29</u>	<u>1%</u>	29	-	-	-	-
Audiencias Innominadas	<u>259</u>	<u>7%</u>	87	12	76	34	50

Nota: (P) se refiere a los datos preliminares.

Fuente: Centro de Estadísticas, Ministerio Público de Panamá. Sistema de Audiencias Interno.



MINISTERIO PÚBLICO
GRÁFICO 7. PORCENTAJE DE AUDIENCIAS REALIZADAS EN EL SISTEMA PENAL ACUSATORIO EN EL PRIMER DISTRITO JUDICIAL, SEGÚN CIRCUITO JUDICIAL: DEL 01 AL 31 DE DICIEMBRE 2018 (P)



Fuente: Centro de Estadísticas, Ministerio Público de Panamá. Plataforma del Sistema Penal Acusatorio.



MINISTERIO PÚBLICO

CUADRO 7. CANTIDAD DE APREHENSIONES REALIZADAS EN EL SISTEMA PENAL ACUSATORIO DEL PRIMER DISTRITO JUDICIAL; POR CIRCUITO JUDICIAL, SEGÚN DECISIÓN DEL JUEZ: DEL 01 AL 31 DE DICIEMBRE 2018 (P)

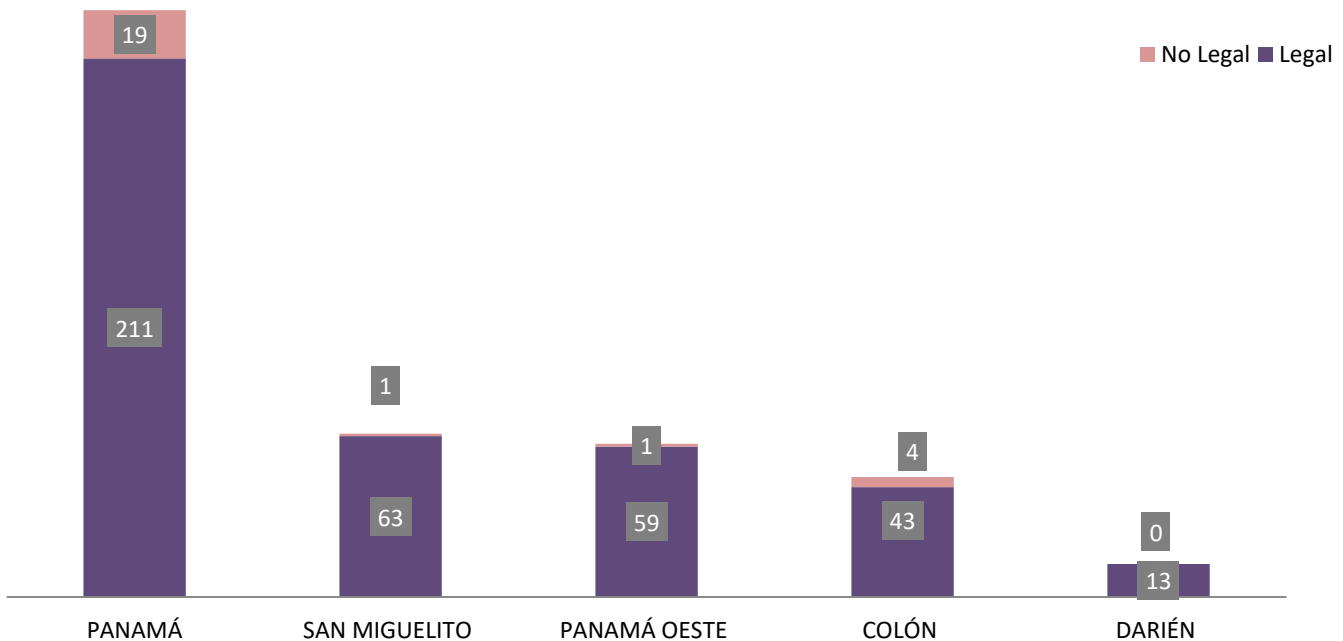
DECISIÓN DEL JUEZ	NÚMERO	PORCENTAJE	PANAMÁ	SAN MIGUELITO	PANAMÁ OESTE	COLÓN	DARIÉN
TOTAL...	414	100%	230	64	60	47	13
Legal	389	94%	211	63	59	43	13
No Legal	25	6%	19	1	1	4	-

Nota: (P) se refiere a los datos preliminares

Fuente: Centro de Estadísticas, Ministerio Público de Panamá. Sistema de Audiencias Interno.

MINISTERIO PÚBLICO

GRÁFICO 8. CANTIDAD DE APREHENSIONES REALIZADAS EN EL SISTEMA PENAL ACUSATORIO EN EL PRIMER DISTRITO JUDICIAL; POR CIRCUITO JUDICIAL, SEGÚN DECISIÓN: DEL 01 AL 31 DE DICIEMBRE 2018 (P)



Fuente: Centro de Estadísticas, Ministerio Público de Panamá. Sistema de Audiencias Interno.



MINISTERIO PÚBLICO

CUADRO 8. NÚMERO DE APREHENSIONES REALIZADAS EN EL SISTEMA PENAL ACUSATORIO EN EL PRIMER DISTRITO JUDICIAL; POR CIRCUITO JUDICIAL, SEGÚN TIPO DE DETENCIÓN: DEL 01 AL 31 DE DICIEMBRE 2018 (P)

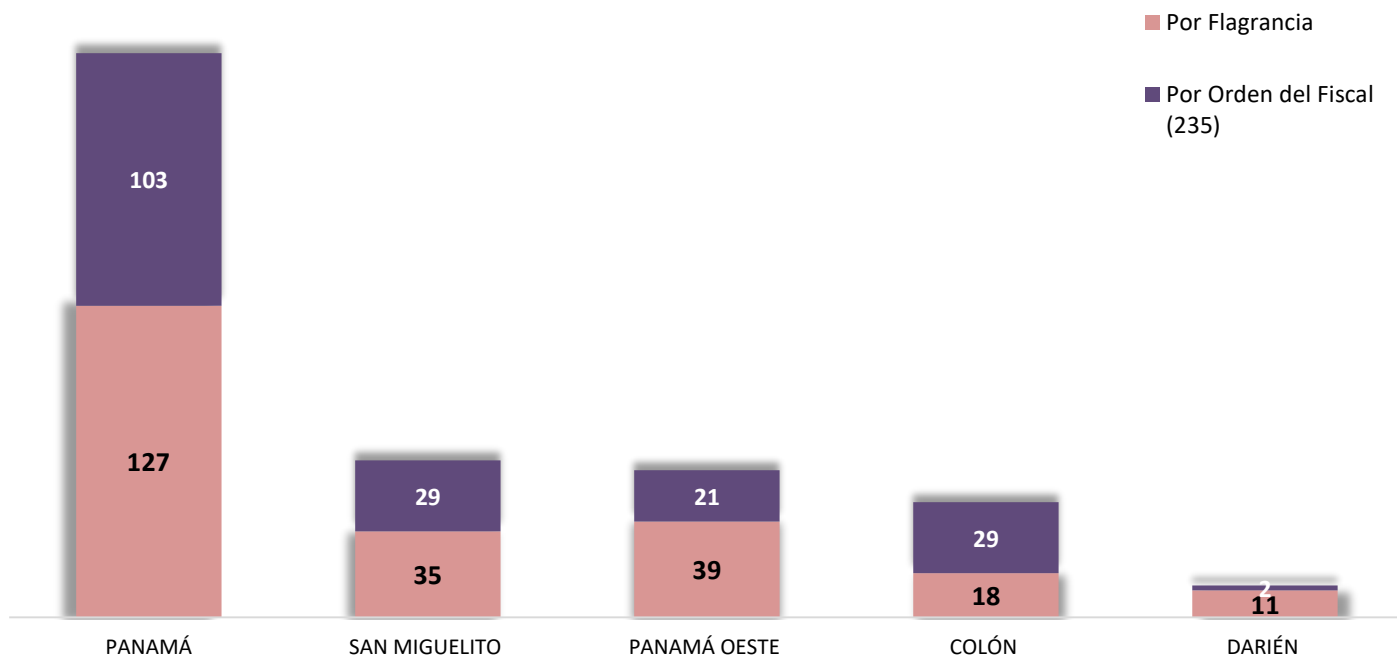
TIPO DE DETENCIÓN	NÚMERO	PORCENTAJE	PANAMÁ	SAN MIGUELITO	PANAMÁ OESTE	COLÓN	DARIÉN
TOTAL...	414	100%	230	64	60	47	13
Por Flagrancia	230	56%	127	35	39	18	11
Por Orden del Fiscal (235)	184	44%	103	29	21	29	2

Nota: (P) se refiere a los datos preliminares

Fuente: Centro de Estadísticas, Ministerio Público de Panamá. Sistema de Audiencias Interno.

MINISTERIO PÚBLICO

GRÁFICO 9. NÚMERO DE APREHENSIONES REALIZADAS EN EL SISTEMA PENAL ACUSATORIO DEL PRIMER DISTRITO JUDICIAL; POR CIRCUITO JUDICIAL, SEGÚN TIPO DE DETENCIÓN: DEL 01 AL 31 DE DICIEMBRE 2018 (P)



Fuente: Centro de Estadísticas, Ministerio Público de Panamá. Sistema de Audiencias Interno.



MINISTERIO PÚBLICO

CUADRO 9. CANTIDAD DE MEDIDAS CAUTELARES APLICADAS EN EL SISTEMA PENAL ACUSATORIO DEL PRIMER DISTRITO JUDICIAL, POR TIPO DE MEDIDA APLICADA; SEGÚN CIRCUITO JUDICIAL: DEL 01 AL 31 DE DICIEMBRE 2018 (P)

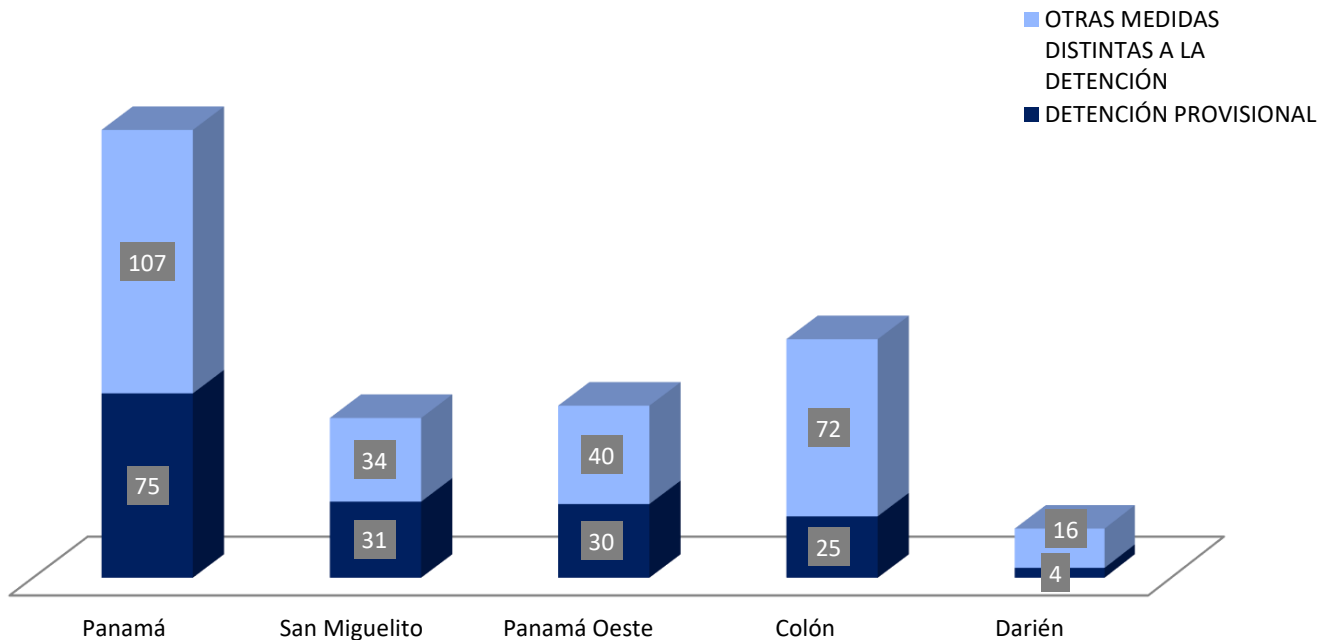
CIRCUITO JUDICIAL	NÚMERO	PORCENTAJE	DETENCIÓN PROVISIONAL	OTRAS MEDIDAS DISTINTAS A LA DETENCIÓN
TOTAL...	434	100%	165	269
Panamá	182	42%	75	107
San Miguelito	65	15%	31	34
Panamá Oeste	70	16%	30	40
Colón	97	22%	25	72
Darién	20	5%	4	16

Nota: (P) se refiere a los datos preliminares

Fuente: Centro de Estadísticas, Ministerio Público de Panamá. Sistema de Audiencias Interno.

MINISTERIO PÚBLICO

GRÁFICO 10. CANTIDAD DE MEDIDAS CAUTELARES APLICADAS EN EL SISTEMA PENAL ACUSATORIO DEL PRIMER DISTRITO JUDICIAL; POR CIRCUITO, SEGÚN TIPO DE MEDIDA: DEL 01 AL 31 DE DICIEMBRE 2018 (P)



Fuente: Centro de Estadísticas, Ministerio Público de Panamá. Sistema de Audiencias Interno.



MINISTERIO PÚBLICO

CUADRO 10. NÚMERO DE AUDIENCIAS REALIZADAS DE FASE INTERMEDIA REALIZADAS EN EL SISTEMA PENAL ACUSATORIO EN EL PRIMER DISTRITO JUDICIAL; POR CIRCUITO JUDICIAL, SEGÚN TIPO DE DECISIÓN: DEL 01 AL 31 DE DICIEMBRE 2018 (P)

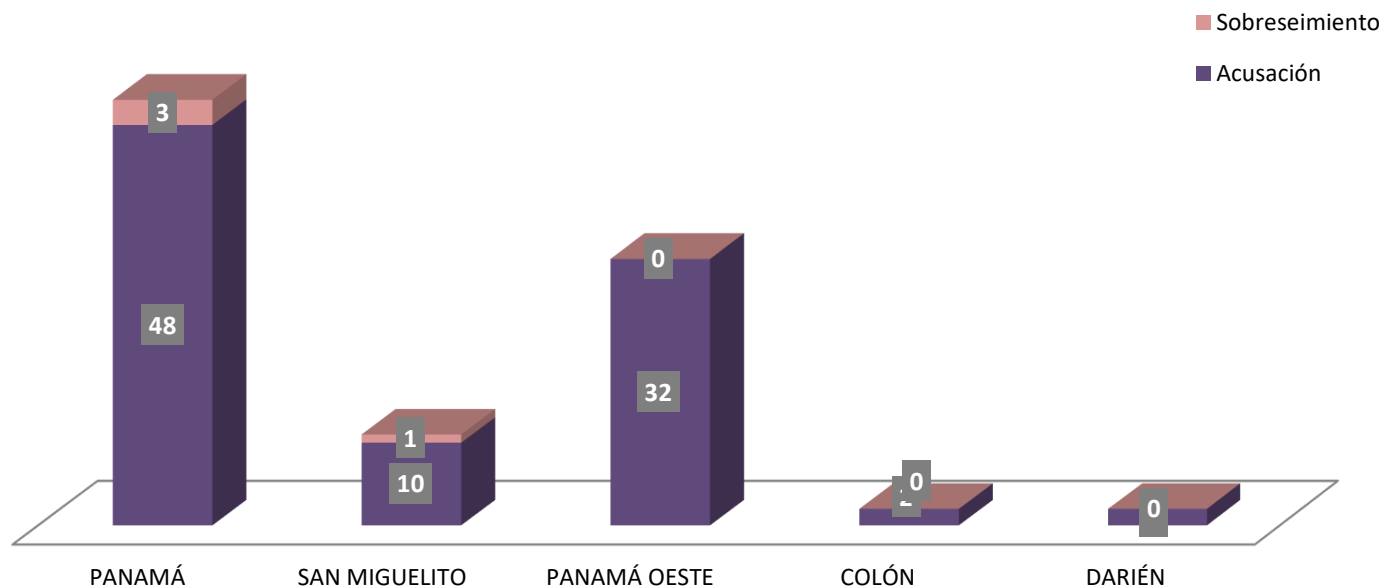
TIPO DE DECISIÓN DE AUDIENCIA	NÚMERO	PORCENTAJE	PANAMÁ	SAN MIGUELITO	PANAMÁ OESTE	COLÓN	DARIÉN
TOTAL...	98	100%	51	11	32	2	2
Acusación	94	96%	48	10	32	2	2
Sobreseimiento	4	4%	3	1	0	0	0

Nota: (P) se refiere a los datos preliminares.

Fuente: Centro de Estadísticas, Ministerio Público de Panamá. Sistema de Audiencias Interno.

MINISTERIO PÚBLICO

GRÁFICO 11. NÚMERO DE AUDIENCIAS REALIZADAS DE FASE INTERMEDIA REALIZADAS EN EL SISTEMA PENAL ACUSATORIO EN EL PRIMER DISTRITO JUDICIAL; SEGÚN DECISIÓN: DEL 01 AL 31 DE DICIEMBRE 2018 (P)



Fuente: Centro de Estadísticas, Ministerio Público de Panamá. Sistema de Audiencias Interno.



MINISTERIO PÚBLICO

**CUADRO 11. NÚMERO DE PROCEDIMIENTOS APLICADOS PARA LAS SENTENCIAS REGISTRADAS EN EL SISTEMA PENAL ACUSATORIO DEL PRIMER DISTRITO JUDICIAL; POR CIRCUITO JUDICIAL, SEGÚN TIPO DE PROCEDIMIENTO:
DEL 01 AL 31 DE DICIEMBRE 2018 (P)**

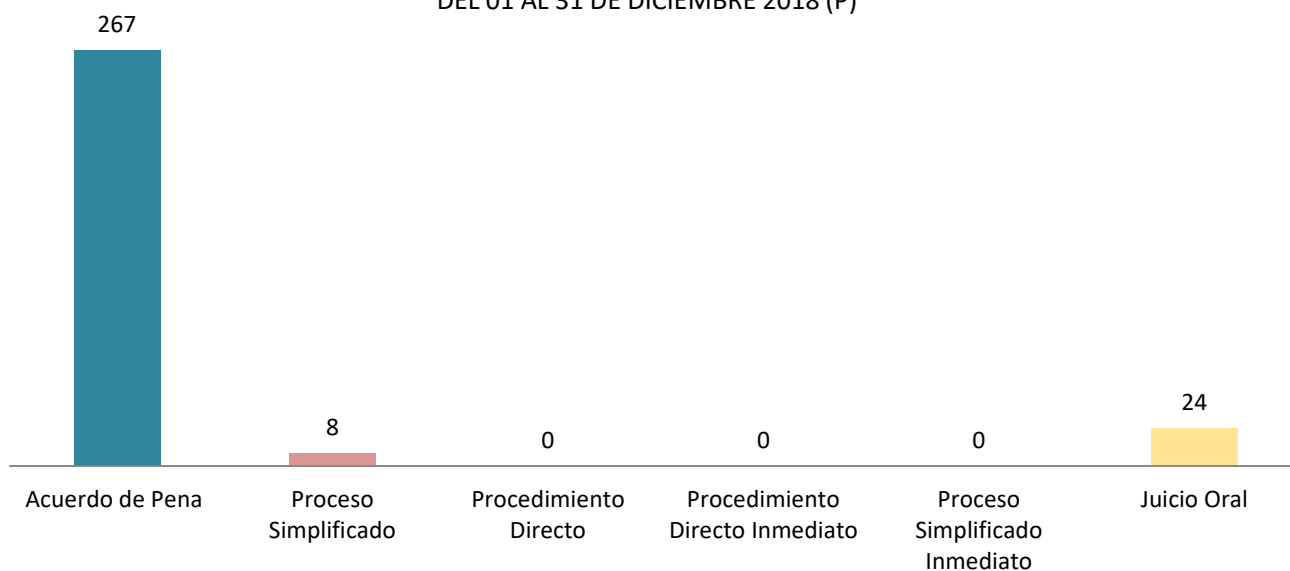
PROCEDIMIENTO	NÚMERO	PORCENTAJE	PANAMÁ	SAN MIGUELITO	PANAMÁ OESTE	COLÓN	DARIÉN
TOTAL...	299	100%	192	46	24	24	13
Acuerdo de Pena	267	89%	177	33	21	23	13
Proceso Simplificado	8	3%	1	4	2	1	-
Procedimiento Directo	0	0%	-	-	-	-	-
Procedimiento Directo Inmediato	0	0%	-	-	-	-	-
Proceso Simplificado Inmediato	0	0%	-	-	-	-	-
Juicio Oral	24	8%	14	9	1	-	-

Nota: (P) se refiere a los datos preliminares. 'La información aquí mostrada corresponden a datos por persona

Fuente: Centro de Estadísticas, Ministerio Público de Panamá. Sistema de Audiencias Interno.

MINISTERIO PÚBLICO

**GRÁFICO 12. NÚMERO DE PROCEDIMIENTOS APLICADOS PARA LAS SENTENCIAS REGISTRADAS EN EL SISTEMA PENAL ACUSATORIO EN EL PRIMER DISTRITO JUDICIAL, SEGÚN TIPO DE PROCEDIMIENTO:
DEL 01 AL 31 DE DICIEMBRE 2018 (P)**

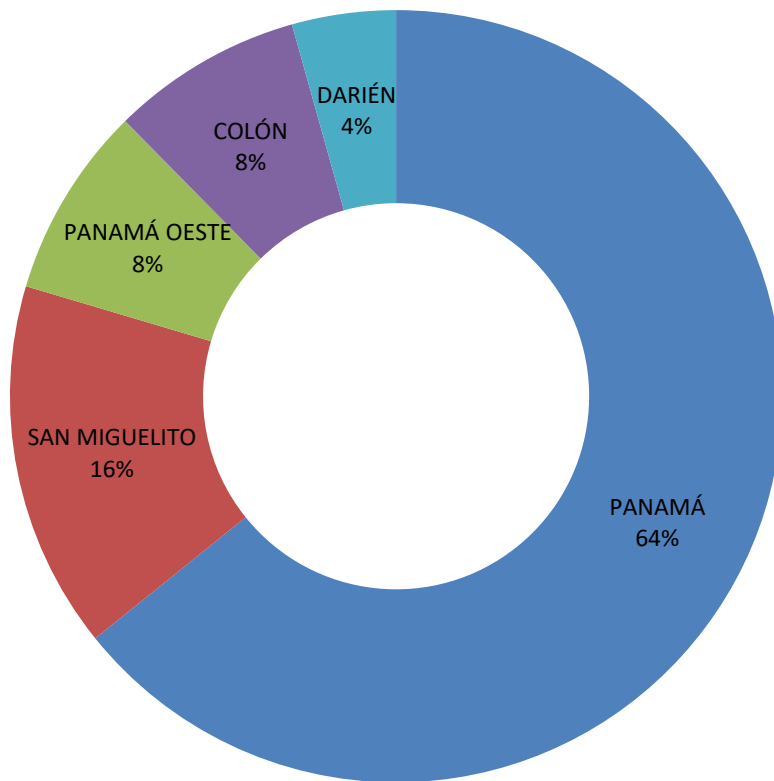


Fuente: Centro de Estadísticas, Ministerio Público de Panamá. Sistema de Audiencias Interno.



MINISTERIO PÚBLICO

GRÁFICO 13. PORCENTAJE DE PROCEDIMIENTOS APLICADOS EN LAS SENTENCIAS DEL SISTEMA PENAL ACUSATORIO PRIMER DISTRITO JUDICIAL, SEGÚN CIRCUITO JUDICIAL: DEL 01 AL 31 DE DICIEMBRE 2018 (P)



Fuente: Centro de Estadísticas, Ministerio Público de Panamá. Sistema de Audiencias Interno.



MINISTERIO PÚBLICO

CUADRO 12. NÚMERO DE SENTENCIAS REGISTRADAS EN EL SISTEMA PENAL ACUSATORIO DEL PRIMER DISTRITO JUDICIAL, POR CIRCUITO JUDICIAL, SEGÚN TIPO DE FALLO: DEL 01 AL 31 DE DICIEMBRE 2018 (P)

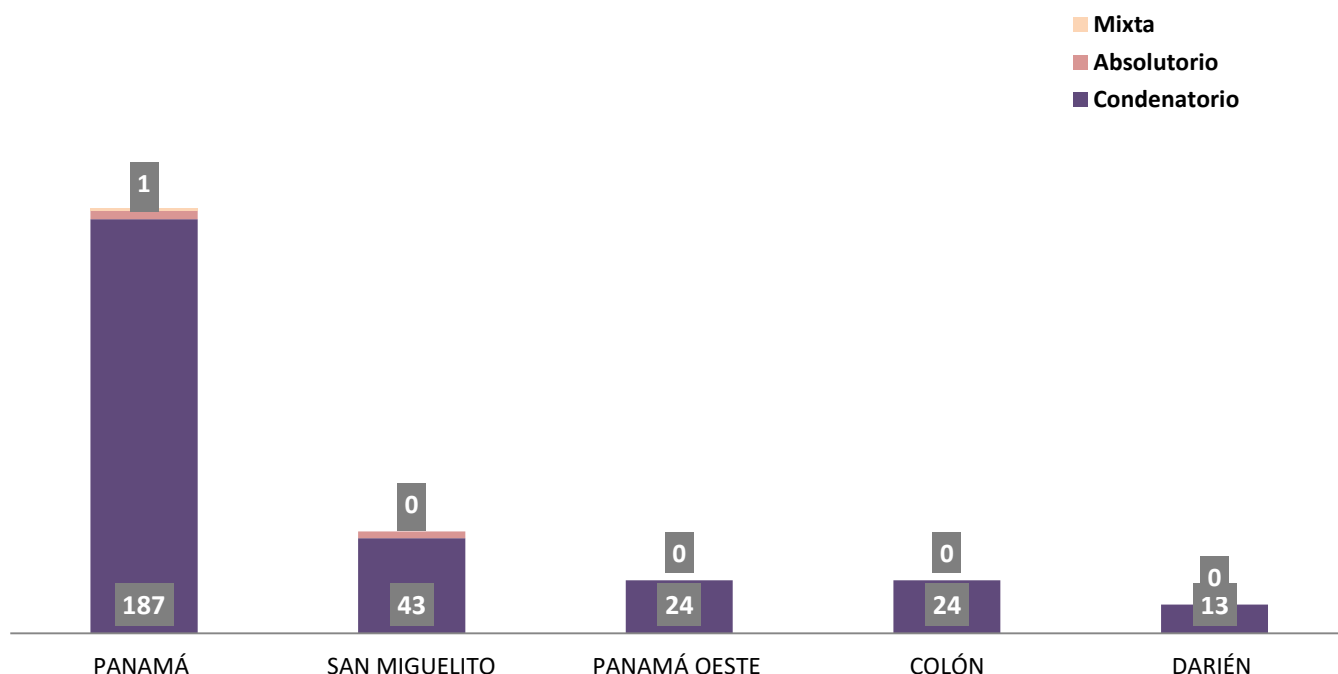
TIPO DE FALLO DE LA SENTENCIAS ¹	NÚMERO	PORCENTAJE	PANAMÁ	SAN MIGUELITO	PANAMÁ OESTE	COLÓN	DARIÉN
TOTAL...	299	100%	192	46	24	24	13
Condenatorio	291	97%	187	43	24	24	13
Absolutorio	7	2%	4	3	-	-	-
Mixta	1	0%	1	-	-	-	-

Nota: (P) se refiere a los datos preliminares. ¹Los registros mostrados en este cuadro corresponden a datos por caso

Fuente: Centro de Estadísticas, Ministerio Público de Panamá. Sistema de Audiencias Interno.

MINISTERIO PÚBLICO

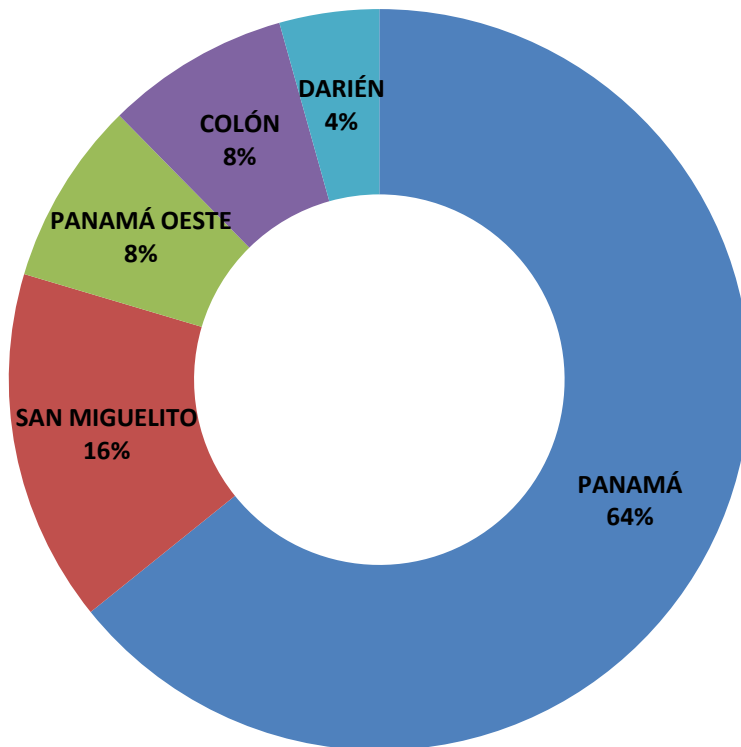
GRÁFICO 14. NÚMERO DE SENTENCIAS REGISTRADAS EN EL SISTEMA PENAL ACUSATORIO DEL PRIMER DISTRITO JUDICIAL, POR CIRCUITO JUDICIAL, SEGÚN TIPO DE FALLO: DEL 01 AL 31 DE DICIEMBRE 2018 (P)



Fuente: Centro de Estadísticas, Ministerio Público de Panamá. Sistema de Audiencias Interno.



MINISTERIO PÚBLICO
GRÁFICO 15. PORCENTAJE SENTENCIAS REGISTRADAS EN EL SISTEMA PENAL ACUSATORIO
EN EL PRIMER DISTRITO JUDICIAL, SEGÚN CIRCUITO JUDICIAL:
DEL 01 AL 31 DE DICIEMBRE 2018 (P)



Fuente: Centro de Estadísticas, Ministerio Público de Panamá. Sistema de Audiencias Interno.



MINISTERIO PÚBLICO

CUADRO 13. NÚMERO DE SENTENCIAS REGISTRADAS, EN EL SISTEMA PENAL ACUSATORIO DEL PRIMER DISTRITO JUDICIAL; POR CIRCUITO JUDICIAL, SEGÚN DELITO GENÉRICO: DEL 01 AL 31 DE DICIEMBRE 2018 (P)

DELITO GENÉRICO DE LA SENTENCIA	NÚMERO	PORCENTAJE	PANAMÁ	SAN MIGUELITO	PANAMÁ OESTE	COLÓN	DARIÉN
TOTAL...	299	100%	192	46	24	24	13
Título I - Delitos Contra La Vida y la Integridad Personal	17	6%	9	3	3	2	-
Título II - Delitos Contra la Libertad	4	1%	3	1	-	-	-
Título III - Delitos Contra la Libertad e Integridad Sexual	23	8%	12	2	1	2	6
Título IV - Delitos Contra el Honor de la Persona Natural	0	0%	-	-	-	-	-
Título V - Delitos Contra el Orden Jurídico Familiar y el Estado Civil	21	7%	19	1	-	1	-
Título VI - Delitos Contra el Patrimonio Económico	99	33%	76	9	9	1	4
Título VII - Delitos Contra el Orden Económico	8	3%	6	1	-	1	-
Título VIII - Delitos Contra La Seguridad Jurídica de Los Medios Electrónicos	1	0%	1	-	-	-	-
Título IX - Delitos Contra la Seguridad Colectiva	114	38%	55	28	11	17	3
Título X - Delitos Contra la Administración Pública	3	1%	3	-	-	-	-
Título XI - Delitos Contra la Fe Pública	2	1%	2	-	-	-	-
Título XII - Delitos Contra la Administración de Justicia	4	1%	3	1	-	-	-
Título XIII - Delitos Contra el Ambiente y el Ordenamiento Territorial	1	0%	1	-	-	-	-
Título XIV - Delitos Contra la Personalidad Jurídica del Estado	0	0%	-	-	-	-	-
Título XV - Delitos Contra la Humanidad	2	1%	2	-	-	-	-

Nota: (P) se refiere a los datos preliminares,¹Los registros mostrados en este cuadro corresponden a datos por caso

Fuente: Centro de Estadísticas, Ministerio Público de Panamá. Sistema de Audiencias Interno.



CUADRO 14. NÚMERO DE CAUSAS EGRESADAS REGISTRADAS EN EL SISTEMA PENAL ACUSATORIO DEL PRIMER DISTRITO JUDICIAL; POR CIRCUITO JUDICIAL SEGÚN; TIPO DE EGRESO: DEL 01 AL 31 DE DICIEMBRE 2018 (P)

TIPO DE EGRESO	NÚMERO	PORCENTAJE	PANAMÁ	SAN MIGUELITO	PANAMÁ OESTE	COLÓN	DARIÉN
TOTAL...	719	100%	389	144	112	57	17
Causas Egresadas por Sentencia	292	41%	188	46	24	24	10
Declinatoria esfera Administrativa	113	16%	83	16	-	11	3
Nulidades	0	0%	-	-	-	-	-
Ley 40	3	0%	-	-	-	-	3
Acumulaciones	12	2%	4	3	1	3	1
Extinción de la Acción Penal	75	10%	10	11	40	14	-
Sobreseimientos	15	2%	9	6	-	-	-
Por Método Alterno	194	27%	89	62	40	3	-
Otros tipo de Salidas	15	2%	6	-	7	2	-

Nota: (P) se refiere a los datos preliminares

Fuente: Centro de Estadísticas, Ministerio Público de Panamá.

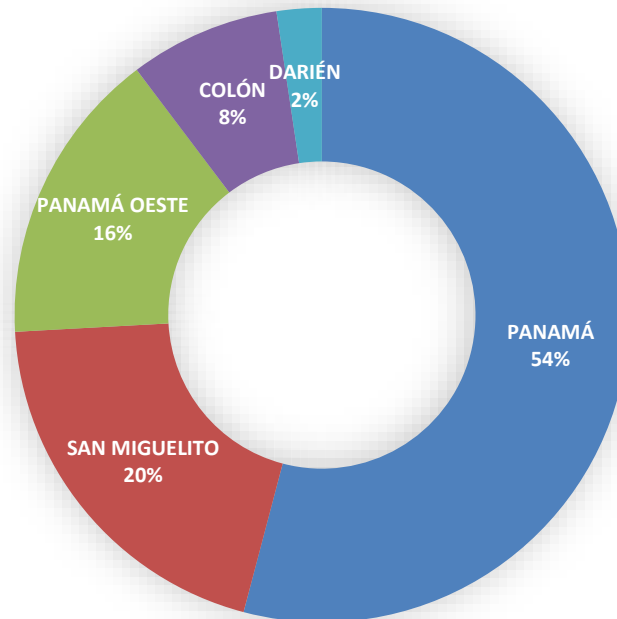
MINISTERIO PÚBLICO
GRAFICO 16. CAUSAS EGRESADAS REGISTRADAS EN EL SISTEMA PENAL ACUSATORIO EN EL PRIMER DISTRITO JUDICIAL, SEGÚN TIPO DE EGRESO: DEL 01 AL 31 DE DICIEMBRE 2018 (P)



Fuente: Centro de Estadísticas, Ministerio Público de Panamá.



MINISTERIO PÚBLICO
GRAFICO 17. CAUSAS EGRESADAS REGISTRADAS EN EL SISTEMA PENAL ACUSATORIO EN EL PRIMER
DISTRITO JUDICIAL; SEGÚN CIRCUITO JUDICIAL:
DEL 01 AL 31 DE DICIEMBRE 2018 (P)



Fuente: Centro de Estadísticas, Ministerio Público de Panamá.



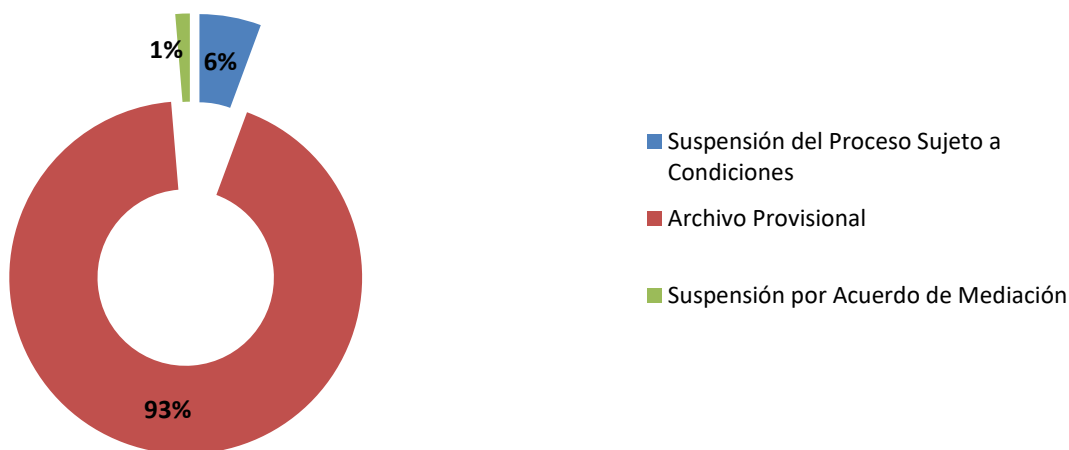
CUADRO 15. NÚMERO DE CAUSAS SUSPENDIDAS REGISTRADAS EN EL SISTEMA PENAL ACUSATORIO DEL PRIMER DISTRITO JUDICIAL; POR CIRCUITO JUDICIAL, SEGÚN TIPO DE SUSPENSIÓN:
DEL 01 AL 31 DE DICIEMBRE 2018 (P)

TIPO DE SUSPENSIÓN	NÚMERO	PORCENTAJE	PANAMÁ	SAN MIGUELITO	PANAMÁ OESTE	COLÓN	DARIÉN
TOTAL...	2495	100%	1381	443	357	287	27
Suspensión del Proceso Sujeto a Condiciones	141	6%	51	30	24	31	5
Archivo Provisional	2321	93%	1317	406	323	253	22
Suspensión por Acuerdo de Mediación	33	1%	13	7	10	3	0

Nota: (P) se refiere a los datos preliminares

Fuente: Centro de Estadísticas, Ministerio Público de Panamá.

MINISTERIO PÚBLICO
GRAFICO 18. PORCENTAJE DE CAUSAS SUSPENDIDAS REGISTRADAS EN EL SISTEMA PENAL ACUSATORIO DEL PRIMER DISTRITO JUDICIAL;
SEGÚN TIPO DE SUSPENSIÓN:
DEL 01 AL 31 DE DICIEMBRE 2018 (P)

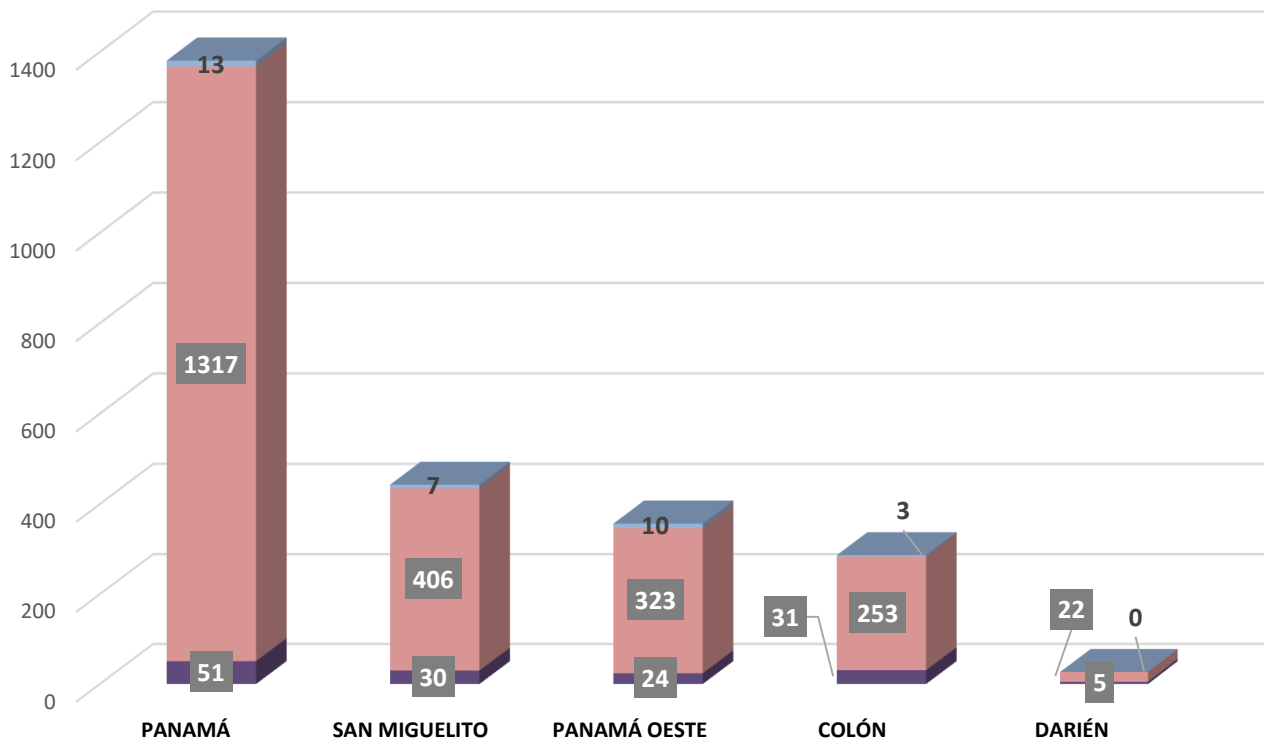


Fuente: Centro de Estadísticas, Ministerio Público de Panamá.



MINISTERIO PÚBLICO
GRAFICO 19. PORCENTAJE DE CAUSAS SUSPENDIDAS REGISTRADAS EN EL SISTEMA PENAL ACUSATORIO EN EL PRIMER DISTRITO JUDICIAL, POR TIPO DE SUSPENSIÓN, SEGÚN CIRCUITO JUDICIAL:
DEL 01 AL 31 DE DICIEMBRE 2018 (P)

■ Suspensión del Proceso Sujeto a Condiciones ■ Archivo Provisional ■ Suspensión por Acuerdo de Mediación



Fuente: Centro de Estadísticas, Ministerio Público de Panamá.



MINISTERIO PÚBLICO

**CUADRO 16. NÚMERO DE CAUSAS ARCHIVADAS REGISTRADAS EN EL SISTEMA PENAL ACUSATORIO EN EL PRIMER DISTRITO JUDICIAL; POR CIRCUITO JUDICIAL, SEGÚN DELITO GENÉRICO:
DEL 01 AL 31 DE DICIEMBRE 2018 (P)**

DELITO GENÉRICO DEL ARCHIVO	NÚMERO	PORCENTAJE	PANAMÁ	SAN MIGUELITO	PANAMÁ OESTE	COLÓN	DARIÉN
TOTAL...	2321	100%	1317	406	323	253	22
Título I - Delitos Contra La Vida y la Integridad Personal	211	9%	94	60	32	21	4
Título II - Delitos Contra la Libertad	40	2%	17	3	17	3	-
Título III - Delitos Contra la Libertad e Integridad Sexual	63	3%	23	12	11	14	3
Título IV - Delitos Contra el Honor de la Persona Natural	23	1%	18	1	-	4	-
Título V - Delitos Contra el Orden Jurídico Familiar y el Estado Civil	785	34%	519	105	58	103	-
Título VI - Delitos Contra el Patrimonio Económico	914	39%	471	175	186	72	10
Título VII Delitos Contra el Orden Económico	31	1%	31	-	-	-	-
Título VIII - Delitos Contra La Seguridad Jurídica de Los Medios Electrónicos	0	0%	-	-	-	-	-
Título IX - Delitos Contra la Seguridad Colectiva	170	7%	82	46	10	31	1
Título X - Delitos Contra la Administración Pública	38	2%	29	-	3	4	2
Título XI - Delitos Contra la Fe Pública	33	1%	26	3	3	-	1
Título XII - Delitos Contra la Administración de Justicia	6	0%	2	-	3	-	1
Título XIII - Delitos Contra el Ambiente y el Ordenamiento Territorial	4	0%	2	1	-	1	-
Título XIV - Delitos Contra la Personalidad Jurídica del Estado	0	0%	0	-	-	-	-
Título XV - Delitos Contra la Humanidad	3	0%	3	-	-	-	-

Nota: (P) se refiere a los datos preliminares

Fuente: Centro de Estadísticas, Ministerio Público de Panamá.



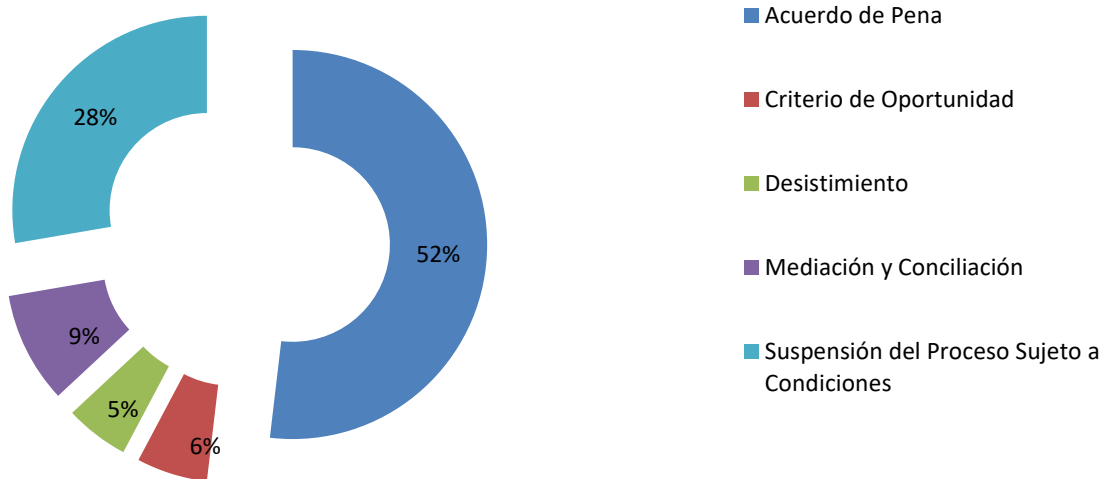
CUADRO 17. CANTIDAD DE MÉTODOS ALTERNOS DE SOLUCIÓN DE CONFLICTO APLICADOS EN EL SISTEMA PENAL ACUSATORIO DEL PRIMER DISTRITO JUDICIAL; POR CIRCUITO JUDICIAL, SEGÚN TIPO DE MÉTODO:
DEL 01 AL 31 DE DICIEMBRE 2018 (P)

TIPO DE MÉTODO ALTERNOS APLICADO	NÚMERO	PORCENTAJE	PANAMÁ	SAN MIGUELITO	PANAMÁ OESTE	COLÓN	DARIÉN
TOTAL...	509	100%	276	95	61	59	18
Acuerdo de Pena	264	52%	174	33	21	23	13
Criterio de Oportunidad	30	6%	6	24	-	-	-
Desistimiento	27	5%	19	-	6	2	-
Mediación y Conciliación	47	9%	26	8	10	3	-
Suspensión del Proceso Sujeto a Condiciones	141	28%	51	30	24	31	5

Nota: (P) se refiere a los datos preliminares.

Fuente: Centro de Estadísticas, Ministerio Público de Panamá. Sistema de Audiencias Interno.

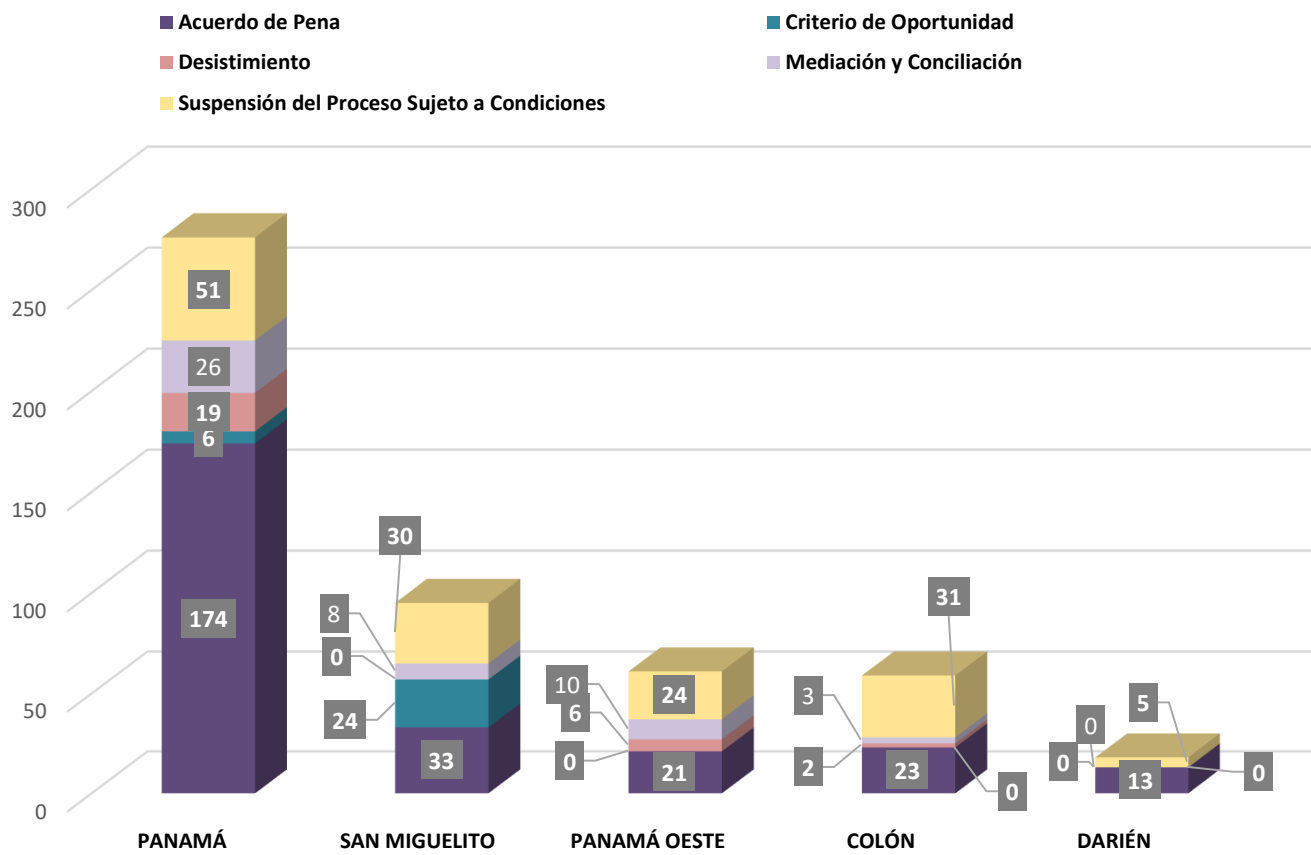
MINISTERIO PÚBLICO
GRAFICO 20. PORCENTAJE DE MÉTODOS ALTERNOS DE SOLUCIÓN DE CONFLICTO APLICADOS EN EL SISTEMA PENAL ACUSATORIO DEL PRIMER DISTRITO JUDICIAL, SEGÚN TIPO DE MÉTODO APLICADO:
DEL 01 AL 31 DE DICIEMBRE 2018 (P)



Fuente: Centro de Estadísticas, Ministerio Público de Panamá. Sistema de Audiencias Interno.



MINISTERIO PÚBLICO
GRAFICO 21. CANTIDAD DE MÉTODOS ALTERNOS APLICADOS EN EL SISTEMA PENAL
ACUSATORIO EN EL PRIMER DISTRITO JUDICIAL, POR TIPO DE SUSPENSIÓN , SEGÚN CIRCUITO
JUDICIAL:
DEL 01 AL 31 DE DICIEMBRE 2018 (P)



Fuente: Centro de Estadísticas, Ministerio Público de Panamá.



MINISTERIO PÚBLICO

CUADRO 18. CANTIDAD DE MÉTODOS ALTERNOS DE SOLUCIÓN DE CONFLICTO APLICADOS, EN EL SISTEMA PENAL ACUSATORIO EN EL PRIMER DISTRITO JUDICIAL, POR CIRCUITO JUDICIAL, SEGÚN DELITO GENÉRICO:
DEL 01 AL 31 DE DICIEMBRE 2018 (P)

DELITO GENÉRICO	NÚMERO	PORCENTAJE	PANAMÁ	SAN MIGUELITO	PANAMÁ OESTE	COLÓN	DARIÉN
TOTAL...	509	100%	276	95	61	59	18
Título I - Delitos Contra La Vida y la Integridad Personal	49	10%	26	8	11	4	-
Título II - Delitos Contra la Libertad	6	1%	4	1	1	-	-
Título III - Delitos Contra la Libertad e Integridad Sexual	31	6%	13	6	4	1	7
Título IV - Delitos Contra el Honor de la Persona Natural	8	2%	5	3	-	-	-
Título V - Delitos Contra el Orden Jurídico Familiar y el Estado Civil	125	25%	47	34	15	27	2
Título VI - Delitos Contra el Patrimonio Económico	143	28%	98	18	18	5	4
Título VII - Delitos Contra el Orden Económico	10	2%	8	-	-	2	-
Título VIII - Delitos Contra La Seguridad Jurídica de Los Medios Electrónicos	1	0%	1	-	-	-	-
Título IX - Delitos Contra la Seguridad Colectiva	114	22%	54	24	12	19	5
Título X - Delitos Contra la Administración Pública	3	1%	3	-	-	-	-
Título XI - Delitos Contra la Fe Pública	3	1%	3	-	-	-	-
Título XII - Delitos Contra la Administración de Justicia	9	2%	7	1	-	1	-
Título XIII - Delitos Contra el Ambiente y el Ordenamiento Territorial	5	1%	5	-	-	-	-
Título XIV - Delitos Contra la Personalidad Jurídica del Estado	0	0%	0	-	-	-	-
Título XV - Delitos Contra la Humanidad	2	0%	2	-	-	-	-

Nota: (P) se refiere a los datos preliminares

Fuente: Centro de Estadísticas, Ministerio Público de Panamá. Sistema de Audiencias Interno.