



MINISTERIO PÚBLICO

CUADRO 1. CANTIDAD DE NOTICIAS CRIMINALES INGRESADAS EN EL SISTEMA PENAL ACUSATORIO POR LUGAR DE OCURRENCIA EN EL CUARTO DISTRITO JUDICIAL, POR TIPO DE INGRESO, SEGÚN UNIDAD RECEPTORA; DEL 01 AL 31 DE DICIEMBRE DE 2018 (P)

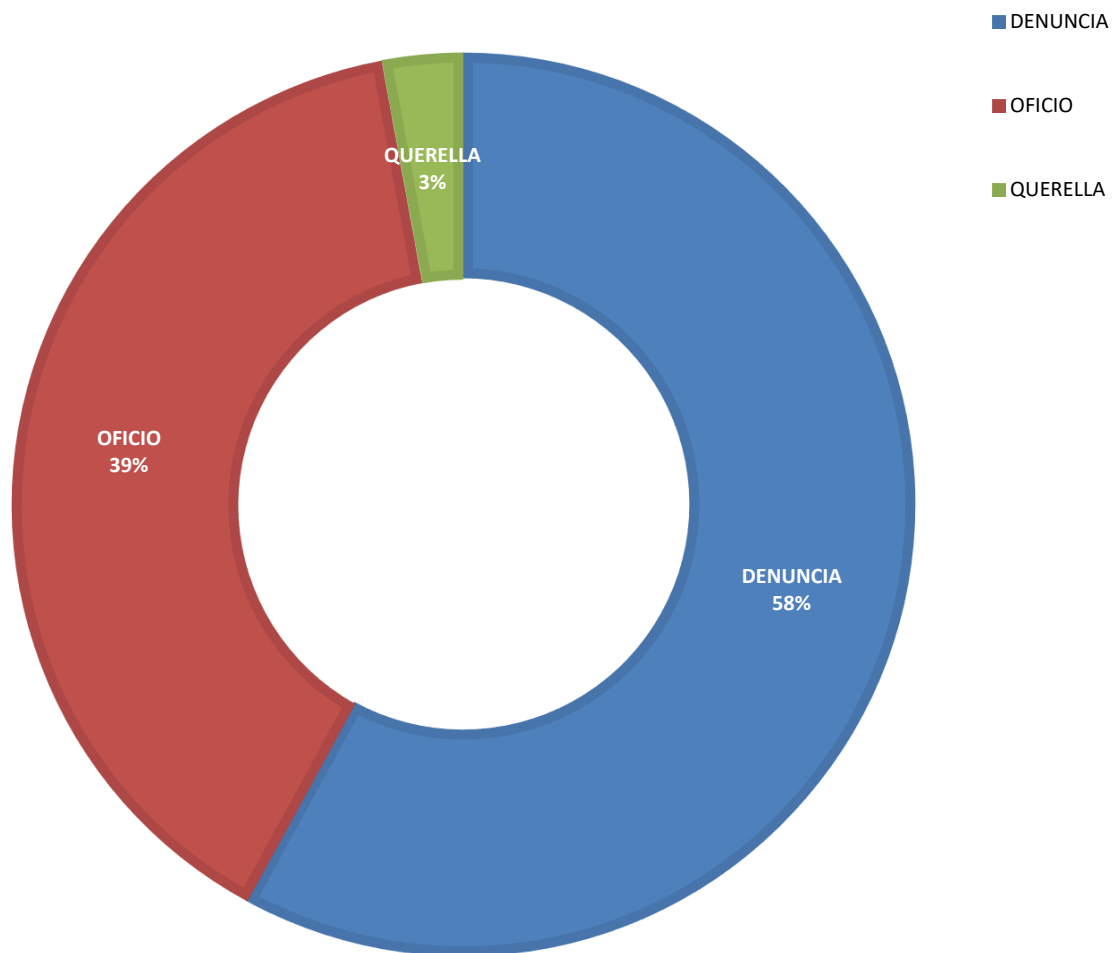
UNIDAD RECEPTORA DE LA NOTICIA CRIMINAL	TOTAL	TIPO DE INGRESO		
		DENUNCIA	OFICIO	QUERELLA
TOTAL...	<u>276</u>	<u>160</u>	<u>108</u>	<u>8</u>
Unidades Receptoras de Herrera	<u>137</u>	<u>78</u>	<u>57</u>	<u>2</u>
Unidades Receptoras de Herrera	<u>134</u>	76	56	2
Otras Unidades de Atención Primarias que no son del Circuito Judicial de Herrera	<u>3</u>	2	1	-
Unidades Receptoras de Los Santos	<u>139</u>	<u>82</u>	<u>51</u>	<u>6</u>
Unidades Receptoras Los Santos	<u>138</u>	82	50	6
Otras Unidades de Atención Primarias que no son del Circuito Judicial de Los Santos	<u>1</u>	-	1	-

Nota: (P) se refiere a los datos preliminares

Fuente: Centro de Estadísticas, Ministerio Público de Panamá. Plataforma del Sistema Penal Acusatorio.



MINISTERIO PÚBLICO
GRÁFICO 1. PORCENTAJE DE CARPETAS INGRESADAS EN EL SISTEMA PENAL ACUSATORIO EN EL CUARTO DISTRITO JUDICIAL, POR TIPO DE INGRESO: DEL 1 AL 31 DE DICIEMBRE DE 2018



Fuente: Centro de Estadísticas, Ministerio Público de Panamá. Plataforma del Sistema Penal Acusatorio.



MINISTERIO PÚBLICO

**CUADRO 2. CANTIDAD DE NOTICIAS CRIMINALES INGRESADAS EN EL SISTEMA PENAL ACUSATORIO,
EN EL CUARTO DISTRITO JUDICIAL DE PANAMÁ; POR CIRCUITO JUDICIAL
SEGÚN DELITO GENÉRICO: DEL 1 AL 31 DE DICIEMBRE DE 2018(P)**

DELITO GENÉRICO DE LA NOTICIA CRIMINAL	NÚMERO ¹	PORCENTAJE	HERRERA	LOS SANTOS
TOTAL...	276	100%	137	139
Título I - Delitos Contra La Vida y La Integridad Personal	<u>32</u>	12%	12	20
Título II - Delitos Contra La Libertad	<u>6</u>	2%	3	3
Título III - Delitos Contra La Libertad E Integridad Sexual	<u>21</u>	8%	14	7
Título IV - Delitos Contra El Honor de La Persona Natural	<u>1</u>	0%	-	1
Título V - Delitos Contra El Orden Jurídico Familiar y El Estado Civil	<u>62</u>	22%	44	18
Título VI - Delitos Contra El Patrimonio Económico	<u>94</u>	34%	42	52
Título VII - Delitos Contra El Orden Económico	<u>4</u>	1%	2	2
Título VIII - Delitos Contra La Seguridad Jurídica de Los Medios Electrónicos	<u>0</u>	0%	-	-
Título IX - Delitos Contra La Seguridad Colectiva	<u>39</u>	14%	13	26
Título X - Delitos Contra La Administración Pública	<u>5</u>	2%	2	3
Título XI - Delitos Contra La Fe Pública	<u>5</u>	2%	1	4
Título XII - Delitos Contra La Administración de Justicia	<u>6</u>	2%	3	3
Título XIII - Delitos Contra El Ambiente y El Ordenamiento Territorial	<u>1</u>	0%	1	-
Título XIV - Delitos Contra La Personalidad Jurídica del Estado	<u>0</u>	0%	-	-
Título XV - Delitos Contra la Humanidad	<u>0</u>	0%	-	-

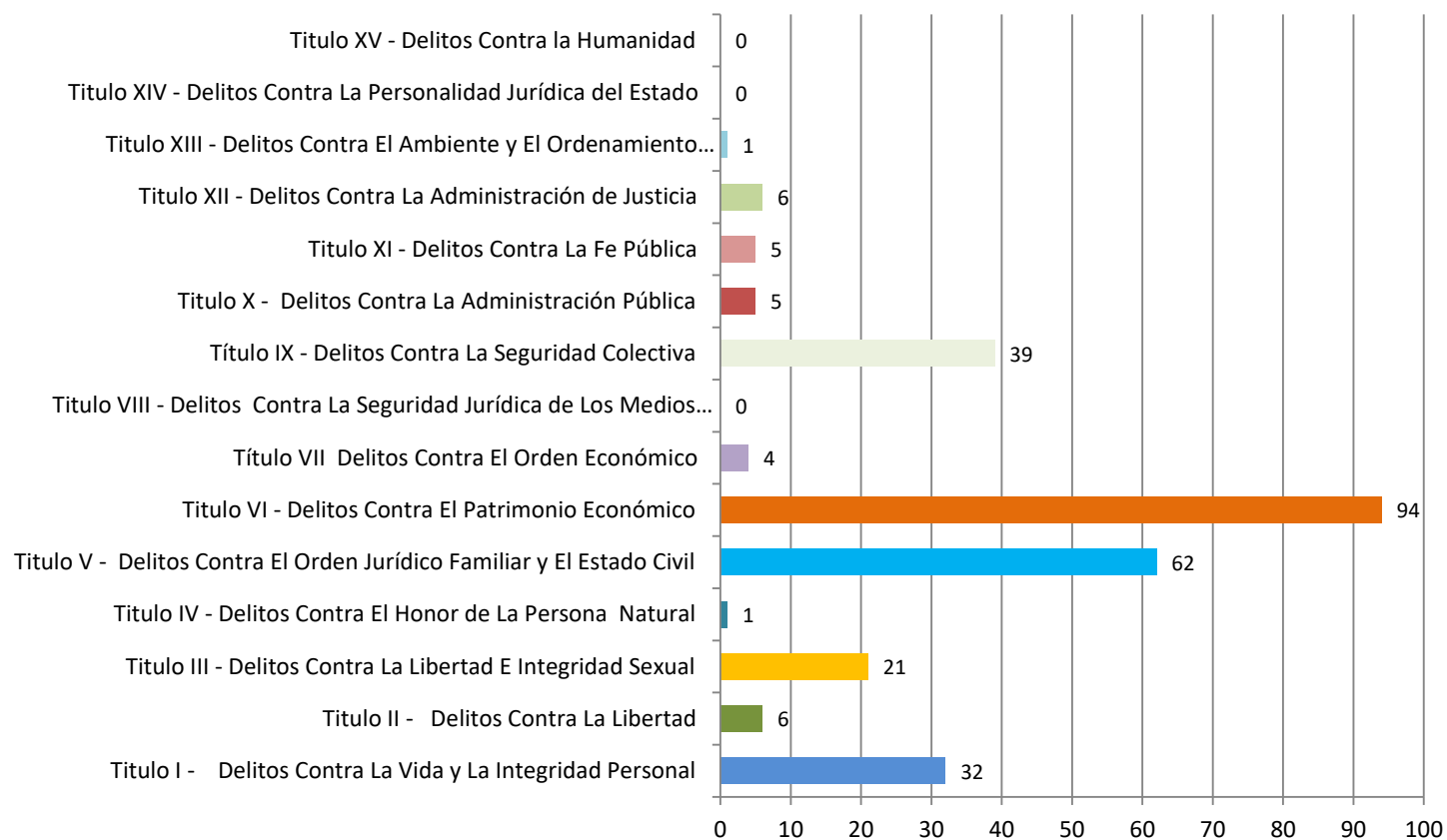
Nota: (P) se refiere a los datos preliminares. ¹La información aquí mostrada se refiere al lugar de ocurrencia.

Fuente: Centro de Estadísticas, Ministerio Público de Panamá. Plataforma del Sistema Penal Acusatorio.



MINISTERIO PÚBLICO

GRÁFICO 2. CANTIDAD DE NOTICIAS CRIMINALES INGRESADAS EN EL SISTEMA PENAL ACUSATORIO EN EL CUARTO DISTRITO JUDICIAL; SEGÚN DELITO GENÉRICO: DEL 1 AL 31 DE DICIEMBRE DE 2018



Fuente: Centro de Estadísticas, Ministerio Público de Panamá. Plataforma del Sistema Penal Acusatorio.



MINISTERIO PÚBLICO

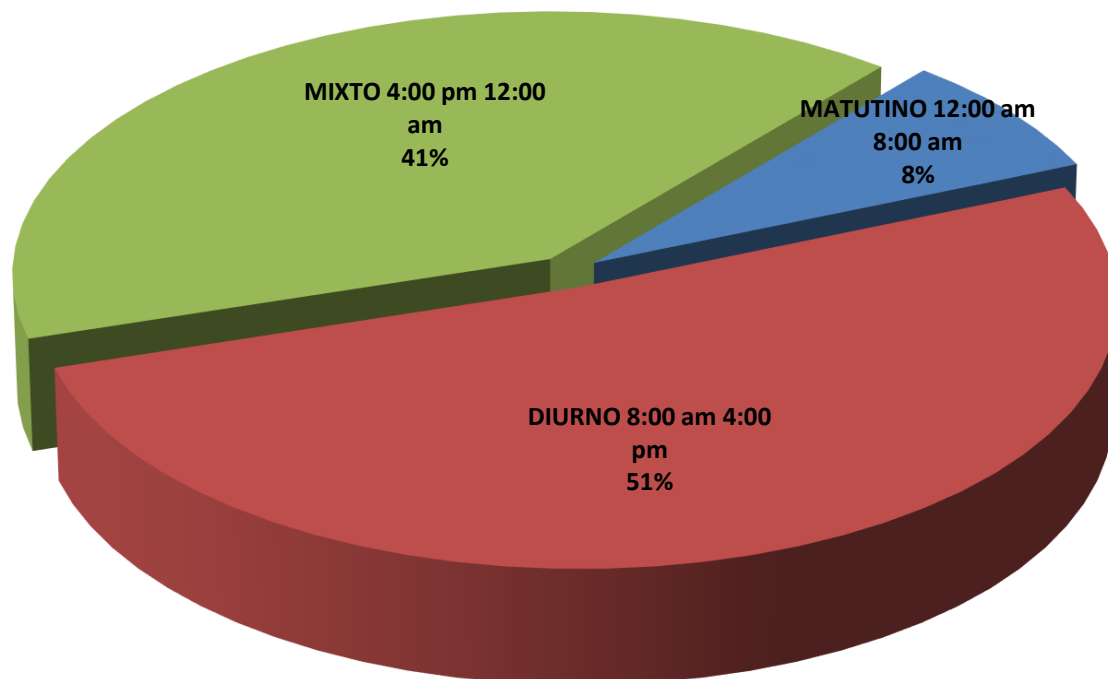
CUADRO 3. CANTIDAD DE NOTICIAS CRIMINALES INGRESADAS EN EL SISTEMA PENAL ACUSATORIO EN EL CUARTO DISTRITO JUDICIAL DE PANAMÁ; POR CIRCUITO JUDICIAL, SEGÚN HORARIO DE REGISTRO: DEL 1 AL 31 DE DICIEMBRE DE 2018(P)

TURNOS DE REGISTRO DE LA NOTICIA CRIMINAL	NÚMERO	PORCENTAJE	HERRERA	LOS SANTOS
TOTAL...	<u>276</u>	<u>100%</u>	<u>137</u>	<u>139</u>
MATUTINO 12:00 am 8:00 am	<u>21</u>	8%	10	11
DIURNO 8:00 am 4:00 pm	<u>142</u>	51%	81	61
MIXTO 4:00 pm 12:00 am	<u>113</u>	41%	46	67

Nota: (P) se refiere a los datos preliminares

Fuente: Centro de Estadísticas, Ministerio Público de Panamá. Plataforma del Sistema Penal Acusatorio.

MINISTERIO PÚBLICO
GRÁFICO 3. PORCENTAJE DE NOTICIAS CRIMINALES INGRESADAS EN EL SISTEMA PENAL ACUSATORIO EN EL CUARTO DISTRITO JUDICIAL, SEGÚN HORARIO DE REGISTRO: DEL 1 AL 31 DE DICIEMBRE DE 2018



Fuente: Centro de Estadísticas, Ministerio Público de Panamá. Plataforma del Sistema Penal Acusatorio.



MINISTERIO PÚBLICO

CUADRO 4. CANTIDAD DE NOTICIAS CRIMINALES INGRESADAS EN EL SISTEMA PENAL ACUSATORIO EN EL CUARTO DISTRITO JUDICIAL; POR CIRCUITO JUDICIAL, SEGÚN DÍA DE REGISTRO: DEL 1 AL 31 DE DICIEMBRE DE 2018 (P)

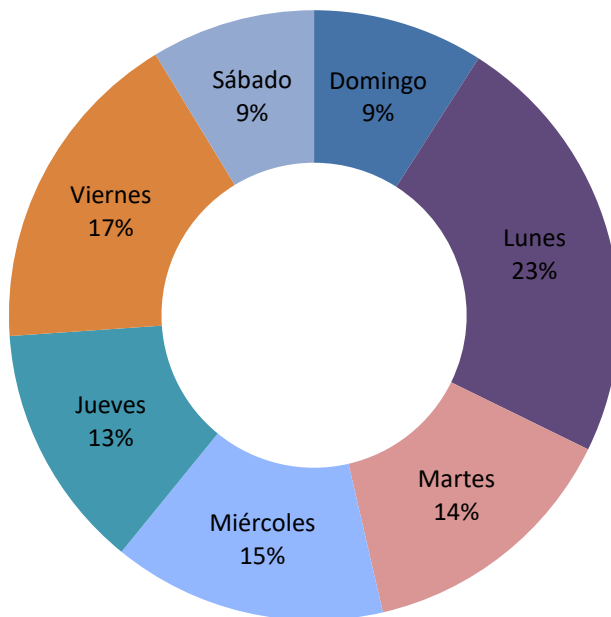
DIAS DE REGISTRO DE LA NOTICIA CRIMINAL	NÚMERO	PORCENTAJE	HERRERA	LOS SANTOS
TOTAL...	<u>276</u>	<u>100%</u>	<u>137</u>	<u>139</u>
Domingo	<u>25</u>	9%	10	15
Lunes	<u>64</u>	23%	34	30
Martes	<u>39</u>	14%	21	18
Miércoles	<u>40</u>	14%	19	21
Jueves	<u>36</u>	13%	18	18
Viernes	<u>48</u>	17%	26	22
Sábado	<u>24</u>	9%	9	15

Nota: (P) se refiere a los datos preliminares

Fuente: Centro de Estadísticas, Ministerio Público de Panamá. Plataforma del Sistema Penal Acusatorio.

MINISTERIO PÚBLICO

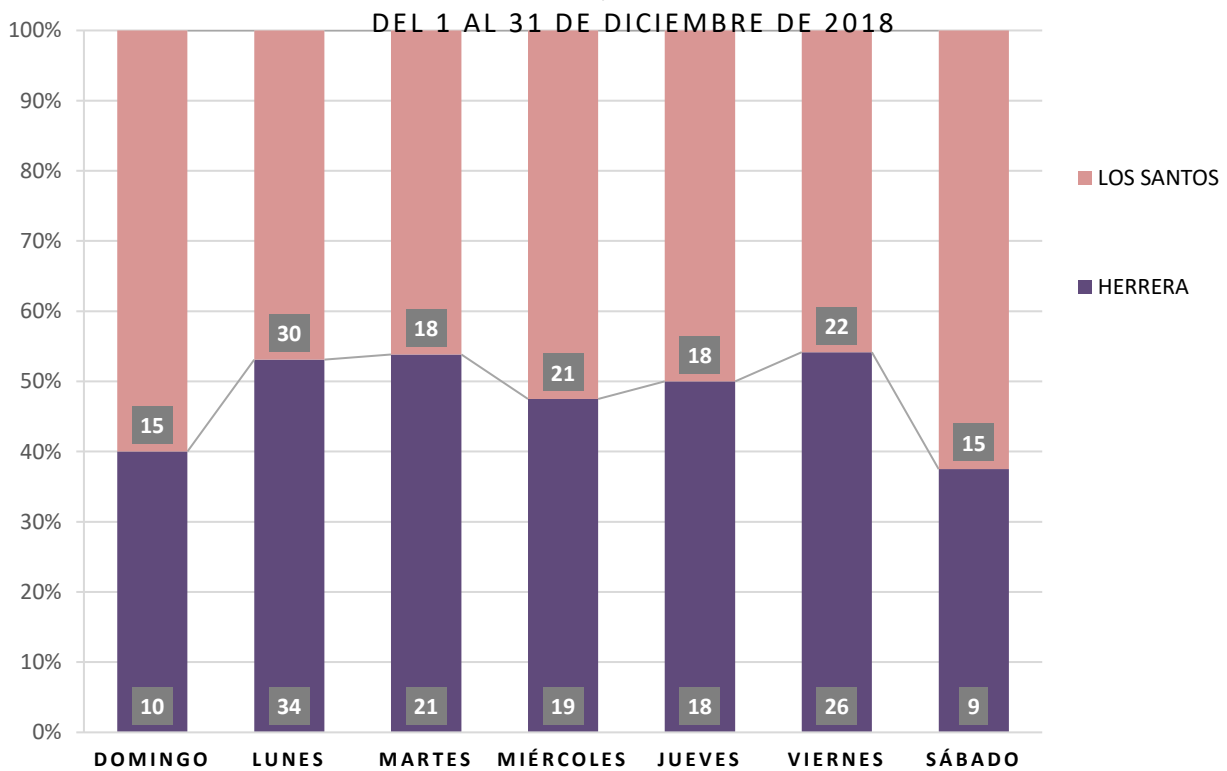
GRÁFICO 4. PORCENTAJE NOTICIAS CRIMINALES INGRESADAS EN EL SISTEMA PENAL ACUSATORIO EN EL CUARTO DISTRITO JUDICIAL DE PANAMÁ; SEGÚN DÍA DE REGISTRO: DEL 1 AL 31 DE DICIEMBRE DE 2018



Fuente: Centro de Estadísticas, Ministerio Público de Panamá. Plataforma del Sistema Penal Acusatorio.



MINISTERIO PÚBLICO
GRÁFICO 5. NÚMERO DE NOTICIAS CRIMINALES INGRESADAS EN EL
SISTEMA PENAL ACUSATORIO DEL CUARTO DISTRITO JUDICIAL,
POR CIRCUITO JUDICIAL, SEGÚN DÍA DE REGISTRO:



Fuente: Centro de Estadísticas, Ministerio Público de Panamá. Plataforma del Sistema Penal Acusatorio.



MINISTERIO PÚBLICO

**CUADRO 5. DISTRIBUCIÓN DE NOTICIAS CRIMINALES REGISTRADAS EN EL SISTEMA PENAL ACUSATORIO EN EL CUARTO DISTRITO JUDICIAL DE PANAMÁ, SEGÚN LUGAR DEL HECHO DELICTIVO:
DEL 1 AL 31 DE DICIEMBRE DE 2018(P)**

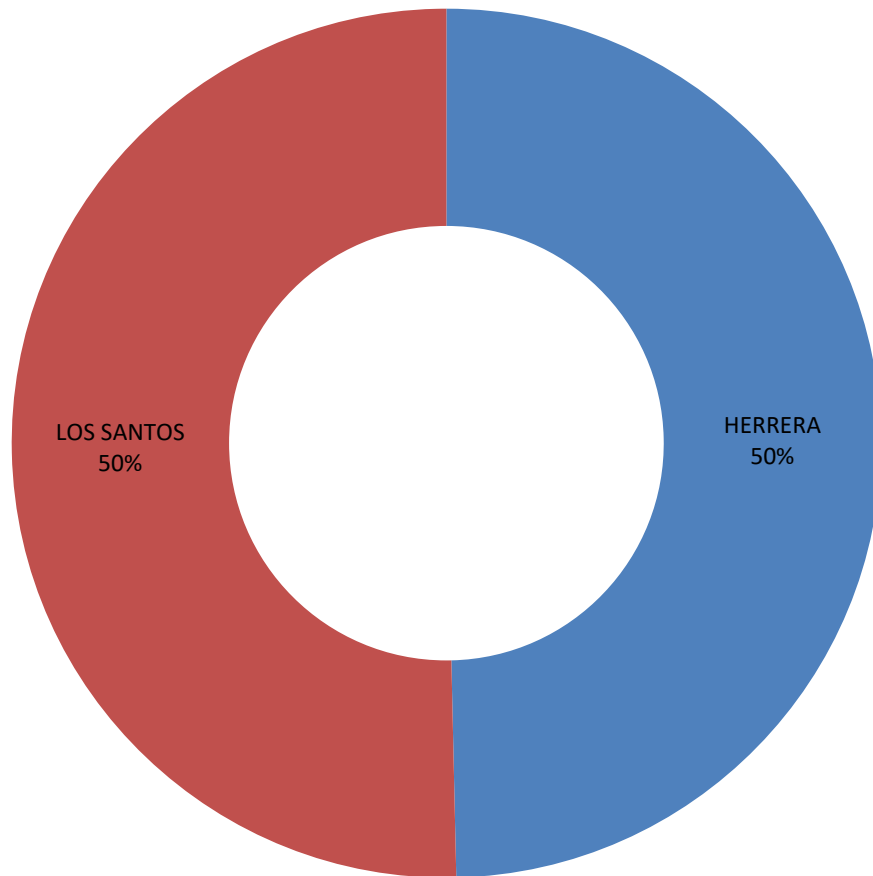
LUGAR DEL HECHO DELICTIVO	NÚMERO	PORCENTAJE
TOTAL...	<u>276</u>	<u>100%</u>
<u>HERRERA</u>	<u>137</u>	50%
Chitré	95	34%
Las Minas	6	2%
Los Pozos	5	2%
Ocú	10	4%
Parita	2	1%
Pesé	10	4%
Santa María	9	3%
<u>LOS SANTOS</u>	<u>139</u>	50%
Guararé	19	7%
Las Tablas	50	18%
La Villa de Los Santos	43	16%
Macaracas	7	3%
Pedasí	10	4%
Pocrí	2	1%
Tonosí	8	3%

Nota: (P) se refiere a los datos preliminares

Fuente: Centro de Estadísticas, Ministerio Público de Panamá. Plataforma del Sistema Penal Acusatorio.



MINISTERIO PÚBLICO
GRÁFICO 6. PORCENTAJE DE CAUSAS INGRESADAS EN EL SISTEMA PENAL ACUSATORIO EN EL PRIMER DISTRITO JUDICIAL, SEGÚN LUGAR DEL HECHO DELICTIVO: DEL 1 AL 31 DE DICIEMBRE DE 2018



Fuente: Centro de Estadísticas, Ministerio Público de Panamá. Plataforma del Sistema Penal Acusatorio.



MINISTERIO PÚBLICO

**CUADRO 6. NÚMERO DE AUDIENCIAS REALIZADAS EN EL SISTEMA PENAL ACUSATORIO
EN EL CUARTO DISTRITO JUDICIAL; POR CIRCUITO JUDICIAL,
SEGÚN TIPO DE AUDIENCIA; DEL 1 AL 31 DICIEMBRE DE 2018(P)**

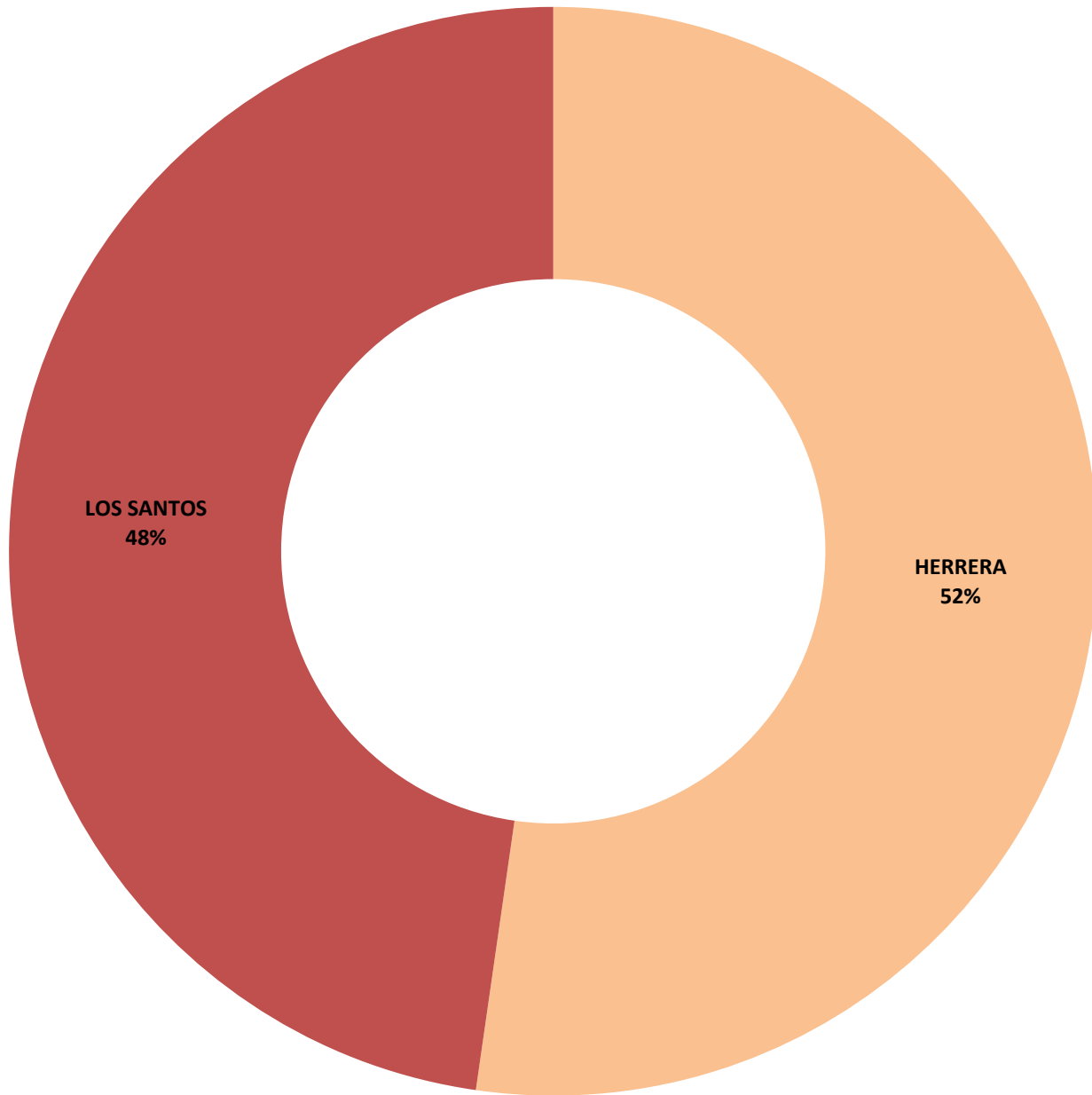
TIPO DE AUDIENCIA	NÚMERO	PORCENTAJE	HERRERA	LOS SANTOS
TOTAL...	<u>748</u>	<u>100%</u>	<u>391</u>	<u>357</u>
Audiencia de Control	<u>22</u>	<u>3%</u>	10	12
Audiencia de Incautación de Datos	<u>30</u>	<u>4%</u>	24	6
Audiencia de Disposición de Evidencia	<u>3</u>	<u>0%</u>	2	1
Audiencia de Legalización de Aprehesión	<u>45</u>	<u>6%</u>	23	22
Audiencia de Formulación De Imputación	<u>120</u>	<u>16%</u>	55	65
Audiencia de Solicitud de Medida Cautelar	<u>35</u>	<u>5%</u>	23	12
Audiencia de Reemplazo de Medida Cautelar	<u>1</u>	<u>0%</u>	-	1
Audiencia Medidas de Protección	<u>0</u>	<u>0%</u>	-	-
Audiencia de Prueba Anticipada	<u>0</u>	<u>0%</u>	-	-
Audiencia de Desistimiento	<u>7</u>	<u>1%</u>	5	2
Audiencia de Acusación/ Para Acuerdo de Pena	<u>20</u>	<u>3%</u>	8	12
Audiencia de Validación de Acuerdo de Pena	<u>25</u>	<u>3%</u>	13	12
Audiencia de Suspensión del Proceso Sujeto a Condiciones	<u>50</u>	<u>7%</u>	19	31
Audiencia de Derivación a Mediación	<u>18</u>	<u>2%</u>	10	8
Audiencia de Validación de Acuerdo de mediación	<u>19</u>	<u>3%</u>	7	12
Audiencia de Acumulación de Casos	<u>2</u>	<u>0%</u>	1	1
Audiencia de Criterio de Oportunidad	<u>0</u>	<u>0%</u>	-	-
Audiencia de Afectación de Derechos	<u>2</u>	<u>0%</u>	-	2
Audiencia de Secuestro Penal	<u>1</u>	<u>0%</u>	-	1
Audiencia de Apelación	<u>8</u>	<u>1%</u>	5	3
Audiencia de Fase Intermedia (Acusación y Sobreseimiento)	<u>2</u>	<u>0%</u>	-	2
Audiencia de Juicio Oral (Procedimiento Aplicado)	<u>3</u>	<u>0%</u>	-	3
Audiencia de Sentencia	<u>24</u>	<u>3%</u>	-	24
Audiencia de Lectura de Sentencia	<u>20</u>	<u>3%</u>	17	3
Audiencia de Revisión de Cumplimiento de la Sentencia	<u>10</u>	<u>1%</u>	10	-
Audiencia de Verificación Cumplimiento del Proceso Sujeto a Condiciones	<u>66</u>	<u>9%</u>	27	39
Audiencia de Revisión de Acuerdo de Mediación	<u>0</u>	<u>0%</u>	-	-
Audiencia de Revocatoria del Proceso Sujeto a Condiciones	<u>2</u>	<u>0%</u>	1	1
Audiencia de Verificación de la Medida Cautelar	<u>3</u>	<u>0%</u>	3	-
Audiencia de Revisión de Archivos	<u>5</u>	<u>1%</u>	3	2
Audiencia de Extinción de la Acción Penal	<u>28</u>	<u>4%</u>	26	2
Audiencia de Solicitud de Cumplimiento	<u>44</u>	<u>6%</u>	30	14
Audiencia de Verificación de Cumplimiento	<u>0</u>	<u>0%</u>	-	-
Audiencias Innominadas	<u>133</u>	<u>18%</u>	69	64

Nota: (P) se refiere a los datos preliminares.

Fuente: Centro de Estadísticas, Ministerio Público de Panamá. Sistema de Audiencias Interno.



MINISTERIO PÚBLICO
GRÁFICO 7. PORCENTAJE DE AUDIENCIAS REALIZADAS EN EL SISTEMA PENAL ACUSATORIO
EN EL CUARTO DISTRITO JUDICIAL, SEGÚN CIRCUITO JUDICIAL:
DEL 1 AL 31 DE DICIEMBRE DE 2018



Fuente: Centro de Estadísticas, Ministerio Público de Panamá. Plataforma del Sistema Penal Acusatorio.



MINISTERIO PÚBLICO

CUADRO 8. NÚMERO DE APREHENSIONES REALIZADAS EN EL SISTEMA PENAL ACUSATORIO EN EL CUARTO DISTRITO JUDICIAL; POR CIRCUITO JUDICIAL , SEGÚN TIPO DE DETENCIÓN: DEL 1 AL 31 DE DICIEMBRE DE 2018(P)

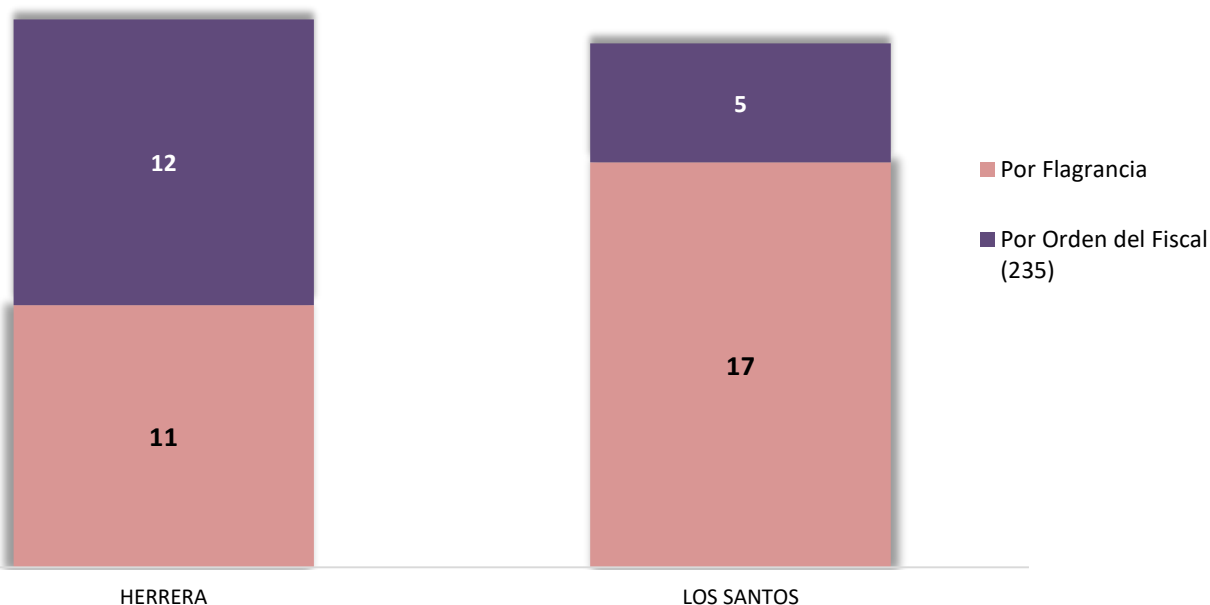
TIPO DE DETENCIÓN	NÚMERO	PORCENTAJE	HERRERA	LOS SANTOS
TOTAL...	45	100%	23	22
Por Flagrancia	28	62%	11	17
Por Orden del Fiscal (235)	17	38%	12	5

Nota: (P) se refiere a los datos preliminares.

Fuente: Centro de Estadísticas, Ministerio Público de Panamá. Sistema de Audiencias Interno.

MINISTERIO PÚBLICO

GRÁFICO 9. NÚMERO DE APREHENSIONES REALIZADAS EN EL SISTEMA PENAL ACUSATORIO DEL CUARTO DISTRITO JUDICIAL; POR CIRCUITO JUDICIAL, SEGÚN TIPO DE DETENCIÓN: DEL 1 AL 31 DE DICIEMBRE DE 2018





MINISTERIO PÚBLICO

CUADRO 7. CANTIDAD DE APREHENSIONES REALIZADAS EN EL SISTEMA PENAL ACUSATORIO DEL CUARTO DISTRITO JUDICIAL; POR CIRCUITO JUDICIAL, SEGÚN DECISIÓN DEL JUEZ : DEL 1 AL 31 DE DICIEMBRE DE 2018(P)

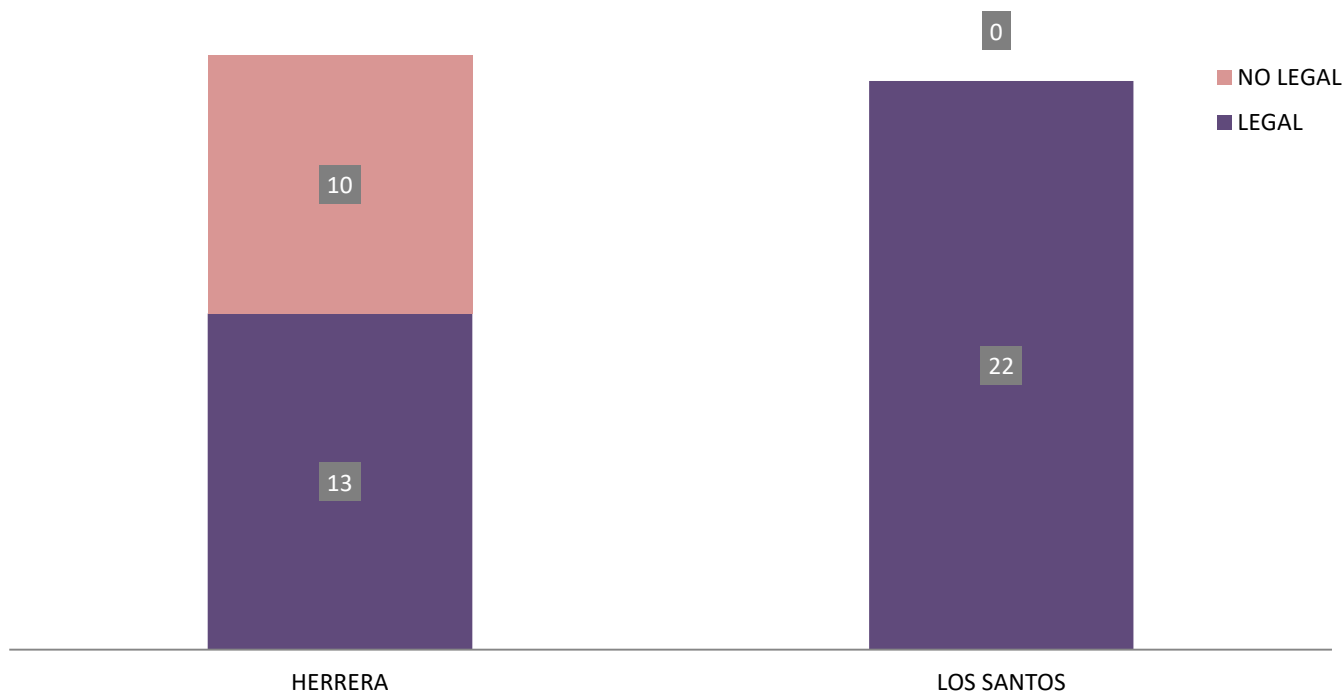
DECISIÓN DEL JUEZ	NÚMERO	PORCENTAJE	HERRERA	LOS SANTOS
TOTAL...	<u>45</u>	100%	<u>23</u>	<u>22</u>
LEGAL	<u>35</u>	78%	13	22
NO LEGAL	<u>10</u>	22%	10	-

Nota: (P) se refiere a los datos preliminares.

Fuente: Centro de Estadísticas, Ministerio Público de Panamá. Sistema de Audiencias Interno.

MINISTERIO PÚBLICO

GRÁFICO 8. CANTIDAD DE APREHENSIONES REALIZADAS EN EL SISTEMA PENAL ACUSATORIO EN EL CUARTO DISTRITO JUDICIAL; POR CIRCUITO JUDICIAL, SEGÚN DECISIÓN: DEL 1 AL 31 DE DICIEMBRE DE 2018



Fuente: Centro de Estadísticas, Ministerio Público de Panamá. Sistema de Audiencias Interno.



MINISTERIO PÚBLICO

CUADRO 9. CANTIDAD DE MEDIDAS CAUTELARES APLICADAS EN EL SISTEMA PENAL ACUSATORIO DEL CUARTO DISTRITO JUDICIAL, POR TIPO DE MEDIDA APLICADA; SEGÚN CIRCUITO JUDICIAL: DEL 1 AL 31 DE DICIEMBRE DE 2018(P)

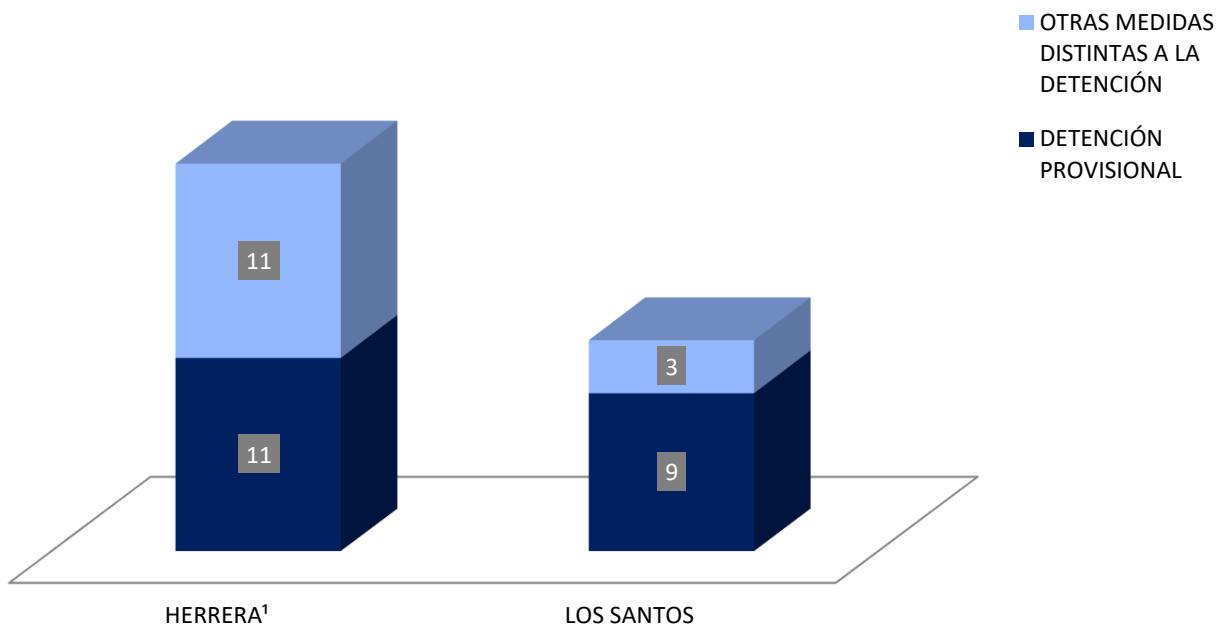
CIRCUITO JUDICIAL	NÚMERO	PORCENTAJE	DETENCIÓN PROVISIONAL	OTRAS MEDIDAS DISTINTAS A LA DETENCIÓN
TOTAL...	34	100%	20	14
HERRERA ¹	22	65%	11	11
LOS SANTOS	12	35%	9	3

Nota: (P) se refiere a los datos preliminares. ¹En la Provincia de Herrera se solicitaron 23 Medidas Cautelares de las cuales 22 fueron Admitidas y 1 fue negada.

Fuente: Centro de Estadísticas, Ministerio Público de Panamá. Sistema de Audiencias Interno.

MINISTERIO PÚBLICO

GRÁFICO 10. CANTIDAD DE MEDIDAS CAUTELARES APLICADAS EN EL SISTEMA PENAL ACUSATORIO DEL CUARTO DISTRITO JUDICIAL; POR CIRCUITO, SEGÚN TIPO DE MEDIDA: DEL 1 AL 31 DE DICIEMBRE DE 2018



Fuente: Centro de Estadísticas, Ministerio Público de Panamá. Sistema de Audiencias Interno.



MINISTERIO PÚBLICO

CUADRO 10. NÚMERO DE AUDIENCIAS REALIZADAS DE FASE INTERMEDIA REALIZADAS EN EL SISTEMA PENAL ACUSATORIO EN EL CUARTO DISTRITO JUDICIAL; POR CIRCUITO JUDICIAL, SEGÚN TIPO DE DECISIÓN:
DEL 1 AL 31 DE DICIEMBRE DE 2018(P)

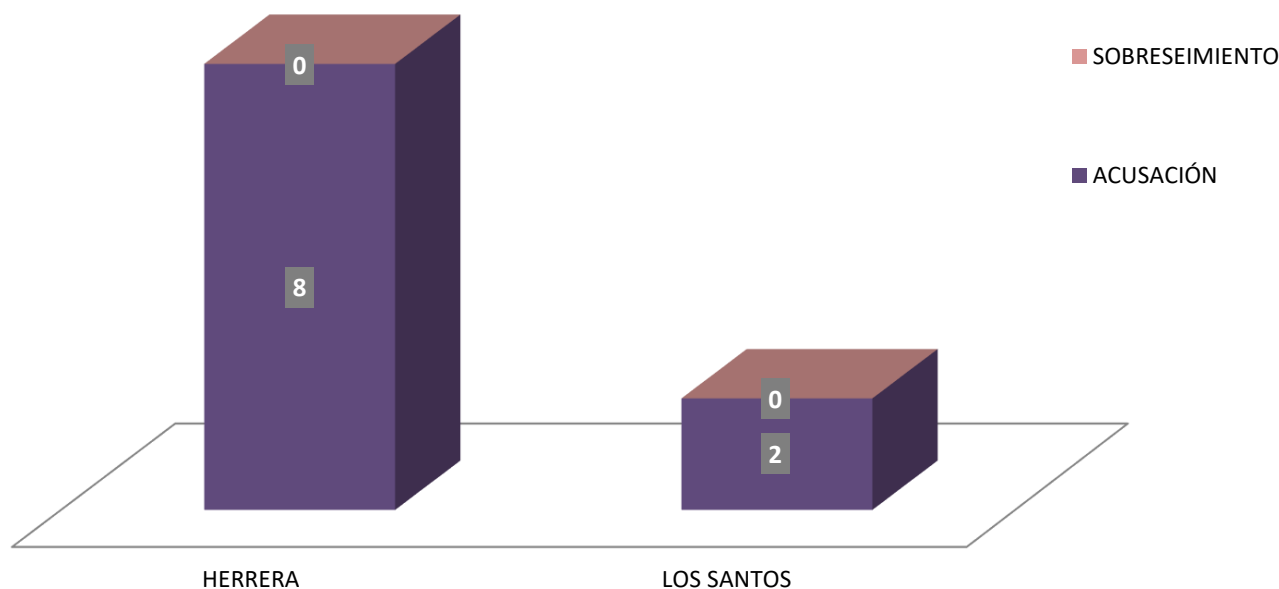
TIPO DE DECISIÓN DE AUDIENCIA	NÚMERO	PORCENTAJE	HERRERA	LOS SANTOS
TOTAL...	10	100%	8	2
ACUSACIÓN	10	100%	8	2
SOBRESEIMIENTO	0	0%	-	-

Nota: (P) se refiere a los datos preliminares. En la Provincia de Herrera se realizaron 5 Audiencias de Formulacion de Acusacion y se dicto por parte del Juez un sobreseimiento.

Fuente: Centro de Estadísticas, Ministerio Público de Panamá. Sistema de Audiencias Interno.

MINISTERIO PÚBLICO

GRÁFICO 11. NÚMERO DE AUDIENCIAS REALIZADAS DE FASE INTERMEDIA REALIZADAS EN EL SISTEMA PENAL ACUSATORIO EN EL CUARTO DISTRITO JUDICIAL; SEGÚN DECISIÓN, DEL 1 AL 31 DE DICIEMBRE DE 2018



Fuente: Centro de Estadísticas, Ministerio Público de Panamá. Sistema de Audiencias Interno.



MINISTERIO PÚBLICO

**CUADRO 11. NÚMERO DE PROCEDIMIENTOS APLICADOS PARA LAS SENTENCIAS REGISTRADAS EN EL SISTEMA PENAL ACUSATORIO DEL CUARTO DISTRITO JUDICIAL; POR CIRCUITO JUDICIAL, SEGÚN TIPO DE PROCEDIMIENTO:
DEL 1 AL 31 DE DICIEMBRE DE 2018(P)**

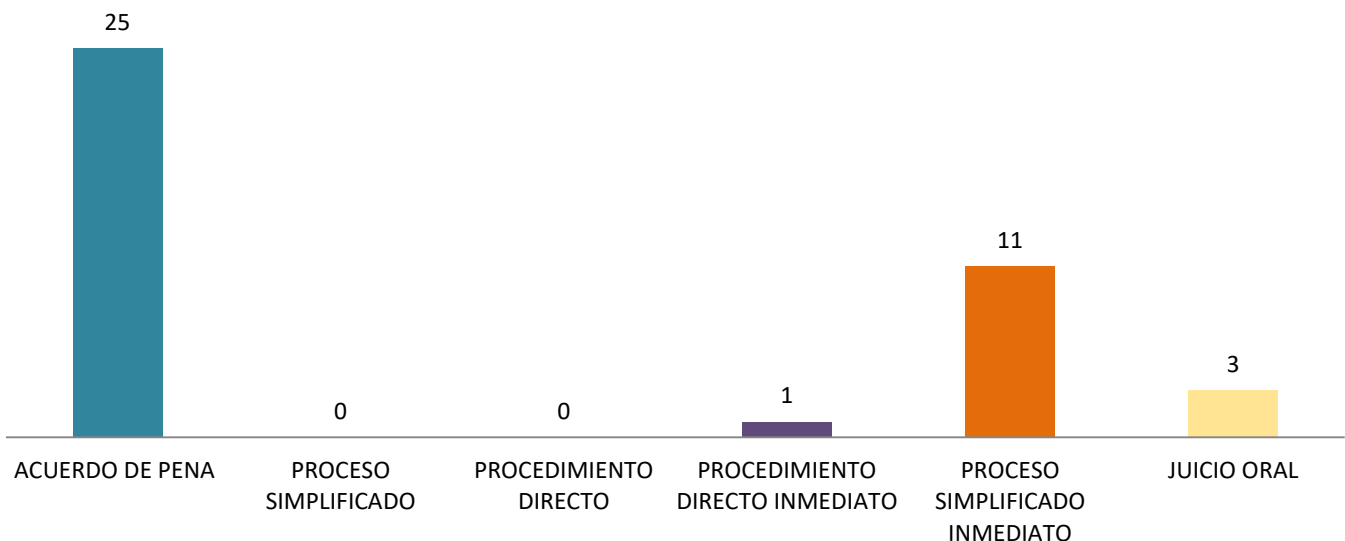
PROCEDIMIENTO ¹	NÚMERO	PORCENTAJE	HERRERA	LOS SANTOS
TOTAL...	40	100%	16	24
ACUERDO DE PENA	25	63%	13	12
PROCESO SIMPLIFICADO	0	0%	-	-
PROCEDIMIENTO DIRECTO	0	0%	-	-
PROCEDIMIENTO DIRECTO INMEDIATO	1	3%	1	-
PROCESO SIMPLIFICADO INMEDIATO	11	28%	2	9
JUICIO ORAL	3	8%	-	3

Nota: (P) se refiere a los datos preliminares.

Fuente: Centro de Estadísticas, Ministerio Público de Panamá. Sistema de Audiencias Interno.

MINISTERIO PÚBLICO

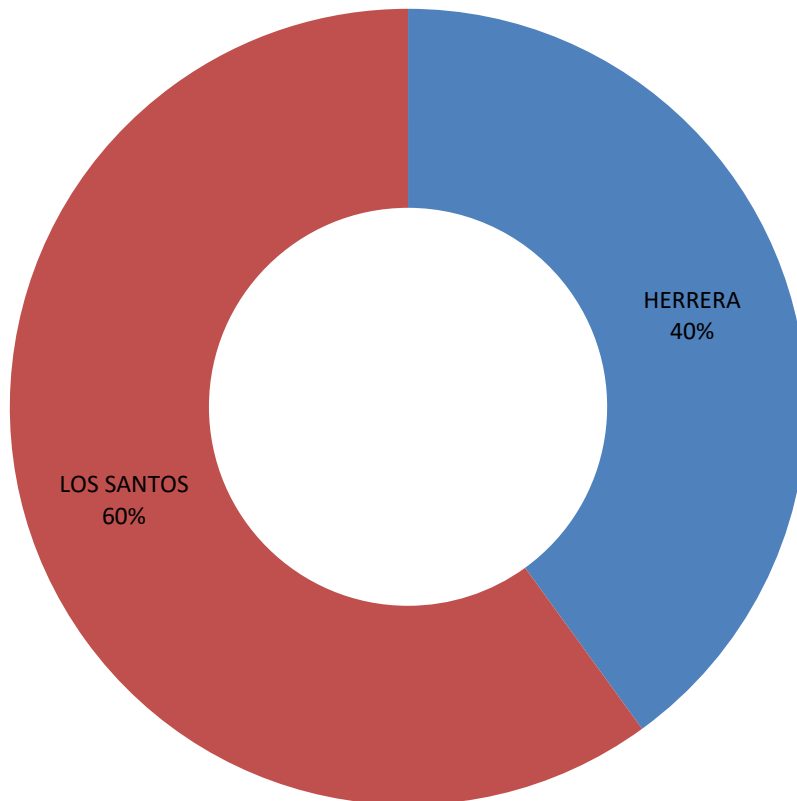
GRÁFICO 12. NÚMERO DE PROCEDIMIENTOS APLICADOS PARA LAS SENTENCIAS REGISTRADAS EN EL SISTEMA PENAL ACUSATORIO EN EL CUARTO DISTRITO JUDICIAL, SEGÚN TIPO DE PROCEDIMIENTO: DEL 1 AL 31 DE DICIEMBRE DE 2018



Fuente: Centro de Estadísticas, Ministerio Público de Panamá. Sistema de Audiencias Interno.



MINISTERIO PÚBLICO
GRÁFICO 13. PORCENTAJE DE PROCEDIMIENTOS APLICADOS EN LAS SENTENCIAS DEL SISTEMA PENAL ACUSATORIO CUARTO DISTRITO JUDICIAL, SEGÚN CIRCUITO JUDICIAL:
DEL 1 AL 31 DE DICIEMBRE DE 2018



Fuente: Centro de Estadísticas, Ministerio Público de Panamá. Sistema de Audiencias Interno.



MINISTERIO PÚBLICO

CUADRO 12. NÚMERO DE SENTENCIAS REGISTRADAS EN EL SISTEMA PENAL ACUSATORIO DEL CUARTO DISTRITO JUDICIAL, POR CIRCUITO JUDICIAL, SEGÚN TIPO DE FALLO: DEL 1 AL 31 DE DICIEMBRE DE 2018(P)

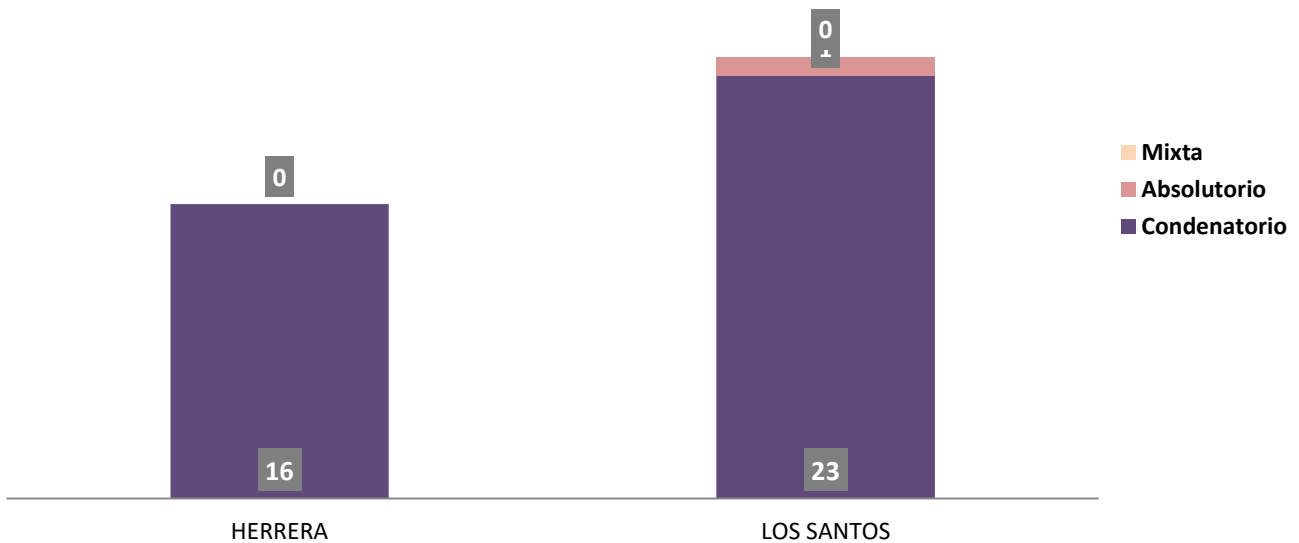
TIPO DE FALLO DE LA SENTENCIAS ¹	NÚMERO	PORCENTAJE	HERRERA	LOS SANTOS
TOTAL...	40	100%	16	24
Condenatorio	39	98%	16	23
Absolutorio	1	3%	-	1
Mixta	0	0%	-	-

Nota: (P) se refiere a los datos preliminares.

Fuente: Centro de Estadísticas, Ministerio Público de Panamá. Sistema de Audiencias Interno.

MINISTERIO PÚBLICO

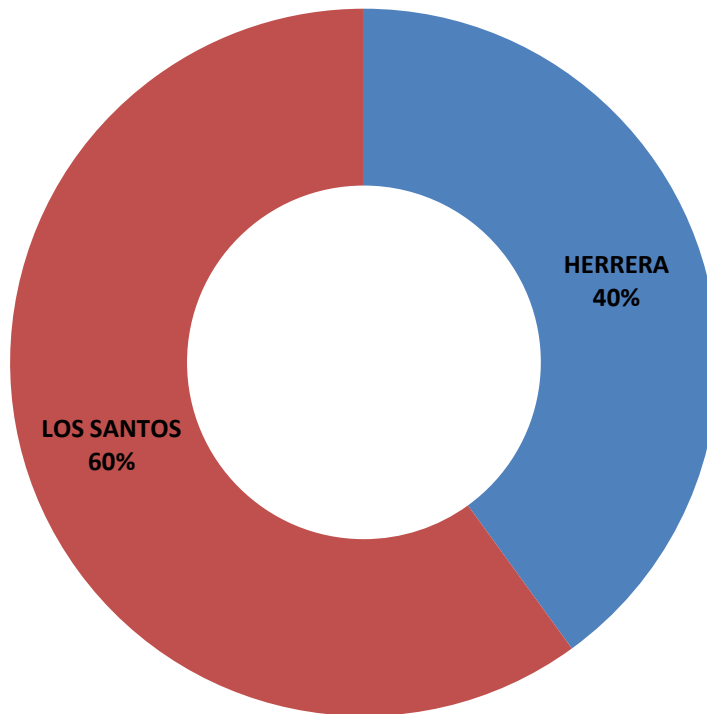
GRÁFICO 14. NÚMERO DE SENTENCIAS REGISTRADAS EN EL SISTEMA PENAL ACUSATORIO DEL CUARTO DISTRITO JUDICIAL, POR CIRCUITO JUDICIAL, SEGÚN TIPO DE FALLO: DEL 1 AL 31 DE DICIEMBRE DE 2018



Fuente: Centro de Estadísticas, Ministerio Público de Panamá. Sistema de Audiencias Interno.



MINISTERIO PÚBLICO
GRÁFICO 15. PORCENTAJE SENTENCIAS REGISTRADAS EN EL SISTEMA PENAL ACUSATORIO EN EL CUARTO DISTRITO JUDICIAL, SEGÚN CIRCUITO JUDICIAL:
DEL 1 AL 31 DE DICIEMBRE DE 2018



Fuente: Centro de Estadísticas, Ministerio Público de Panamá. Sistema de Audiencias Interno.



MINISTERIO PÚBLICO

CUADRO 13. NÚMERO DE SENTENCIAS REGISTRADAS, EN EL SISTEMA PENAL ACUSATORIO DEL CUARTO DISTRITO JUDICIAL; POR CIRCUITO JUDICIAL, SEGÚN DELITO GENÉRICO: DEL 1 AL 31 DE DICIEMBRE DE 2018(P)

DELITO GENÉRICO DE LA SENTENCIA	NÚMERO	PORCENTAJE	HERRERA	LOS SANTOS
TOTAL...	40	100%	16	24
Titulo I - Delitos Contra La Vida y La Integridad Personal	0	0%	-	-
Titulo II - Delitos Contra La Libertad	0	0%	-	-
Titulo III - Delitos Contra La Libertad E Integridad Sexual	0	0%	-	-
Titulo IV - Delitos Contra El Honor de La Persona Natural	0	0%	-	-
Titulo V - Delitos Contra El Orden Jurídico Familiar y El Estado Civil	3	8%	-	3
Titulo VI - Delitos Contra El Patrimonio Económico	4	10%	2	2
Título VII Delitos Contra El Orden Económico	1	3%	-	1
Titulo VIII - Delitos Contra La Seguridad Jurídica de Los Medios Electrónicos	0	0%	-	-
Título IX - Delitos Contra La Seguridad Colectiva	31	78%	14	17
Titulo X - Delitos Contra La Administración Pública	0	0%	-	-
Titulo XI - Delitos Contra La Fe Pública	0	0%	-	-
Titulo XII - Delitos Contra La Administración de Justicia	1	3%	-	1
Titulo XIII - Delitos Contra El Ambiente y El Ordenamiento Territorial	0	0%	-	-
Titulo XIV - Delitos Contra La Personalidad Jurídica del Estado	0	0%	-	-
Titulo XV - Delitos Contra la Humanidad	0	0%	-	-

Nota: (P) se refiere a los datos preliminares

Fuente: Centro de Estadísticas, Ministerio Público de Panamá. Sistema de Audiencias Interno.



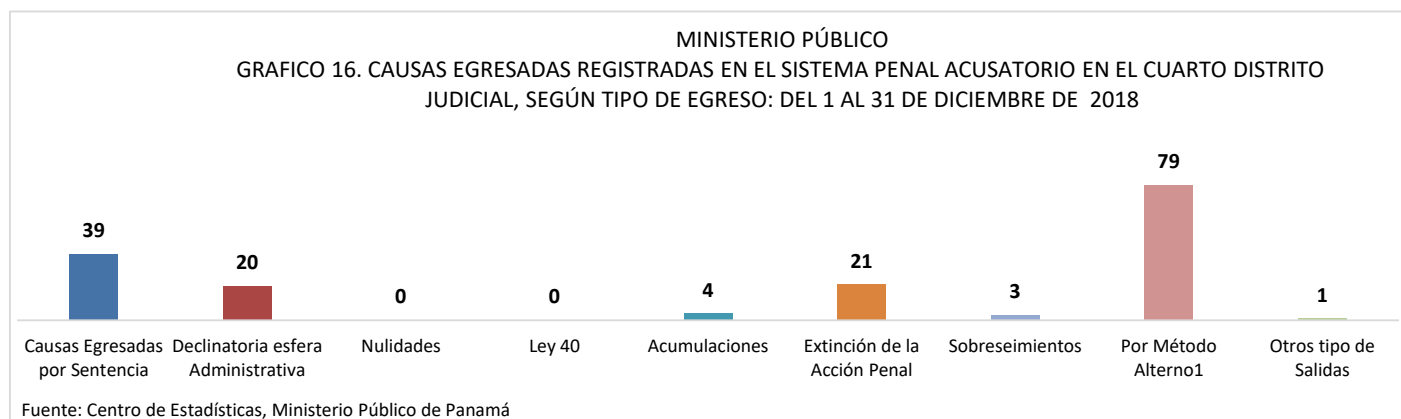
MINISTERIO PÚBLICO

CUADRO 14. NUMERO DE CAUSAS EGRESADAS REGISTRADAS EN EL SISTEMA PENAL ACUSATORIO DEL CUARTO DISTRITO JUDICIAL; POR CIRCUITO JUDICIAL; SEGÚN TIPO DE EGRESO: DEL 1 AL 31 DE DICIEMBRE DE 2018(P)

TIPO DE EGRESO	NÚMERO	PORCENTAJE	HERRERA	LOS SANTOS
TOTAL...	167	100%	80	87
Causas Egresadas por Sentencia	39	23%	15	24
Declinatoria esfera Administrativa	20	12%	10	10
Nulidades	0	0%	-	-
Ley 40	0	0%	-	-
Acumulaciones	4	2%	3	1
Extinción de la Acción Penal	21	13%	14	7
Sobreseimientos	3	2%	2	1
Por Método Alterno ¹	79	47%	36	43
Otros tipo de Salidas	1	1%	-	1

Nota: (P) se refiere a los datos preliminares. ¹ Las causas egresadas por Método Alterno no incluyen los Acuerdos de Pena ya que, los mismos se contemplaron en las causas Egresadas por Sentencias.

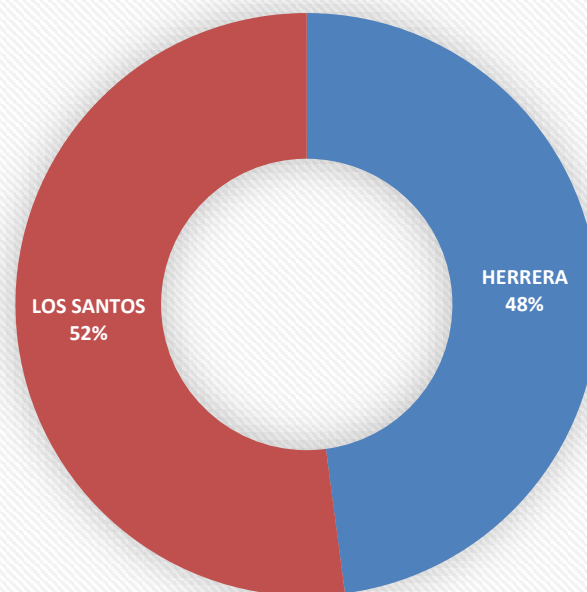
Fuente: Centro de Estadísticas, Ministerio Público de Panamá





MINISTERIO PÚBLICO

GRAFICO 17. CAUSAS EGRESADAS REGISTRADAS EN EL SISTEMA PENAL ACUSATORIO EN EL CUARTO DISTRITO JUDICIAL; SEGÚN CIRCUITO JUDICIAL; DEL 1 AL 31 DE DICIEMBRE DE 2018



Fuente: Centro de Estadísticas, Ministerio Público de Panamá



MINISTERIO PÚBLICO

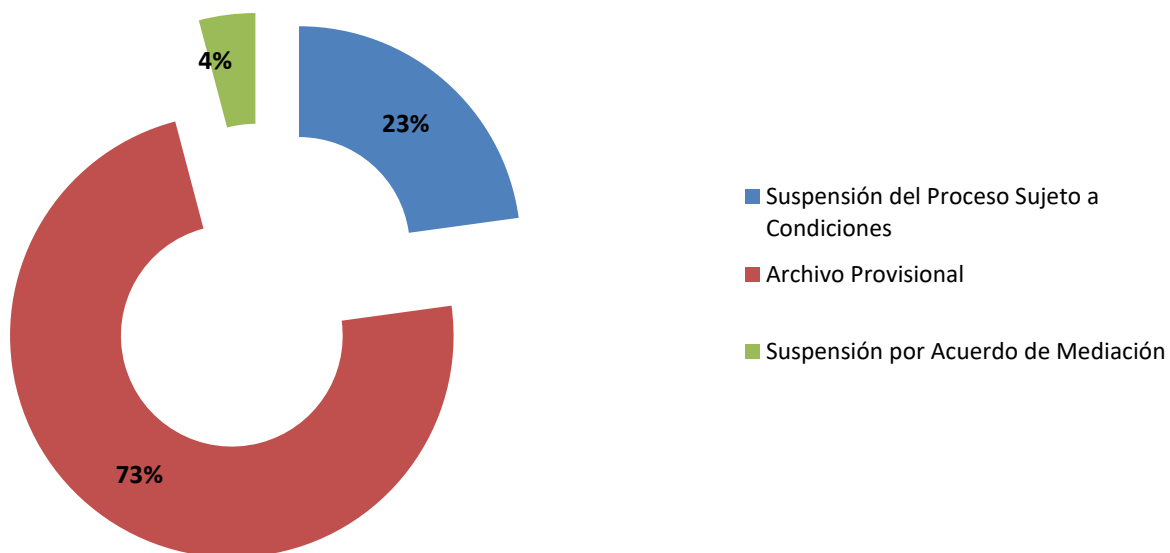
CUADRO 15. NÚMERO DE CAUSAS SUSPENDIDAS REGISTRADAS EN EL SISTEMA PENAL ACUSATORIO DEL CUARTO DISTRITO JUDICIAL; POR CIRCUITO JUDICIAL, SEGÚN TIPO DE SUSPENSIÓN: DEL 1 AL 31 DE DICIEMBRE DE 2018^(P)

TIPO DE SUSPENSIÓN	NÚMERO	PORCENTAJE	HERRERA	LOS SANTOS
TOTAL...	219	100%	89	130
Suspensión del Proceso Sujeto a Condiciones	50	23%	19	31
Archivo Provisional	160	73%	65	95
Suspensión por Acuerdo de Mediación	9	4%	5	4

Nota: (P) se refiere a los datos preliminares

Fuente: Centro de Estadísticas, Ministerio Público de Panamá

MINISTERIO PÚBLICO
GRAFICO 18. PORCENTAJE DE CAUSAS SUSPENDIDAS REGISTRADAS EN EL SISTEMA PENAL ACUSATORIO DEL CUARTO DISTRITO JUDICIAL; SEGÚN TIPO DE SUSPENSIÓN: DEL 1 AL 31 DE DICIEMBRE DE 2018

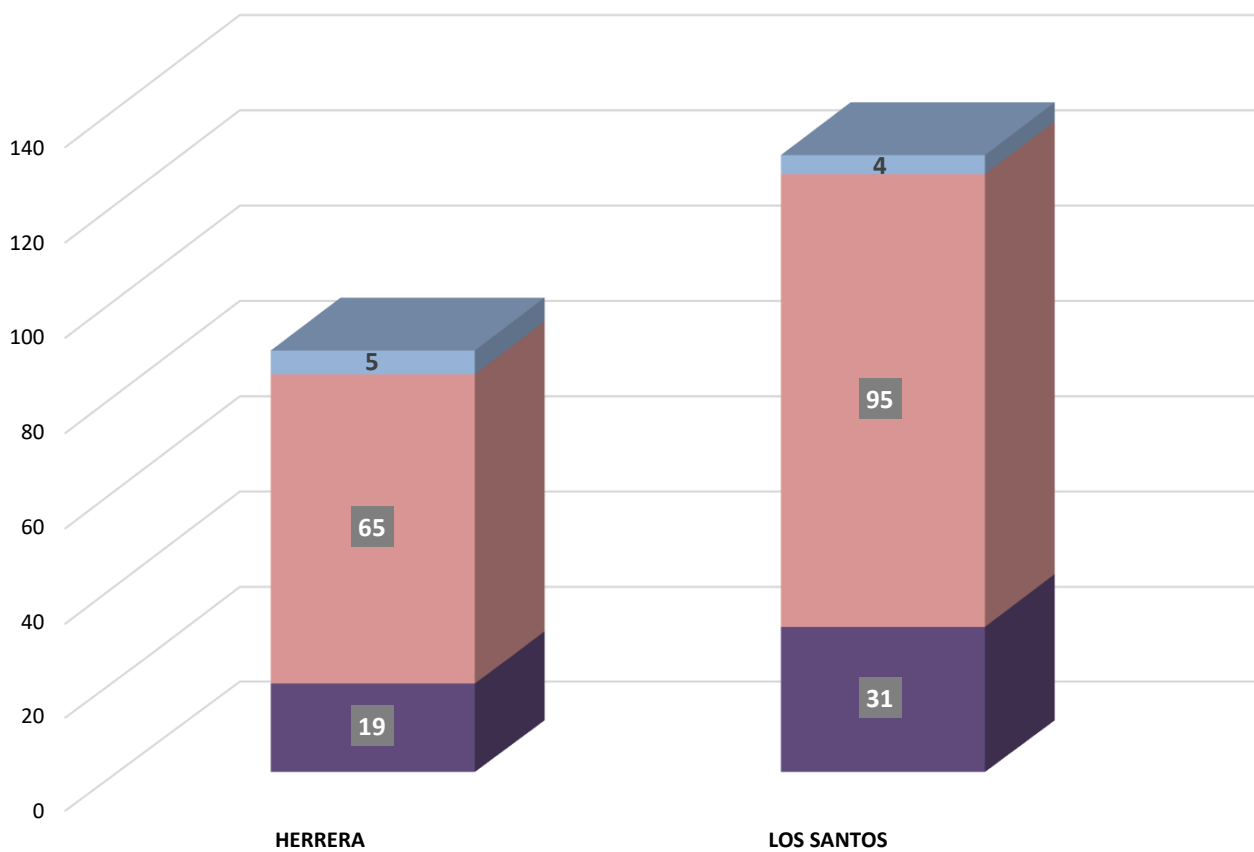


Fuente: Centro de Estadísticas, Ministerio Público de Panamá



MINISTERIO PÚBLICO
GRAFICO 19. PORCENTAJE DE CAUSAS SUSPENDIDAS REGISTRADAS EN EL SISTEMA PENAL ACUSATORIO EN EL CUARTO DISTRITO JUDICIAL, POR TIPO DE SUSPENSIÓN, SEGÚN CIRCUITO JUDICIAL: DEL 1 AL 31 DE DICIEMBRE DE 2018

■ Suspensión del Proceso Sujeto a Condiciones ■ Archivo Provisional ■ Suspensión por Acuerdo de Mediación



Fuente: Centro de Estadísticas, Ministerio Público de Panamá



MINISTERIO PÚBLICO

CUADRO 16. NÚMERO DE CAUSAS ARCHIVADAS REGISTRADAS EN EL SISTEMA PENAL ACUSATORIO EN EL CUARTO DISTRITO JUDICIAL; POR CIRCUITO JUDICIAL, SEGÚN DELITO GENÉRICO: DEL 1 AL 31 DICIEMBRE DE 2018(P)

DELITO GENÉRICO DEL ARCHIVO	NÚMERO	PORCENTAJE	HERRERA	LOS SANTOS
TOTAL...	160	100%	65	95
Titulo I - Delitos Contra La Vida y La Integridad Personal	18	11%	9	9
Titulo II - Delitos Contra La Libertad	3	2%	2	1
Titulo III - Delitos Contra La Libertad E Integridad Sexual	11	7%	4	7
Titulo IV - Delitos Contra El Honor de La Persona Natural	1	1%	1	-
Titulo V - Delitos Contra El Orden Jurídico Familiar y El Estado Civil	39	24%	19	20
Titulo VI - Delitos Contra El Patrimonio Económico	67	42%	24	43
Título VII Delitos Contra El Orden Económico	1	1%	1	-
Titulo VIII - Delitos Contra La Seguridad Jurídica de Los Medios Electrónicos	2	1%	2	-
Título IX - Delitos Contra La Seguridad Colectiva	11	7%	2	9
Titulo X - Delitos Contra La Administración Pública	1	1%	-	1
Titulo XI - Delitos Contra La Fe Pública	5	3%	-	5
Titulo XII - Delitos Contra La Administración de Justicia	1	1%	1	-
Titulo XIII - Delitos Contra El Ambiente y El Ordenamiento Territorial	0	0%	-	-
Titulo XIV - Delitos Contra La Personalidad Jurídica del Estado	0	0%	-	-
Titulo XV - Delitos Contra la Humanidad	0	0%	-	-

Nota: (P) se refiere a los datos preliminares

Fuente: Centro de Estadísticas, Ministerio Público de Panamá



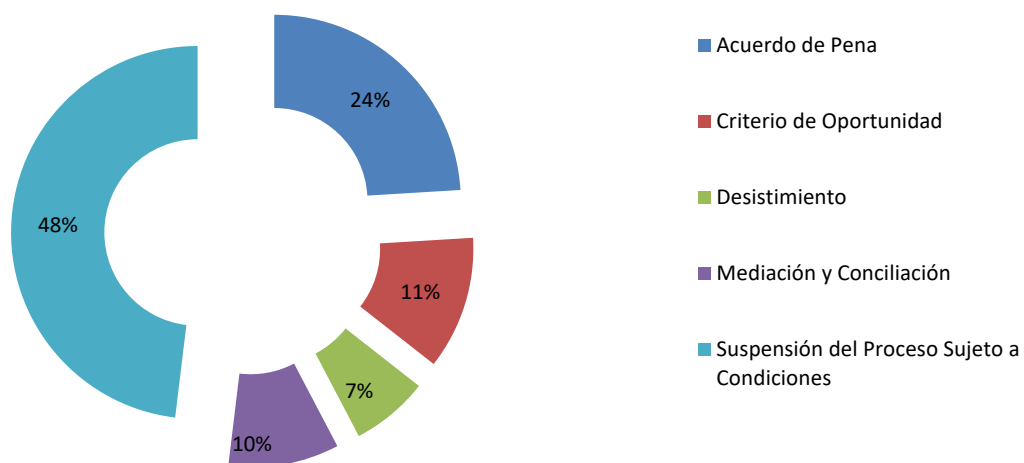
CUADRO 17. CANTIDAD DE MÉTODOS ALTERNOS DE SOLUCIÓN DE CONFLICTO APLICADOS EN EL SISTEMA PENAL ACUSATORIO DEL CUARTO DISTRITO JUDICIAL; POR CIRCUITO JUDICIAL, SEGÚN TIPO DE MÉTODO:
DEL 1 AL 31 DE DICIEMBRE DE 2018(P)

TIPO DE MÉTODO ALTERNOS APLICADO ¹	NÚMERO	PORCENTAJE	HERRERA	LOS SANTOS
TOTAL...	104	100%	49	55
Acuerdo de Pena	25	24%	13	12
Criterio de Oportunidad	12	12%	7	5
Desistimiento	7	7%	5	2
Mediación y Conciliación	10	10%	5	5
Suspensión del Proceso Sujeto a Condiciones	50	48%	19	31

Nota: (P) se refiere a los datos preliminares.

Fuente: Centro de Estadísticas, Ministerio Público de Panamá.

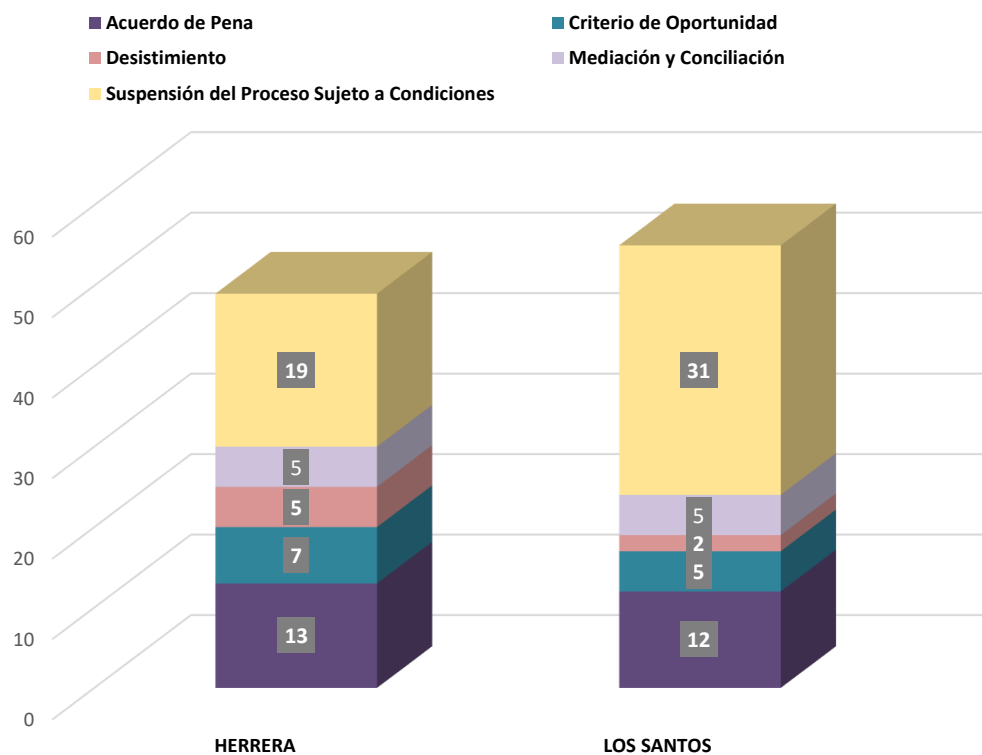
MINISTERIO PÚBLICO
GRAFICO 20. PORCENTAJE DE MÉTODOS ALTERNOS DE SOLUCIÓN DE CONFLICTO APLICADOS EN EL SISTEMA PENAL ACUSATORIO DEL CUARTO DISTRITO JUDICIAL, SEGÚN TIPO DE METODO APLICADO: DEL 1 AL 31 DE DICIEMBRE DE 2018



Fuente: Centro de Estadísticas, Ministerio Público de Panamá. Sistema de Audiencias Interno.



MINISTERIO PÚBLICO
GRAFICO 21. CANTIDAD DE MÉTODOS ALTERNOS APLICADOS EN EL SISTEMA PENAL ACUSATORIO EN EL CUARTO DISTRITO JUDICIAL, POR TIPO DE SUSPENSIÓN, SEGÚN CIRCUITO JUDICIAL: DEL 1 AL 31 DE DICIEMBRE DE 2018



Fuente: Centro de Estadísticas, Ministerio Público de Panamá



MINISTERIO PÚBLICO

**CUADRO 18. CANTIDAD DE MÉTODOS ALTERNOS DE SOLUCIÓN DE CONFLICTO APLICADOS, EN EL SISTEMA PENAL ACUSATORIO EN EL CUARTO DISTRITO JUDICIAL, POR CIRCUITO JUDICIAL, SEGÚN DELITO GENÉRICO
SEGÚN DELITO GENÉRICO: DEL 1 AL 31 DE DICIEMBRE DE 2018(P)**

DELITO GENÉRICO	NÚMERO	PORCENTAJE	HERRERA	LOS SANTOS
TOTAL...	104	100%	49	55
Titulo I - Delitos Contra La Vida y La Integridad Personal	8	8%	5	3
Titulo II - Delitos Contra La Libertad	2	2%	2	-
Titulo III - Delitos Contra La Libertad E Integridad Sexual	1	1%	-	1
Titulo IV - Delitos Contra El Honor de La Persona Natural	0	0%	-	-
Titulo V - Delitos Contra El Orden Jurídico Familiar y El Estado Civil	36	35%	16	20
Titulo VI - Delitos Contra El Patrimonio Económico	17	16%	10	7
Título VII Delitos Contra El Orden Económico	3	3%	3	-
Titulo VIII - Delitos Contra La Seguridad Jurídica de Los Medios Electrónicos	0	0%	-	-
Título IX - Delitos Contra La Seguridad Colectiva	30	29%	13	17
Titulo X - Delitos Contra La Administración Pública	1	1%	-	1
Titulo XI - Delitos Contra La Fe Pública	0	0%	-	-
Titulo XII - Delitos Contra La Administración de Justicia	5	5%	-	5
Titulo XIII - Delitos Contra El Ambiente y El Ordenamiento Territorial	1	1%	-	1
Titulo XIV - Delitos Contra La Personalidad Jurídica del Estado	0	0%	-	-
Titulo XV - Delitos Contra la Humanidad	0	0%	-	-

Nota: (P) se refiere a los datos preliminares

Fuente: Centro de Estadísticas, Ministerio Público de Panamá. Sistema de Audiencias Interno.