



MINISTERIO PÚBLICO

PROCURADURÍA GENERAL DE LA NACIÓN

UNIDAD DE PROTECCIÓN A VÍCTIMAS, TESTIGOS, PERITOS Y DEMÁS INTERVINIENTES

Cuadro 1. NÚMEROS DE VÍCTIMAS, TESTIGOS, PERITOS Y DEMÁS INTERVINIENTE EN LOS PROCESOS PENALES, A NIVEL NACIONAL; POR SEXO Y RANGO EDAD SEGÚN TIPO DE DELITOS GÉNERICOS: DEL 1 DE ENERO AL 31 DE DICIEMBRE 2018 (P)

DELITOS	TOTAL	SEXO Y RANGO EDAD												SIN DATOS
		FEMENINO						MASCULINO						
		0 -9	10 -17	18 -29	30 - 49	50 y Más	SIN DATOS	0 -9	10 -17	18 -29	30 - 49	50 y Más	SIN DATOS	
TOTAL...	19644	1426	4274	2920	3560	975	1237	984	986	356	626	386	1122	792
Delitos Contra La Vida y La Integridad Personal	2378	53	197	390	483	168	228	50	60	72	88	48	428	113
Delitos Contra La Libertad	269	12	74	33	35	7	29	12	17	7	10	7	14	12
Delitos Contra La Libertad E Integridad Sexual	5067	552	2775	478	293	50	322	177	157	38	25	14	67	119
Delitos Contra El Honor de La Persona Natural	58	1	0	4	10	9	2	0	1	4	6	14	5	2
Delitos Contra El Orden Jurídico Familiar y El Estado Civil	10135	781	1166	1881	2589	704	454	705	714	151	390	262	284	54
Delitos Contra El Patrimonio Económico	687	15	35	64	89	21	69	12	30	30	62	27	128	105
Delitos Contra El Orden Económico	15	0	0	0	0	0	2	0	0	0	0	1	1	11
Delitos Contra La Seguridad Jurídica de Los Medios Electrónicos	1	0	0	0	1	0	0	0	0	0	0	0	0	0
Delitos Contra La Seguridad Colectiva	364	0	3	4	6	5	62	2	1	3	6	2	154	116
Delitos Contra La Administración Pública	23	0	3	1	3	0	2	0	2	3	6	0	1	2
Delitos Contra La Fe Pública	18	0	0	0	1	3	4	0	0	0	1	2	0	7
Delitos Contra La Administración de Justicia	54	2	3	12	13	5	7	1	1	0	2	1	0	7
Delitos Contra El Ambiente y El Ordenamiento Territorial	1	0	0	0	0	0	0	0	0	0	0	1	0	0
Delitos Contra La Personalidad Jurídica del Estado	0	0	0	0	0	0	0	0	0	0	0	0	0	0
Delitos Contra La Humanidad	289	6	1	35	18	1	12	22	2	42	26	5	25	94
Sin Identificar*	285	4	17	18	19	2	44	3	1	6	4	2	15	150

Nota(P): Esta información corresponde a datos preliminares 2018 tomadas de las Unidades de Protección a Víctimas, Testigos, Peritos y Demás intervinientes. *Además los datos sin identificar corresponden a testigo protegidos por lo que no contamos con el delito, edad y sexo específico de la víctima.

Fuente: Unidades de Atenciones a Víctimas



MINISTERIO PÚBLICO

PROCURADURÍA GENERAL DE LA NACIÓN

UNIDAD DE PROTECCIÓN A VÍCTIMAS, TESTIGOS, PERITOS Y DEMÁS INTERVINIENTES

Cuadro 2. NÚMEROS DE VÍCTIMAS, TESTIGOS, PERITOS Y DEMÁS INTERVINIENTES EN LOS PROCESOS PENALES A NIVEL NACIONAL, POR ÁREA GEOGRÁFICA SEGÚN TIPO DE DELITO GÉNÉRICO: DEL 1 DE ENERO AL 31 DE DICIEMBRE 2018 (P)

TIPO DE DELITOS	TOTAL	ÁREA GEOGRÁFICA										
		PANAMÁ	SAN MIGUELITO	PANAMÁ OESTE	COLÓN	DARIÉN	COCLÉ	VERAGUAS	HERRERA	LOS SANTOS	CHIRIQUÍ	BOCAS DEL TORO
TOTAL...	19644	4889	1388	2609	1851	1797	1128	741	772	902	1950	1617
Delitos Contra La Vida y La Integridad Personal	2378	528	232	348	625	22	76	53	50	117	182	145
Delitos Contra La Libertad	269	36	33	17	8	24	40	8	12	8	19	64
Delitos Contra La Libertad E Integridad Sexual	5067	983	219	787	360	663	352	280	156	155	703	409
Delitos Contra El Honor de La Persona Natural	58	32	0	5	1	0	2	0	0	4	1	13
Delitos Contra El Orden Jurídico Familiar y El Estado Civil	10135	3037	714	1368	522	812	616	370	491	541	807	857
Delitos Contra El Patrimonio Económico	687	99	100	35	137	42	14	19	35	32	78	96
Delitos Contra El Orden Económico	15	5	6	0	0	0	3	0	1	0	0	0
Delitos Contra La Seguridad Jurídica de Los Medios Electrónicos	1	0	1	0	0	0	0	0	0	0	0	0
Delitos Contra La Seguridad Colectiva	364	52	17	7	184	14	9	0	14	13	43	11
Delitos Contra La Administración Pública	23	1	0	0	2	0	3	0	0	1	4	12
Delitos Contra La Fe Pública	18	6	2	1	0	2	0	1	0	2	4	0
Delitos Contra La Administración de Justicia	54	23	1	10	0	2	0	1	1	4	3	9
Delitos Contra El Ambiente y El Ordenamiento Territorial	1	0	0	0	0	0	0	0	0	0	1	0
Delitos Contra La Personalidad Jurídica del Estado	0	0	0	0	0	0	0	0	0	0	0	0
Delitos Contra La Humanidad	289	75	0	1	0	197	0	0	0	0	15	1
Sin Identificar*	285	12	63	30	12	19	13	9	12	25	90	0

Nota(P): Esta información corresponde a datos preliminares 2018 tomadas de las Unidades de Protección a Víctimas, Testigos, Peritos y Demás intervinientes.* Además los datos sin identificar corresponden a información de la cual no contamos con el delito específico.

Fuente: Unidades de Atenciones a Víctimas



MINISTERIO PÚBLICO

PROCURADURÍA GENERAL DE LA NACIÓN

UNIDAD DE PROTECCIÓN A VÍCTIMAS, TESTIGOS, PERITOS Y DEMÁS INTERVINIENTES

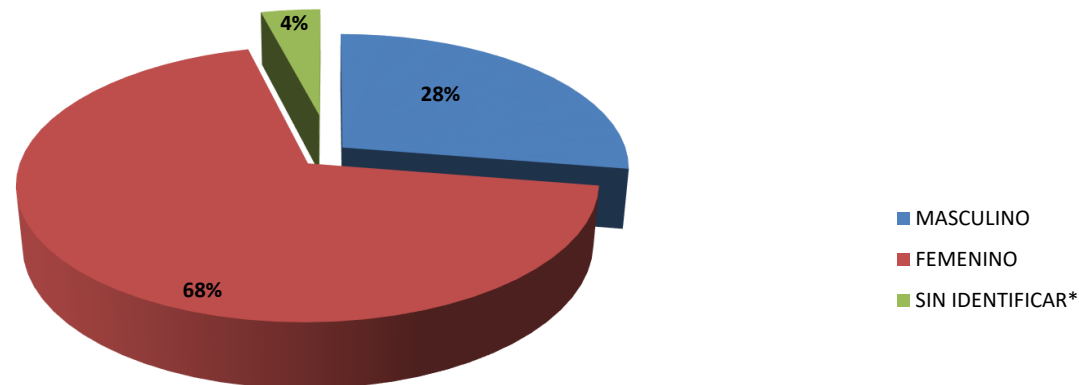
Cuadro 3. NÚMEROS DE VÍCTIMAS, TESTIGOS, PERITOS Y DEMÁS INTERVINIENTES EN LOS PROCESO PENALES, A NIVEL NACIONAL, POR ÁREA GEOGRÁFICA SEGÚN GÉNERO:
DEL 1 DE ENERO AL 31 DE DICIEMBRE 2018 (P)

GÉNERO	TOTAL	ÁREA GEOGRÁFICA										
		PANAMÁ	SAN MIGUELITO	PANAMÁ OESTE	COLÓN	DARIÉN	COCLÉ	VERAGUAS	HERRERA	LOS SANTOS	CHIRIQUÍ	BOCAS DEL TORO
TOTAL...	19644	4889	1388	2609	1851	1797	1128	741	772	902	1950	1617
MASCULINO	5413	1085	564	779	864	254	200	266	186	203	656	356
FEMENINO	13446	3654	765	1791	942	1400	871	470	574	686	1085	1208
SIN IDENTIFICAR*	785	150	59	39	45	143	57	5	12	13	209	53

Nota(P): Esta información corresponde a datos preliminares 2018 tomadas de las Unidades de Protección a Víctimas, Testigos, Peritos y Demás intervinientes. *Además los datos sin identificar corresponden aquellos donde no contamos con el género específico.

Fuente: Unidades de Atenciones a Víctimas

Gráfico 1. PORCENTAJE DE NÚMEROS DE VÍCTIMAS, TESTIGOS, PERITOS Y DEMÁS INTERVINIENTES DE LOS PROCESO PENALES, A NIVEL NACIONAL, POR GÉNERO: DEL 1 DE ENERO AL 31 DE DICIEMBRE 2018



Fuente: Unidades de Atenciones a Víctimas



MINISTERIO PÚBLICO

PROCURADURÍA GENERAL DE LA NACIÓN

UNIDAD DE PROTECCIÓN A VÍCTIMAS, TESTIGOS, PERITOS Y DEMÁS INTERVINIENTES

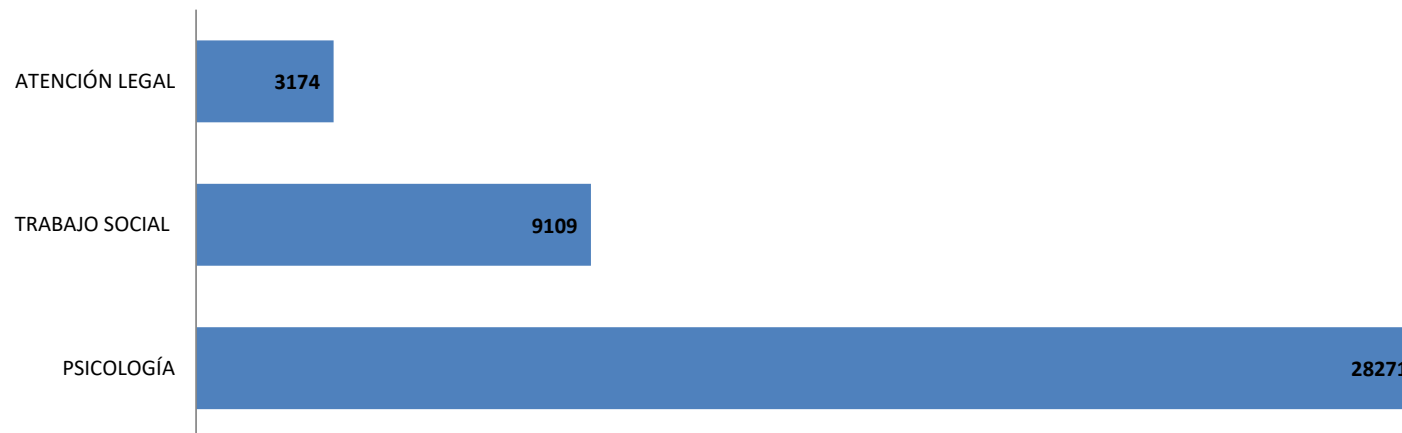
Cuadro 4. NÚMEROS DE INGRESOS DE LAS ATENCIONES BRINDADAS, A NIVEL NACIONAL, POR ÁREA GEOGRÁFICA SEGÚN TIPO DE ATENCIÓN BRINDADA A LAS VÍCTIMAS VÍCTIMAS, TESTIGOS, PERITOS Y DEMÁS INTERVINIENTES :DEL 1 DE ENERO AL 31 DE DICIEMBRE 2018 (P)

ESPECIALIDAD	TOTAL	ÁREA GEOGRÁFICA										
		PANAMÁ	SAN MIGUELITO	PANAMÁ OESTE	COLÓN	DARIÉN	COCLÉ	VERAGUAS	HERRERA	LOS SANTOS	CHIRIQUÍ	BOCAS DEL TORO
TOTAL...	40554	13391	3231	5145	2774	3773	1412	947	1593	2008	4204	2076
PSICOLOGÍA	28271	10057	2463	4300	1508	2589	810	564	788	1242	2566	1384
TRABAJO SOCIAL	9109	2210	508	757	942	1184	393	242	517	447	1613	296
ATENCIÓN LEGAL	3174	1124	260	88	324	0	209	141	288	319	25	396

Nota(P): Esta información corresponde a datos preliminares 2018 tomadas de las Unidades de Protección a Víctimas, Testigos, Peritos y Demás intervinientes.

Fuente: Unidades de Atenciones a Víctimas

Gráfico 2. NÚMEROS DE INGRESOS DE LA UNIDAD DE PROTECCIÓN A VÍCTIMAS, TESTIGOS, PERITOS Y DEMÁS INTERVINIENTES DE LOS PROCESOS PENALES, A NIVEL NACIONAL, POR TIPO DE ATENCIÓN BRINDADA A LAS VÍCTIMAS, TESTIGOS, PERITOS Y DEMÁS INTERVINIENTES: DEL 1 DE ENERO AL 31 DE DICIEMBRE DEL 2018



Fuente: Unidades de Atenciones a Víctimas



MINISTERIO PÚBLICO

PROCURADURÍA GENERAL DE LA NACIÓN

UNIDAD DE PROTECCIÓN A VÍCTIMAS, TESTIGOS, PERITOS Y DEMÁS INTERVINIENTES

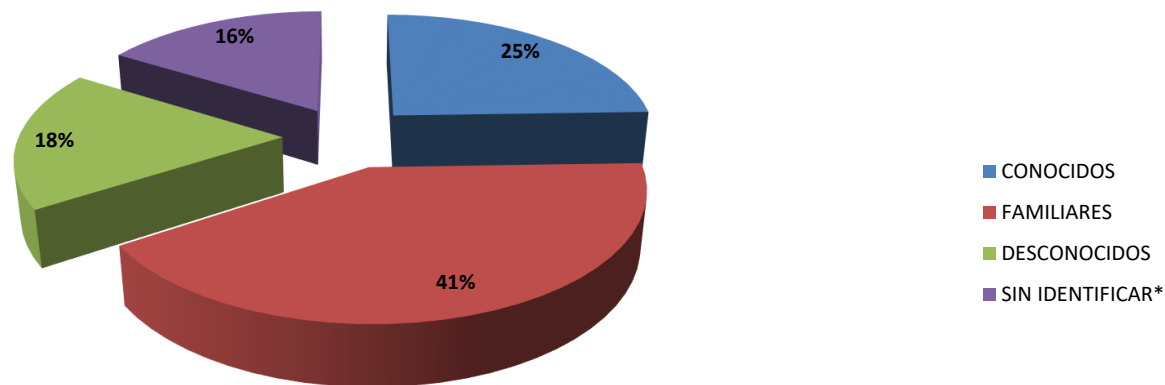
Cuadro 5. NÚMEROS DE INGRESOS DE VÍCTIMAS DE LOS PROCESOS PENALES, A NIVEL NACIONAL, POR ÁREA GEOGRÁFICA SEGÚN TIPO DE RELACIÓN DE LA VÍCTIMA CON EL AGRESOR : DEL 1 DE ENERO AL 31 DE DICIEMBRE 2018 (P)

RELACIÓN CON LA VÍCTIMA	TOTAL	ÁREA GEOGRÁFICA										
		PANAMÁ	SAN MIGUELITO	PANAMÁ OESTE	COLÓN	DARIÉN	COCLÉ	VERAGUAS	HERRERA	LOS SANTOS	CHIRIQUÍ	BOCAS DEL TORO
TOTAL...	19644	4889	1388	2609	1851	1797	1128	741	772	902	1950	1617
CONOCIDOS	4814	1069	363	746	225	261	298	163	167	321	557	644
FAMILIARES	8119	2532	561	1108	512	752	460	338	446	288	754	368
DESCONOCIDOS	3533	1275	160	216	208	399	246	218	11	2	199	599
SIN IDENTIFICAR*	3178	13	304	539	906	385	124	22	148	291	440	6

Nota(P): Esta información corresponde a datos preliminares 2018 tomadas de las Unidades de Protección a Víctimas, Testigos, Peritos y Demás intervinientes. *Además los datos sin identificar corresponden aquellos donde no contamos con la especificación de la relación de la víctima.

Fuente: Unidades de Atenciones a Víctimas

Gráfico 3. PORCENTAJE DEL NÚMERO DE INGRESOS DE CARPETAS DE LA UNIDAD DE PROTECCIÓN A VÍCTIMAS DE LA UNIDAD DE PROTECCIÓN A VÍCTIMAS, TESTIGOS, PERITOS Y DEMÁS INTERVINIENTES DE LOS PROCESOS PENALES, A NIVEL NACIONAL, POR TIPO DE RELACIÓN DE LA VÍCTIMA CON EL AGRESOR DEL 1 DE ENERO AL 31 DE DICIEMBRE DEL 2018



Fuente: Unidades de Atenciones a Víctimas



MINISTERIO PÚBLICO

PROCURADURÍA GENERAL DE LA NACIÓN

UNIDAD DE PROTECCIÓN A VÍCTIMAS, TESTIGOS, PERITOS Y DEMÁS INTERVINIENTES

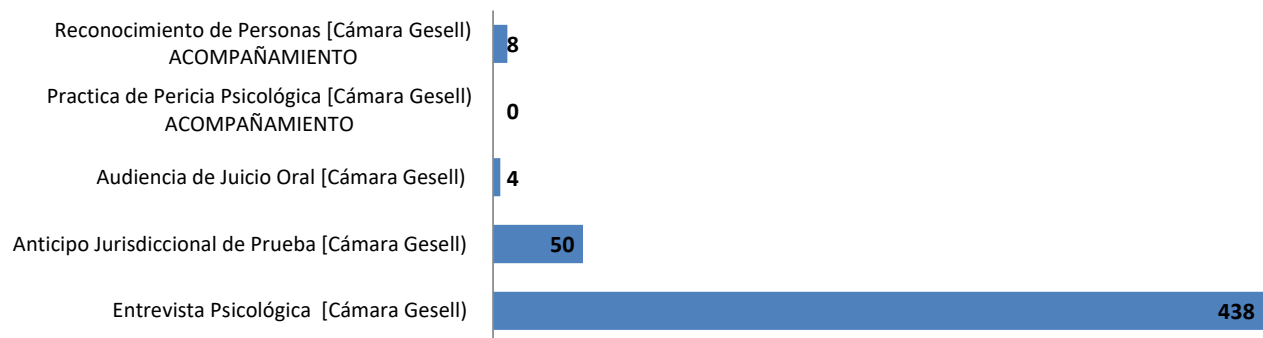
Cuadro 6. NÚMEROS DE INGRESOS DE LAS ATENCIONES BRINDADAS A VÍCTIMAS DE LOS PROCESOS PENALES, A NIVEL NACIONAL, POR ÁREA GEOGRÁFICA; SEGÚN TIPO DE SERVICIO DE LA CÁMARA DE GESELL: DEL 1 DE ENERO AL 31 DE DICIEMBRE 2018 (P)

TIPOS DE SERVICIOS	ÁREA GEOGRÁFICA						
	TOTAL	PANAMÁ	PANAMÁ OESTE	HERRERA	LOS SANTOS	CHIRIQUÍ	BOCAS DEL TORO
TOTAL...	500	187	100	60	41	36	76
Entrevista Psicológica [Cámara Gesell)	438	160	96	53	41	22	66
Anticipo Jurisdiccional de Prueba [Cámara Gesell)	50	24	4	7	0	10	5
Audiencia de Juicio Oral [Cámara Gesell)	4	3	0	0	0	1	0
Practica de Pericia Psicológica [Cámara Gesell)	0	0	0	0	0	0	0
ACOMPANAMIENTO							
Reconocimiento de Personas [Cámara Gesell)	8	0	0	0	0	3	5
ACOMPANAMIENTO							

Nota(P): Esta información corresponde a datos preliminares 2018 tomadas de las Unidades de Protección a Víctimas, Testigos, Peritos y Demás intervinientes.

Fuente: Unidades de Atenciones a Víctimas

Gráfico 4. NÚMEROS DE INGRESOS DE CARPETAS DE LA UNIDAD DE PROTECCIÓN A VÍCTIMAS DE LOS PROCESOS PENALES, A NIVEL NACIONAL, POR ÁREA GEOGRÁFICA EN EL PROCESO PENAL A NIVEL NACIONAL SEGÚN, TIPO DE SERVICIO DE LA CÁMARA DE GESELL: DEL 1 DE ENERO AL 31 DE DICIEMBRE DEL 2018



Fuente: Unidades de Atenciones a Víctimas