



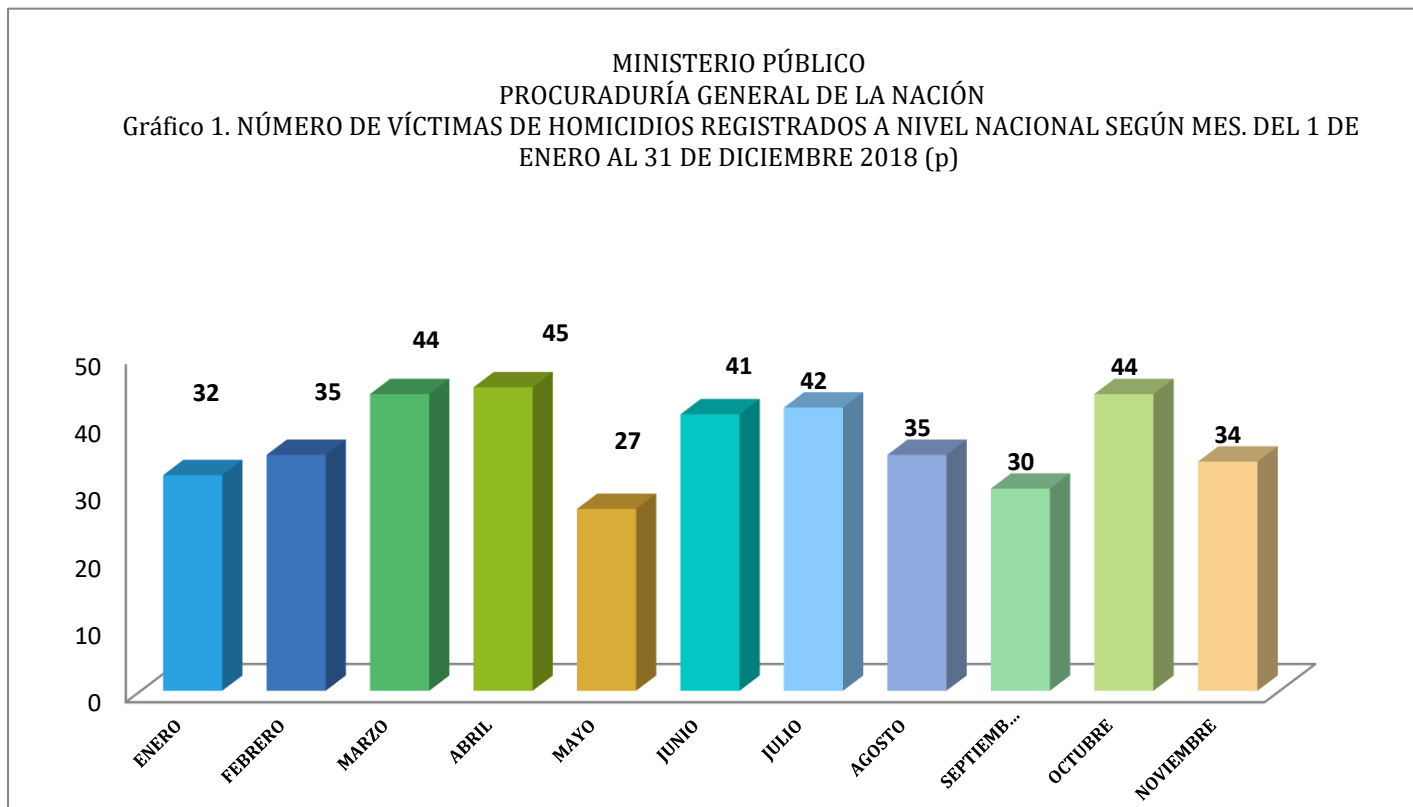
MINISTERIO PÚBLICO  
 PROCURADURÍA GENERAL DE LA NACIÓN

Cuadro 1. NÚMERO DE VÍCTIMAS DE HOMICIDIOS REGISTRADOS A NIVEL NACIONAL SEGÚN MES, DEL 1 DE ENERO AL 31 DE DICIEMBRE 2018 (p)

MES	CANTIDAD	PORCENTAJE
<b>TOTAL...</b>	<b>439</b>	<b>100%</b>
ENERO	32	7%
FEBRERO	35	8%
MARZO	44	10%
ABRIL	45	10%
MAYO	27	6%
JUNIO	41	9%
JULIO	42	10%
AGOSTO	35	8%
SEPTIEMBRE	30	7%
OCTUBRE	44	10%
NOVIEMBRE	34	8%
DICIEMBRE	30	7%

Nota: (p) hace referencia a cifras preliminares.

Fuente: Unidades de Homicidios del Ministerio Público



Nota: (p) hace referencia a cifras preliminares.

Fuente: Unidades de Homicidios del Ministerio Público



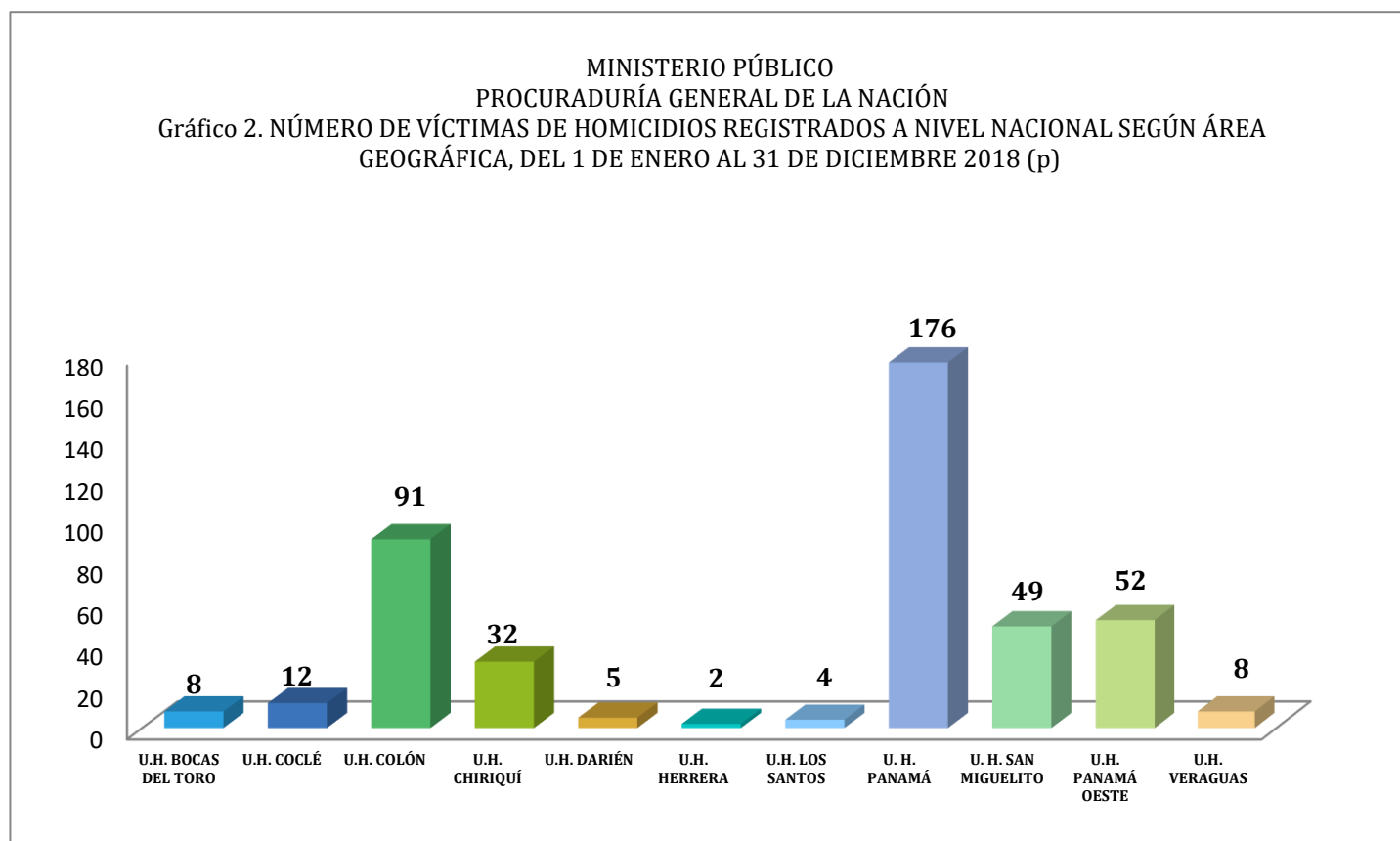
MINISTERIO PÚBLICO  
 PROCURADURÍA GENERAL DE LA NACIÓN

Cuadro 2. NÚMERO DE VÍCTIMAS DE HOMICIDIOS REGISTRADOS A NIVEL NACIONAL SEGÚN ÁREA GEOGRÁFICA, DEL 1 DE ENERO AL 31 DE DICIEMBRE 2018 (p)

UNIDADES DE HOMICIDIO ÁREA GEOGRÁFICA	CANTIDAD	PORCENTAJE
<b>TOTAL...</b>	<b>439</b>	<b>100%</b>
U.H. BOCAS DEL TORO	8	2%
U.H. COCLÉ	12	3%
U.H. COLÓN	91	21%
U.H. CHIRIQUÍ	32	7%
U.H. DARIÉN	5	1%
U.H. HERRERA	2	0%
U.H. LOS SANTOS	4	1%
U. H. PANAMÁ	176	40%
U. H. SAN MIGUELITO	49	11%
U.H. PANAMÁ OESTE	52	12%
U.H. VERAGUAS	8	2%

Nota: (p) hace referencia a cifras preliminares.

Fuente: Unidades de Homicidios del Ministerio Público



Nota: (p) hace referencia a cifras preliminares.

Fuente: Unidades de Homicidios del Ministerio Público



MINISTERIO PÚBLICO  
PROCURADURÍA GENERAL DE LA NACIÓN

Cuadro 3. NÚMERO DE VÍCTIMAS DE HOMICIDIOS REGISTRADOS A NIVEL NACIONAL SEGÚN GÉNERO, DEL 1 DE ENERO AL 31 DE DICIEMBRE 2018 (p)

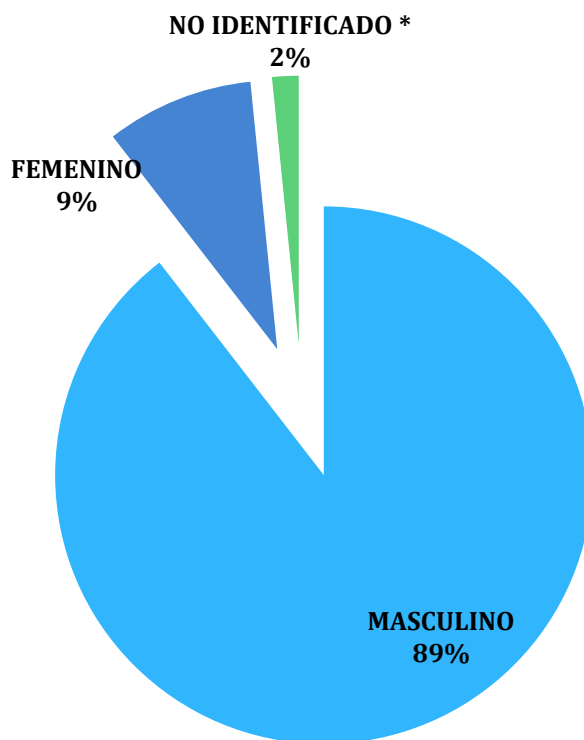
GENERO	CANTIDAD	PORCENTAJE
<b>TOTAL...</b>	<b>439</b>	<b>100%</b>
MASCULINO	393	90%
FEMENINO	39	9%
NO IDENTIFICADO *	7	2%

Nota: (p) hace referencia a cifras preliminares.

\*La variable no identificado, se refiere a cuerpos que en su momento no se les pudo dictaminar el género por su estado de descomposición y /o grado de calcinación. También son causas que se mantienen en investigación.

Fuente: Unidades de Homicidios del Ministerio Público

MINISTERIO PÚBLICO  
PROCURADURÍA GENERAL DE LA NACIÓN  
Gráfico 3. PORCENTAJE DE VÍCTIMAS DE HOMICIDIOS REGISTRADOS A NIVEL NACIONAL SEGÚN GÉNERO. DEL 1 DE ENERO AL 31 DE DICIEMBRE 2018 (p)



Nota: (p) hace referencia a cifras preliminares.

\*La variable no identificado, se refiere a cuerpos que en su momento no se les pudo dictaminar el tipo de sexo por su estado de descomposición y/o grado de calcinación. También son causas que se mantienen en investigación.

Fuente: Unidades de Homicidios del Ministerio Público



MINISTERIO PÚBLICO  
 PROCURADURÍA GENERAL DE LA NACIÓN

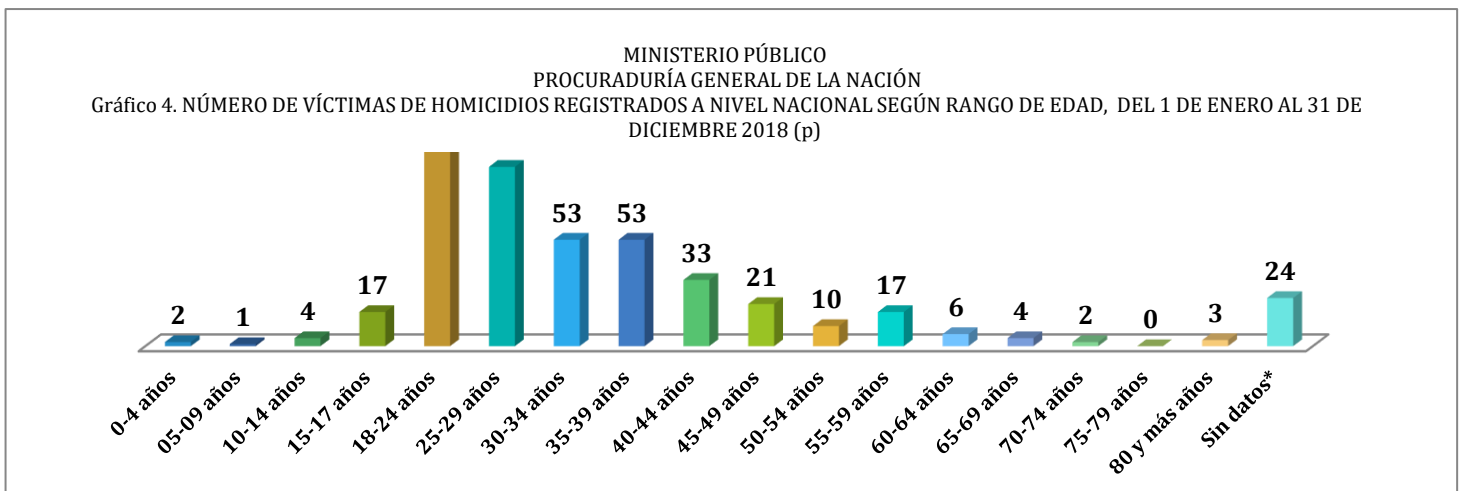
Cuadro 4. NÚMERO DE VÍCTIMAS DE HOMICIDIOS REGISTRADOS A NIVEL NACIONAL SEGÚN RANGO DE EDAD, DEL 1 DE ENERO AL 31 DE DICIEMBRE 2018 (p)

RANGO DE EDAD	TOTAL	PORCENTAJE
<b>TOTAL...</b>	<b>439</b>	<b>100%</b>
0-4 años	2	0%
05-09 años	1	0%
10-14 años	4	1%
15-17 años	17	4%
18-24 años	100	23%
25-29 años	89	20%
30-34 años	53	12%
35-39 años	53	12%
40-44 años	33	8%
45-49 años	21	5%
50-54 años	10	2%
55-59 años	17	4%
60-64 años	6	1%
65-69 años	4	1%
70-74 años	2	0%
75-79 años	0	0%
80 y más años	3	1%
Sin datos*	24	5%

Nota: (p) hace referencia a cifras preliminares.

\*Las cifras sin datos, se refiere a cuerpos que en su momento no se les pudo dictaminar el rango de edad por su estado de descomposición y/o grado de calcinación. También son causas que se mantienen en investigación.

Fuente: Unidades de Homicidios del Ministerio Público



Nota: (p) hace referencia a cifras preliminares.

\*Las cifras sin datos, se refiere a cuerpos que en su momento no se les pudo dictaminar el rango de edad por su estado de descomposición y/o grado de calcinación. También son causas que se mantienen en investigación



MINISTERIO PÚBLICO  
PROCURADURÍA GENERAL DE LA NACIÓN

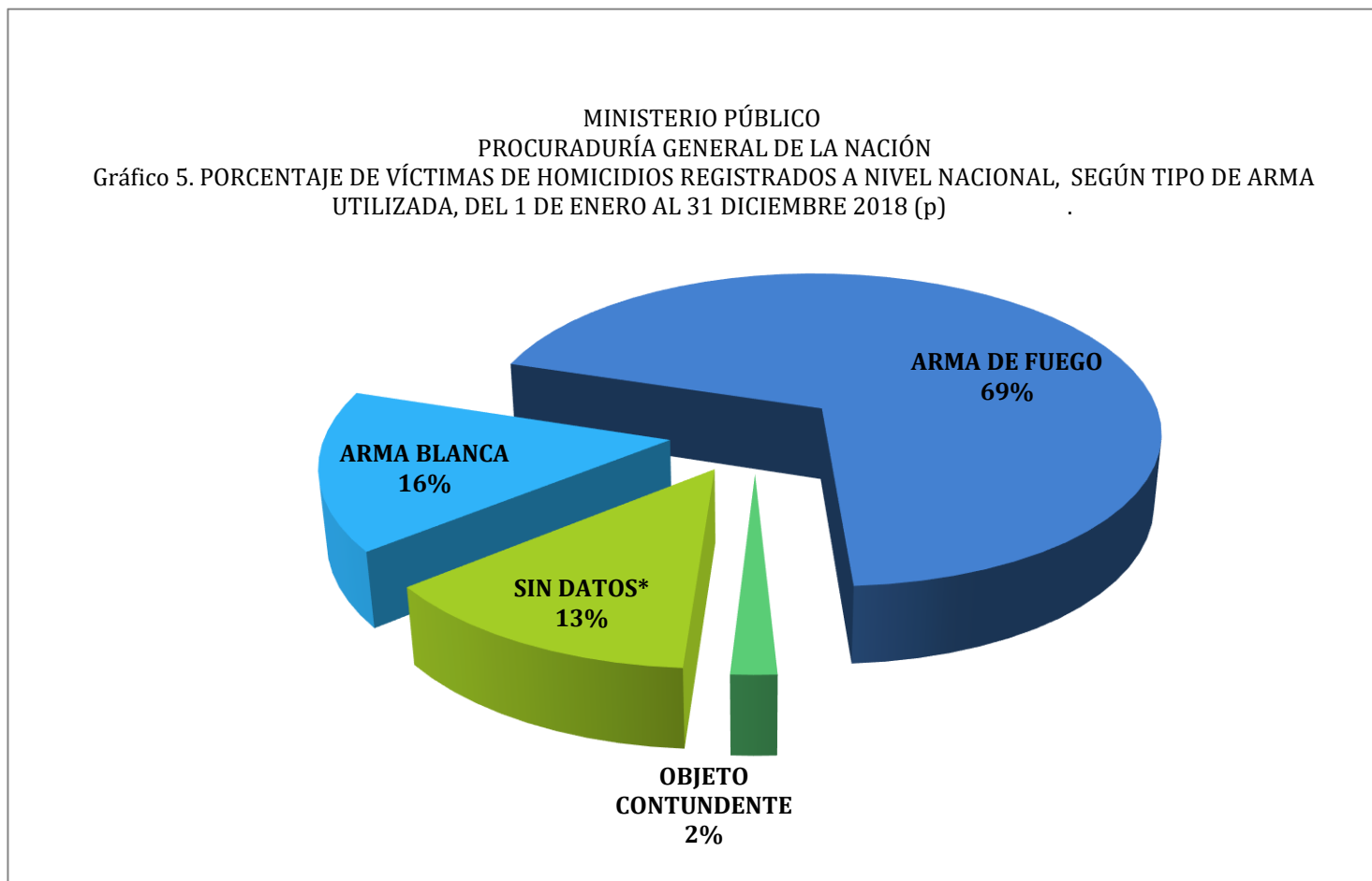
Cuadro 5. NÚMERO DE VÍCTIMAS DE HOMICIDIOS REGISTRADOS A NIVEL NACIONAL, SEGÚN TIPO DE ARMA UTILIZADA, DEL 1 DE ENERO AL 31 DE DICIEMBRE 2018 (p)

TIPO DE ARMA UTILIZADA	TOTAL	PORCENTAJE
<b>TOTAL...</b>	<b>439</b>	<b>100%</b>
ARMA BLANCA	69	16%
ARMA DE FUEGO	304	69%
OBJETO CONTUNDENTE	8	2%
SIN DATOS*	58	13%

Nota:(p) hace referencia a cifras preliminares.

\* Las cifras sin datos, se refiere a cuerpos que en su momento no se les pudo dictaminar el tipo de arma utilizada por su estado de descomposición o grado de calcinación. También son causas que se mantienen en investigación.

Fuente: Unidades de Homicidios del Ministerio Público



Nota: (p) hace referencia a cifras preliminares.

\* Las cifras sin datos, se refiere a cuerpos que en su momento no se les pudo dictaminar el tipo de arma por su estado de descomposición y/o grado de calcinación. También son causas que se mantienen en investigación.

Fuente: Unidades de Homicidios del Ministerio Público