



**PROCURADURIA GENERAL DE LA NACIÓN  
MINISTERIO PÚBLICO**

**CUADRO N°1. CAUSAS INGRESADAS EN DELITOS DE AMBIENTE, POR TIPO DE DENUNCIA, SEGÚN UNIDAD RECEPTORA:  
DE 1 AL 31 DE DICIEMBRE 2018 (P)**

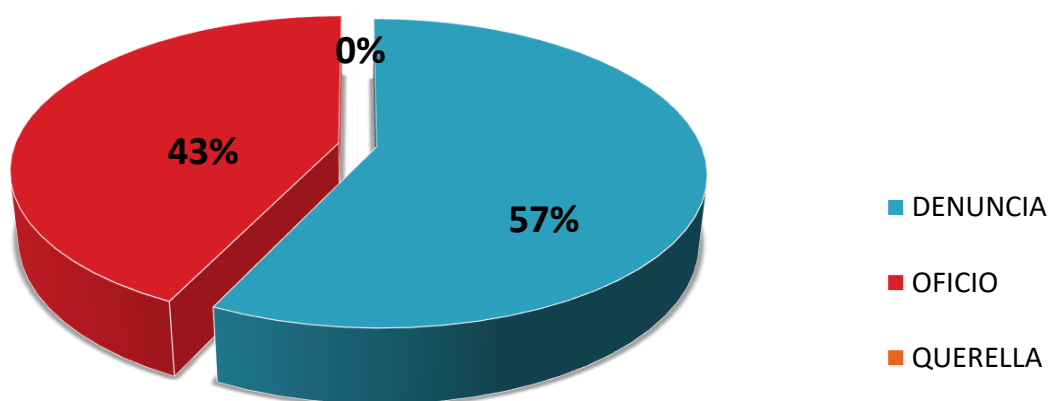
UNIDAD RECEPTORA	TOTAL	TIPO DE DENUNCIA		
		DENUNCIA	OFICIO	QUERELLA
<b>TOTAL...</b>	<b>14</b>	<b>8</b>	<b>6</b>	<b>0</b>
Atención Primaria Sede Principal Edificio El Victorioso Panamá Oeste	3	2	1	-
Atención Primaria Quinta Subregional	2	2	-	-
Atención Primaria Décima Subregional	2	-	2	-
Otras Unidades de Atención Primaria	7	4	3	-

Nota 1: Otras Unidades de Atención Primaria se refiere a los casos en que solo involucra un delito por unidad receptora.

Nota: (P) se refiere a los datos preliminares

Fuente: Centro de Estadísticas, Ministerio Público de Panamá/Plataforma del Sistema Penal Acusatorio.

**MINISTERIO PÚBLICO**  
GRÁFICA N° 1. PORCENTAJE DE CAUSAS INGRESADAS EN DELITOS DE AMBIENTE, POR TIPO DE DENUNCIA , SEGÚN UNIDAD RECEPTORA: DE 1 AL 31 DE DICIEMBRE 2018 (P)



Fuente: Centro de Estadísticas, Ministerio Público de Panamá/Plataforma del Sistema Penal Acusatorio.



**PROCURADURIA GENERAL DE LA NACIÓN  
MINISTERIO PÚBLICO**

**CUADRO N° 2. DISTRIBUCIÓN DE LAS CAUSAS REGISTRADAS EN DELITOS DE AMBIENTE, SEGÚN DISTRITO: DE 1 AL 31 DE DICIEMBRE 2018(P)**

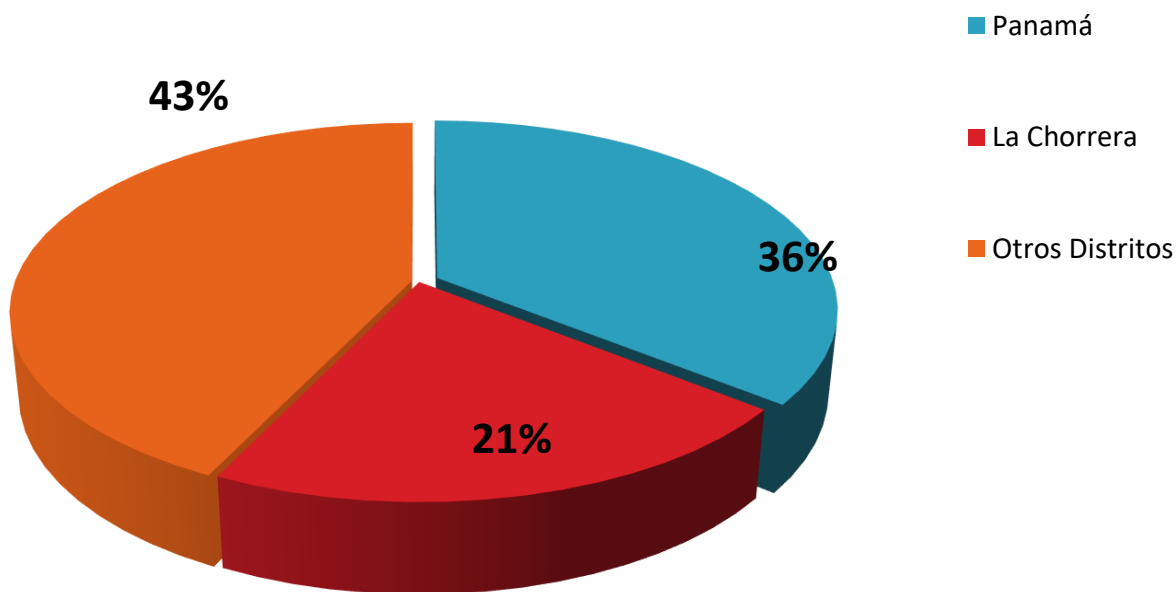
DISTRITOS	NÚMERO	PORCENTAJE
<b>TOTAL...</b>	<b>14</b>	<b>100%</b>
Panamá	5	36%
La Chorrera	3	21%
Otros Distritos	6	43%

Nota 1: Otros Distritos se refiere a los casos en que solo involucra un delito por Distrito.

Nota: (P) se refiere a los datos preliminares

Fuente: Centro de Estadísticas, Ministerio Público de Panamá/Plataforma del Sistema Penal Acusatorio.

**MINISTERIO PÚBLICO**  
**GRÁFICA N° 2. PORCENTAJE DE DISTRIBUCIÓN DE LAS CAUSAS REGISTRADAS EN DELITOS DE AMBIENTE, SEGÚN DISTRITO: DE 1 AL 31 DE DICIEMBRE 2018(P)**



Fuente: Centro de Estadísticas, Ministerio Público de Panamá/Plataforma del Sistema Penal Acusatorio. .



**PROCURADURIA GENERAL DE LA NACIÓN  
MINISTERIO PÚBLICO**

**CUADRO N°3. CAUSAS INGRESADAS EN DELITOS DE AMBIENTE, SEGÚN DELITO ESPECIFICO:  
DE 1 AL 31 DE DICIEMBRE 2018(P)**

DELITO ESPECIFICO	NÚMERO	PORCENTAJE
<b>TOTAL...</b>	<b>14</b>	<b>100%</b>
Contra Los Animales Doméstico	5	36%
Destrucción de los recursos naturales	5	36%
Ejecución de Obras sin la aprobación previa de los requisitos establecidos	1	7%
Extraer recursos o especies de la vida silvestre, acuática o terrestre protegidas o en peligro de extinción	1	7%
Tráfico de especies de la vida silvestre	2	14%

Nota: (P) se refiere a los datos preliminares

Fuente: Centro de Estadísticas, Ministerio Público de Panamá/Plataforma del Sistema Penal Acusatorio.



**PROCURADURIA GENERAL DE LA NACIÓN  
MINISTERIO PÚBLICO**

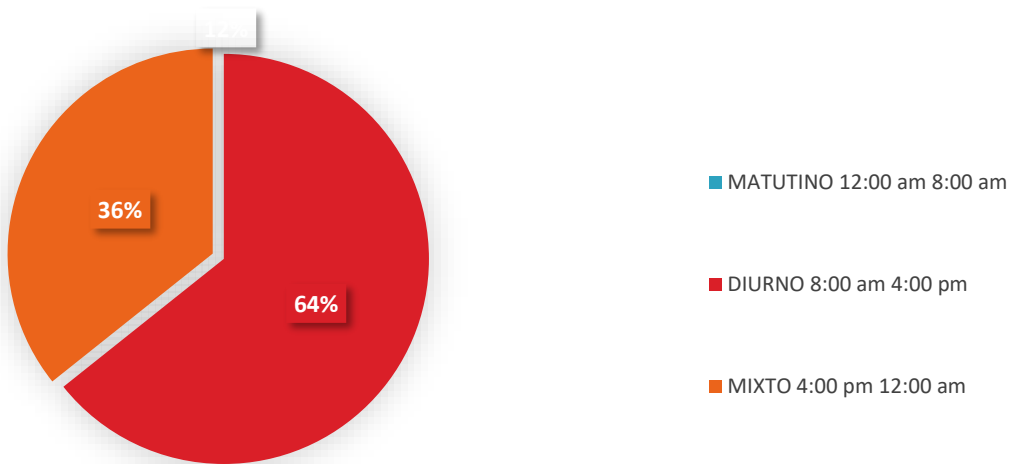
CUADRO N°4. CAUSAS INGRESADAS, EN DELITOS DE AMBIENTE, SEGÚN TURNO: DE 1 AL 31 DE DICIEMBRE 2018(P)

TURNO	NÚMERO	PORCENTAJE
<b>TOTAL...</b>	<b>14</b>	<b>100%</b>
MATUTINO 12:00 am 8:00 am	0	0%
DIURNO 8:00 am 4:00 pm	9	64%
MIXTO 4:00 pm 12:00 am	5	36%

Nota: (P) se refiere a los datos preliminares

Fuente: Centro de Estadísticas, Ministerio Público de Panamá/Plataforma del Sistema Penal Acusatorio.

**MINISTERIO PÚBLICO**  
**GRÁFICO N°3. PORCENTAJE DE CAUSAS INGRESADAS EN DELITOS DE AMBIENTE, SEGÚN TURNO: DE 1 AL 31 DE DICIEMBRE 2018 (P)**



Fuente: Centro de Estadísticas, Ministerio Público de Panamá/Plataforma del Sistema Penal Acusatorio.



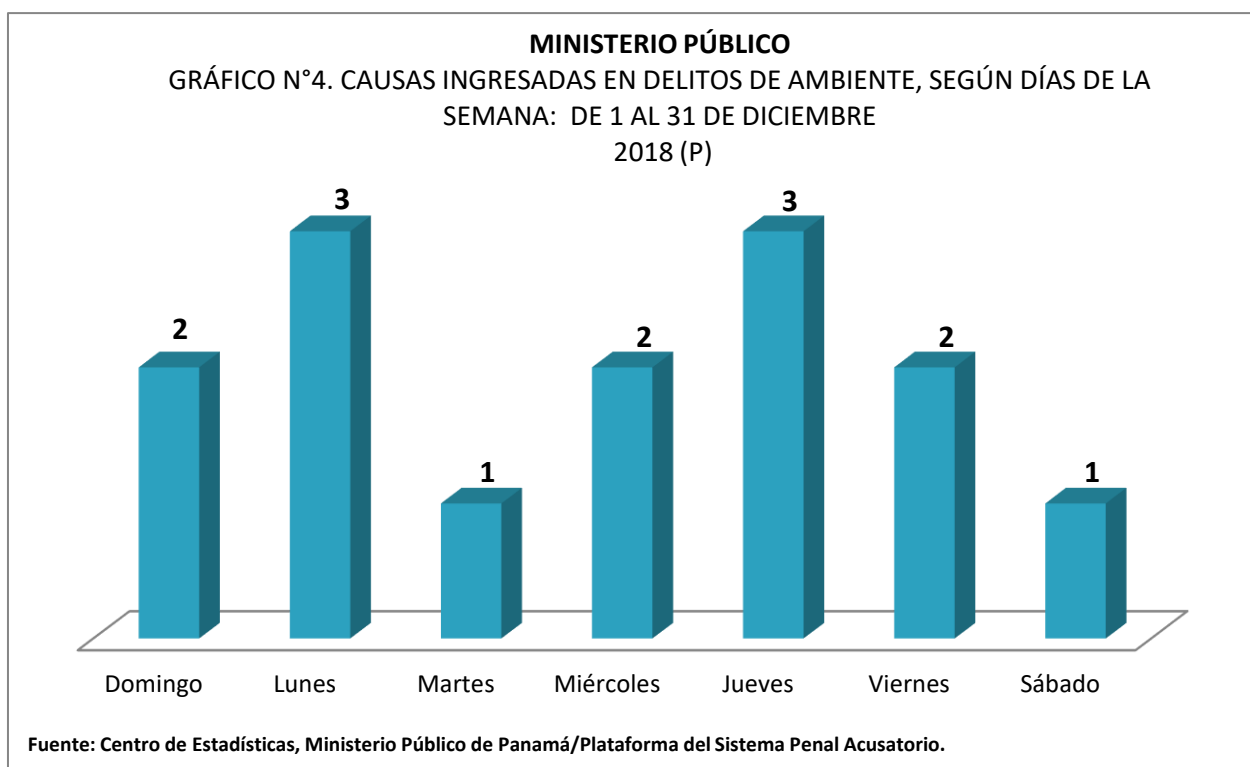
**PROCURADURIA GENERAL DE LA NACIÓN  
MINISTERIO PÚBLICO**

**CUADRO N°5. CAUSAS INGRESADAS EN DELITOS DE AMBIENTE, SEGÚN DÍA DE LA SEMANA: DE 1 AL 31 DE DICIEMBRE 2018 (P)**

DÍA	NÚMERO	PORCENTAJE
<b>TOTAL...</b>	<b>14</b>	<b>100%</b>
Domingo	2	14%
Lunes	3	21%
Martes	1	7%
Miércoles	2	14%
Jueves	3	21%
Viernes	2	14%
Sábado	1	7%

Nota: (P) se refiere a los datos preliminares

Fuente: Centro de Estadísticas, Ministerio Público de Panamá/Plataforma del Sistema Penal Acusatorio.





**PROCURADURIA GENERAL DE LA NACIÓN  
MINISTERIO PÚBLICO**

**CUADRO N° 6. NÚMERO DE SENTENCIAS REGISTRADAS EN DELITOS DE AMBIENTE, SEGÚN TIPO DE PROCEDIMIENTO APLICADO: DE 1 AL 31 DE DICIEMBRE 2018 (P)**

SENTENCIAS	NÚMERO	PORCENTAJE
<b>TOTAL...</b>	<b>1</b>	<b>100%</b>
ACUERDO DE PENA	1	100%
PROCESO SIMPLIFICADO	0	0%
PROCEDIMIENTO DIRECTO	0	0%
PROCEDIMIENTO DIRECTO INMEDIATO	0	0%
PROCESO SIMPLIFICADO INMEDIATO	0	0%
JUICIO ORAL	0	0%

Nota: (P) se refiere a los datos preliminares

Fuente: Centro de Estadísticas, Ministerio Público de Panamá/Plataforma del Sistema Penal Acusatorio.



**PROCURADURIA GENERAL DE LA NACIÓN  
MINISTERIO PÚBLICO**

**CUADRO N° 7. CAUSAS EGRESADAS REGISTRADAS EN DELITOS DE AMBIENTE, SEGÚN TIPO DE SALIDA: DE 1 AL 31 DE DICIEMBRE 2018 (P)**

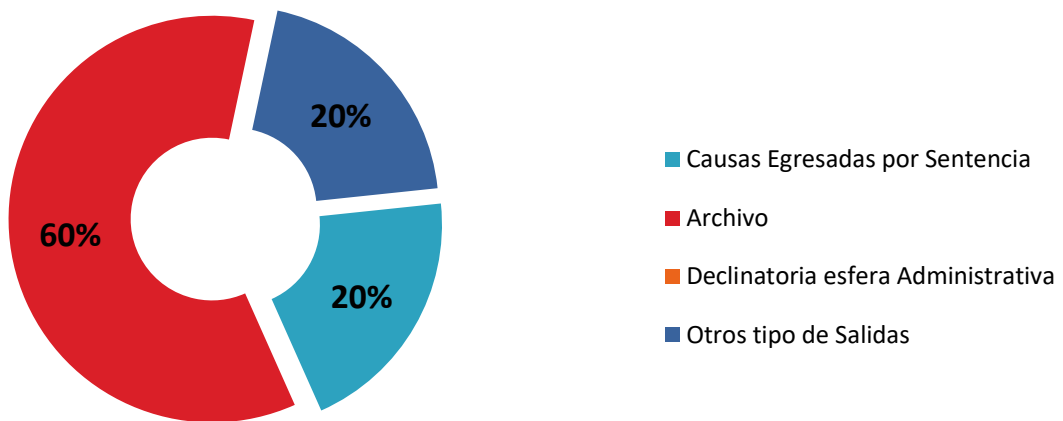
TIPO DE SALIDA	NÚMERO	PORCENTAJE
<b>TOTAL...</b>	<b>5</b>	<b>100%</b>
Causas Egresadas por Sentencia	1	20%
Archivo	3	60%
Declinatoria esfera Administrativa	0	0%
Otros tipo de Salidas	1	20%

Nota: (P) se refiere a los datos preliminares

Fuente: Centro de Estadísticas, Ministerio Público de Panamá/Plataforma del Sistema Penal Acusatorio.

**MINISTERIO PÚBLICO**

**GRÁFICO N° 5. PORCENTAJE DE CAUSAS EGRESADAS REGISTRADAS EN DELITOS DE AMBIENTE, SEGÚN TIPO DE SALIDA: DE 1 AL 31 DE DICIEMBRE 2018 (P)**



Fuente: Centro de Estadísticas, Ministerio Público de Panamá/Plataforma del Sistema Penal Acusatorio.



**PROCURADURIA GENERAL DE LA NACIÓN  
MINISTERIO PÚBLICO**

**CUADRO N° 8. CAUSAS EGRESADAS POR MÉTODOS ALTERNOS DE SOLUCIÓN DE CONFLICTO, REGISTRADAS EN DELITOS DE AMBIENTE, SEGÚN TIPO: DE 1 AL 31 DE DICIEMBRE 2018 (P)**

MÉTODOS ALTERNOS	NÚMERO	PORCENTAJE
<b>TOTAL...</b>	<b>5</b>	<b>100%</b>
Acuerdo de Pena	<b>1</b>	20%
Criterio de Oportunidad	<b>0</b>	0%
Desistimiento	<b>0</b>	0%
Mediación y Conciliación	<b>0</b>	0%
Suspensión del Proceso Sujeto a Condiciones	<b>4</b>	80%

Nota: (P) se refiere a los datos preliminares

Fuente: Centro de Estadísticas, Ministerio Público de Panamá/Plataforma del Sistema Penal Acusatorio.





**PROCURADURIA GENERAL DE LA NACIÓN  
MINISTERIO PÚBLICO**

**CUADRO N°9. CAUSAS INGRESADAS EN DELITOS DE AMBIENTE, POR TIPO DE DELITO, SEGÚN PROVINCIA :  
DE 1 AL 31 DE DICIEMBRE 2018 (P)**

PROVINCIA	TOTAL	TIPO DE DELITO			
		ANIMALES DOMESTICOS	RECURSOS NATURALES	TRAMITACION Y CUMPLIMIENTO URBANISTICO	VIDA SILVESTRE
<b>TOTAL...</b>	<b>14</b>	<b>5</b>	<b>5</b>	<b>1</b>	<b>3</b>
Chiriquí	2	1	1	-	-
Bocas Del Toro	0	-	-	-	-
Coclé	1	-	1	-	-
Colón	0	-	-	-	-
Comarca Emberá	0	-	-	-	-
Comarca Kuna Yala	0	-	-	-	-
Comarca Ngöbe Buglé	0	-	-	-	-
Darién	0	-	-	-	-
Herrera	1	-	-	1	-
Los Santos	0	-	-	-	-
Panamá	6	3	-	-	3
Panamá Oeste	4	1	3	-	-
Veraguas	0	-	-	-	-

Nota: (P) se refiere a los datos preliminares

Fuente: Centro de Estadísticas, Ministerio Público de Panamá/Plataforma del Sistema Penal Acusatorio.