



MINISTERIO PÚBLICO

OFICINA DEL CONSEJO DISCIPLINARIO

CUADRO 1. MOVIMIENTOS DE EXPEDIENTES: DEL 1 DE ENERO AL 31 DICIEMBRE DEL 2018

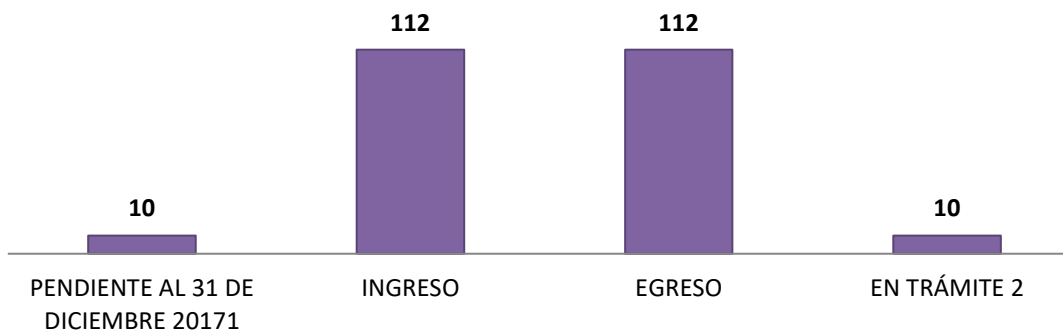
MOVIMIENTOS DE EXPEDIENTES	TOTAL	%
PENDIENTE AL 31 DE DICIEMBRE 2017 ¹	10
INGRESO	112
EGRESO	112	92%
EN TRÁMITE ²	10	8%

NOTA:¹ Son expedientes que quedaron en proceso de investigación al 31 de diciembre del 2017.

²: Son expedientes que se encuentran en proceso de investigación según los términos.

Fuente: Ministerio Público, Oficina Del Consejo Disciplinario

Gráfica 1. MOVIMIENTOS DE EXPEDIENTES: DEL 1 DE ENERO AL 31 DE DICIEMBRE DEL 2018



Fuente: Ministerio Público, Oficina Del Consejo Disciplinario



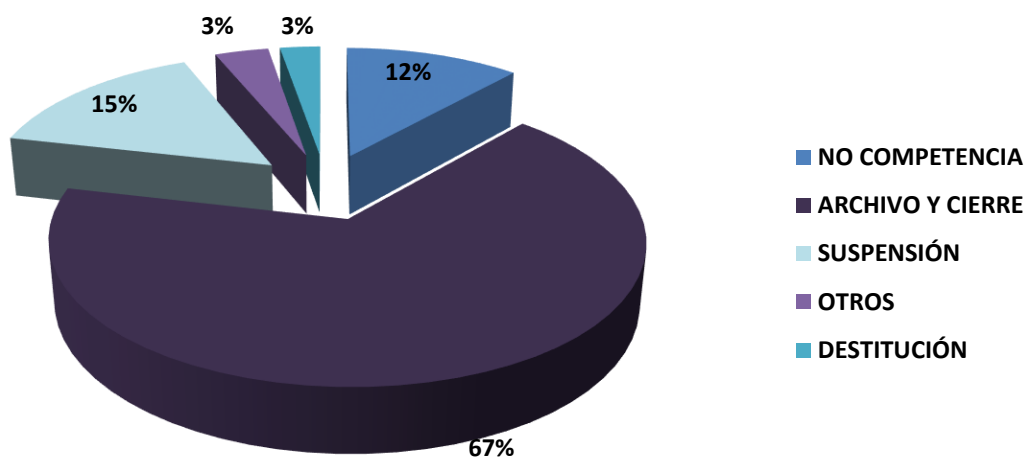
**MINISTERIO PÚBLICO
OFICINA DEL CONSEJO DISCIPLINARIO**

CUADRO 2. TIPOS DE SALIDAS: DEL 1 DE ENERO AL 31 DE DICIEMBRE DEL 2018

TIPOS DE SALIDAS	NÚMERO	%
<u>TOTAL</u>	<u>112</u>	<u>100%</u>
NO COMPETENCIA	13	12%
ARCHIVO Y CIERRE	75	67%
SUSPENSIÓN	17	15%
OTROS	4	4%
DESTITUCIÓN	3	3%

Fuente: Ministerio Público, Oficina Del Consejo Disciplinario

Gráfica 2. PORCENTAJE DE SALIDAS DE LOS EXPEDIENTES QUE MANTIENE EL CONSEJO DISCIPLINARIO SEGÚN TIPO: DEL 1 DE ENERO AL 31 DE DICIEMBRE DEL 2018



Fuente: Ministerio Público, Oficina Del Consejo Disciplinario



MINISTERIO PÚBLICO

OFICINA DEL CONSEJO DISCIPLINARIO

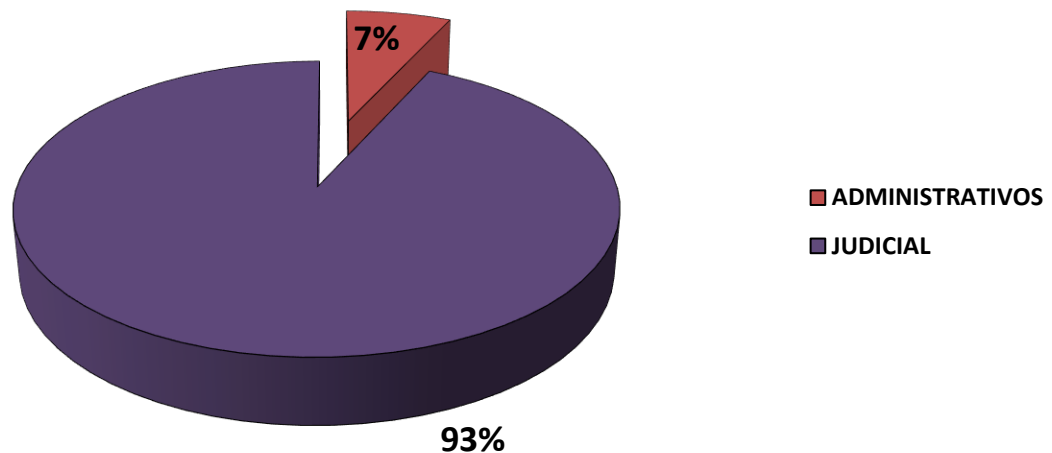
CUADRO 3. TIPO DE FUNCIONARIOS INVESTIGADOS: DEL 1 DE ENERO AL 31 DE DICIEMBRE DEL 2018

TIPO DE FUNCIONARIO	NÚMERO*	%
TOTAL	117	100%
ADMINISTRATIVOS	8	7%
JUDICIAL	109	93%

*Nota: El número de entradas no es igual a la cantidad de personas vinculadas ya que en un mismo caso se pueden investigar a varios colaboradores.

Fuente: Ministerio Público, Oficina Del Consejo Disciplinario

Grafica 3. PORCENTAJE DE COLABORADORES INVESTIGADOS POR EL CONSEJO DISCIPLINARIO SEGÚN TIPO: DEL 1 DE ENERO AL 31 DE DICIEMBRE DEL 2018



Fuente: Ministerio Público, Oficina Del Consejo Disciplinario