



## MINISTERIO PÚBLICO

CUADRO 1. CANTIDAD DE NOTICIAS CRIMINALES INGRESADAS EN EL SISTEMA PENAL ACUSATORIO POR LUGAR DE OCURRENCIA EN EL CUARTO DISTRITO JUDICIAL, POR TIPO DE INGRESO, SEGÚN UNIDAD RECEPTORA; DEL 01 AL 30 DE NOVIEMBRE DE 2018 (P)

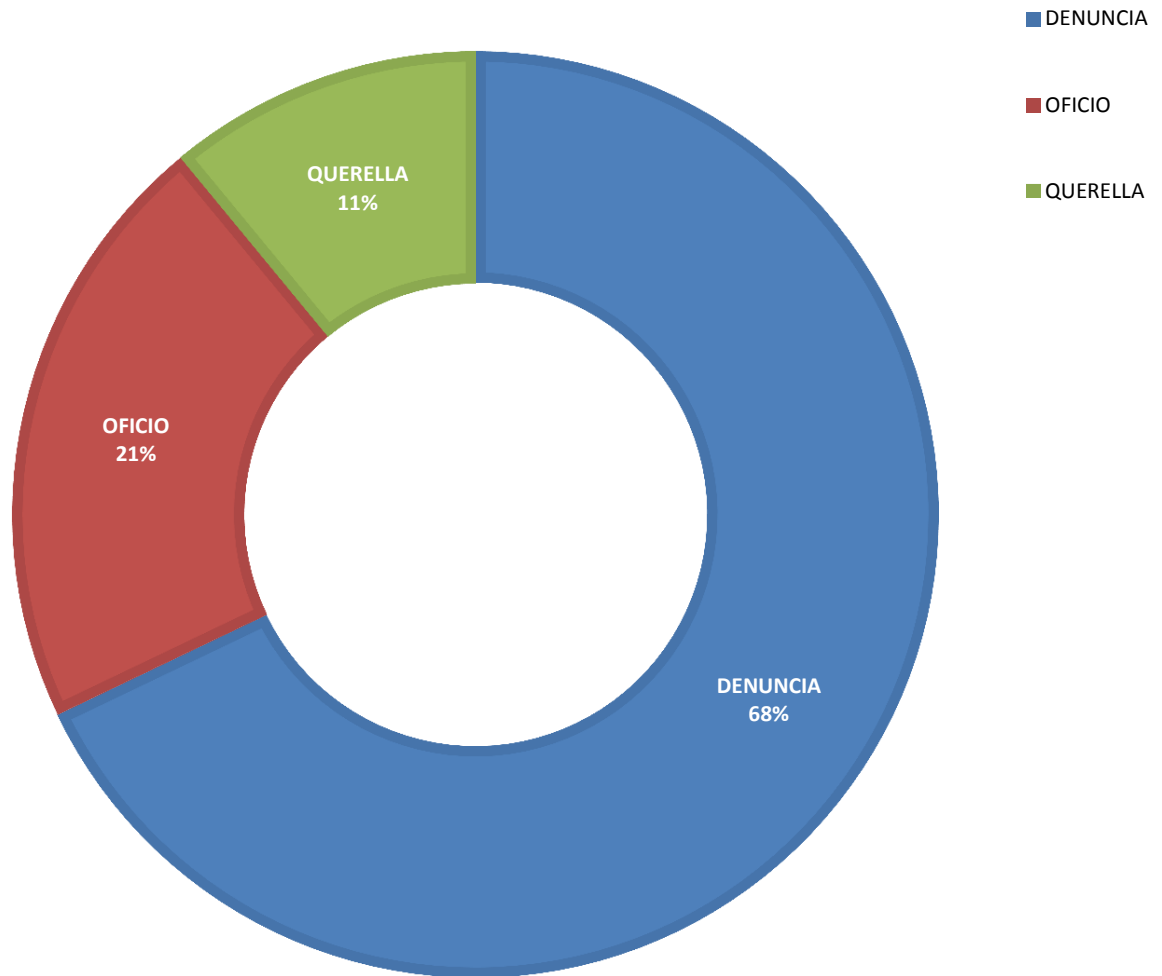
| UNIDAD RECEPTORA DE LA NOTICIA CRIMINAL   | TOTAL             | TIPO DE INGRESO   |                  |                  |
|---|-------------------|-------------------|------------------|------------------|
|   |                   | DENUNCIA          | OFICIO           | QUERELLA         |
| <b>TOTAL...</b>   | <b><u>246</u></b> | <b><u>167</u></b> | <b><u>52</u></b> | <b><u>27</u></b> |
| <b>Unidades Receptoras de Herrera</b>   | <b>95</b>         | <b>69</b>         | <b>3</b>         | <b>23</b>        |
| Unidades Receptoras de Herrera  | <u>94</u>         | 68                | 3                | 23               |
| Otras Unidades de Atención Primarias que no son del Circuito Judicial de Herrera    | <u>1</u>          | 1                 | 0                | 0                |
| <b>Unidades Receptoras de Los Santos</b>  | <b><u>151</u></b> | <b>98</b>         | <b>49</b>        | <b>4</b>         |
| Unidades Receptoras Los Santos  | <u>147</u>        | 96                | 48               | 3                |
| Otras Unidades de Atención Primarias que no son del Circuito Judicial de Los Santos | <u>4</u>          | 2                 | 1                | 1                |

Nota: (P) se refiere a los datos preliminares

Fuente: Centro de Estadísticas, Ministerio Público de Panamá. Plataforma del Sistema Penal Acusatorio.



MINISTERIO PÚBLICO  
GRÁFICO 1. PORCENTAJE DE CARPETAS INGRESADAS EN EL SISTEMA PENAL ACUSATORIO EN EL CUARTO DISTRITO JUDICIAL, POR TIPO DE INGRESO: DEL 1 AL 30 DE NOVIEMBRE DE 2018



Fuente: Centro de Estadísticas, Ministerio Público de Panamá. Plataforma del Sistema Penal Acusatorio.



## MINISTERIO PÚBLICO

CUADRO 2. CANTIDAD DE NOTICIAS CRIMINALES INGRESADAS EN EL SISTEMA PENAL ACUSATORIO,  
EN EL CUARTO DISTRITO JUDICIAL DE PANAMÁ; POR CIRCUITO JUDICIAL  
SEGÚN DELITO GENÉRICO: DEL 1 AL 30 DE NOVIEMBRE DE 2018(P)

| DELITO GENÉRICO DE LA NOTICIA CRIMINAL  | NÚMERO <sup>1</sup> | PORCENTAJE  | HERRERA    | LOS SANTOS |
|---|---------------------|-------------|------------|------------|
| <b>TOTAL...</b>   | <b>300</b>          | <b>100%</b> | <b>149</b> | <b>151</b> |
| Titulo I - Delitos Contra La Vida y La Integridad Personal                    | <u>28</u>           | 9%          | 10         | 18         |
| Titulo II - Delitos Contra La Libertad  | <u>8</u>            | 3%          | 5          | 3          |
| Titulo III - Delitos Contra La Libertad E Integridad Sexual                   | <u>20</u>           | 7%          | 8          | 12         |
| Titulo IV - Delitos Contra El Honor de La Persona Natural                     | <u>1</u>            | 0%          | 0          | 1          |
| Titulo V - Delitos Contra El Orden Jurídico Familiar y El Estado Civil        | <u>80</u>           | 27%         | 53         | 27         |
| Titulo VI - Delitos Contra El Patrimonio Económico                            | <u>106</u>          | 35%         | 46         | 60         |
| Título VII Delitos Contra El Orden Económico                                  | <u>3</u>            | 1%          | 3          | 0          |
| Titulo VIII - Delitos Contra La Seguridad Jurídica de Los Medios Electrónicos | <u>0</u>            | 0%          | 0          | 0          |
| Título IX - Delitos Contra La Seguridad Colectiva                             | <u>40</u>           | 13%         | 19         | 21         |
| Titulo X - Delitos Contra La Administración Pública                           | <u>4</u>            | 1%          | 0          | 4          |
| Titulo XI - Delitos Contra La Fe Pública                                      | <u>6</u>            | 2%          | 2          | 4          |
| Titulo XII - Delitos Contra La Administración de Justicia                     | <u>3</u>            | 1%          | 2          | 1          |
| Titulo XIII - Delitos Contra El Ambiente y El Ordenamiento Territorial        | <u>1</u>            | 0%          | 1          | 0          |
| Titulo XIV - Delitos Contra La Personalidad Jurídica del Estado               | <u>0</u>            | 0%          | 0          | 0          |
| Titulo XV - Delitos Contra la Humanidad                                       | <u>0</u>            | 0%          | 0          | 0          |

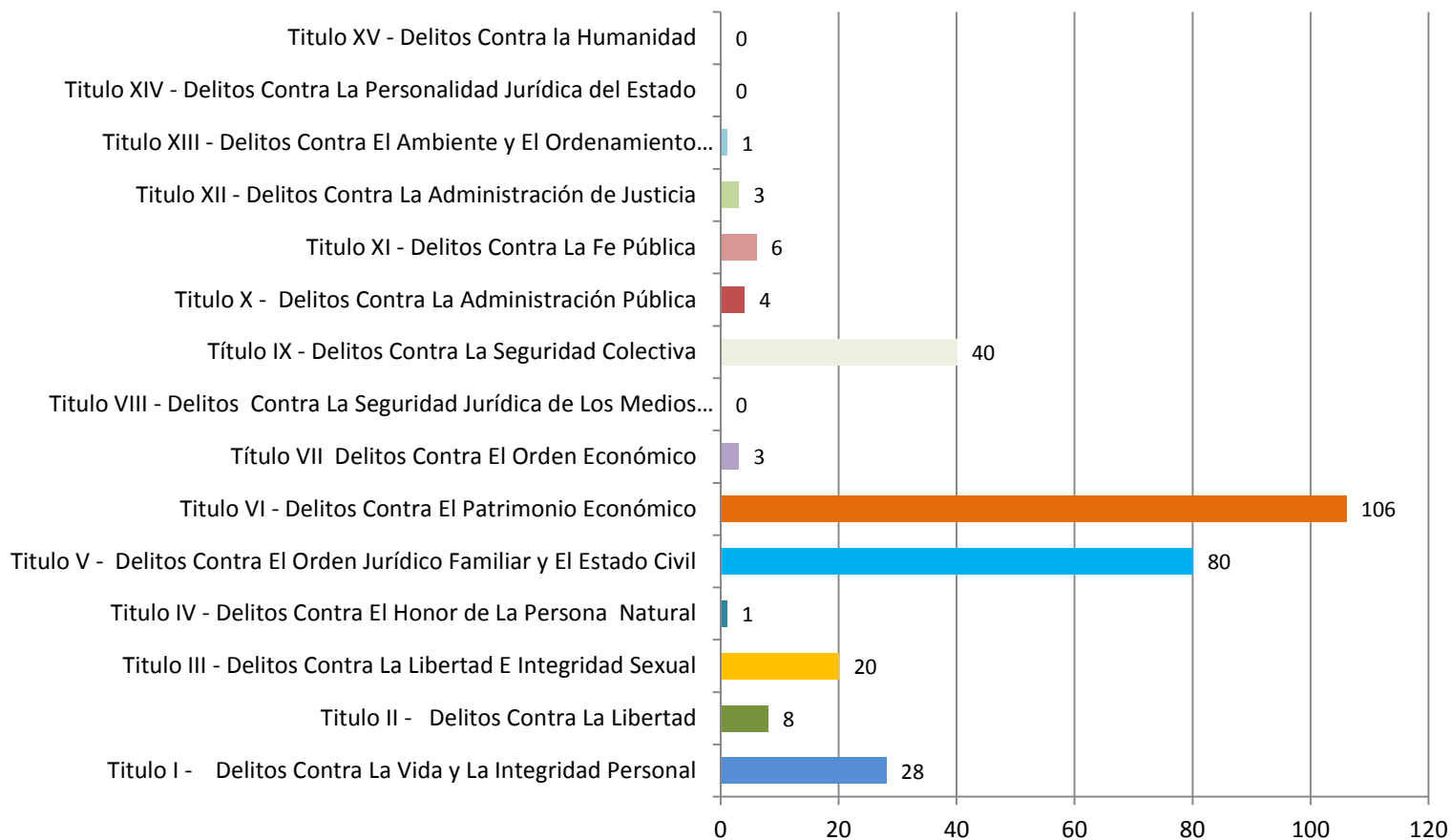
Nota: (P) se refiere a los datos preliminares. <sup>1</sup>La información aquí mostrada se refiere al lugar de ocurrencia.

Fuente: Centro de Estadísticas, Ministerio Público de Panamá. Plataforma del Sistema Penal Acusatorio.



## MINISTERIO PÚBLICO

GRÁFICO 2. CANTIDAD DE NOTICIAS CRIMINALES INGRESADAS EN EL SISTEMA PENAL ACUSATORIO EN EL CUARTO DISTRITO JUDICIAL; SEGÚN DELITO GENÉRICO: DEL 1 AL 30 DE NOVIEMBRE DE 2018



Fuente: Centro de Estadísticas, Ministerio Público de Panamá. Plataforma del Sistema Penal Acusatorio.



**MINISTERIO PÚBLICO**

**CUADRO 3. CANTIDAD DE NOTICIAS CRIMINALES INGRESADAS EN EL SISTEMA PENAL ACUSATORIO EN EL CUARTO DISTRITO JUDICIAL DE PANAMÁ; POR CIRCUITO JUDICIAL, SEGÚN HORARIO DE REGISTRO:  
DEL 1 AL 30 DE NOVIEMBRE DE 2018(P)**

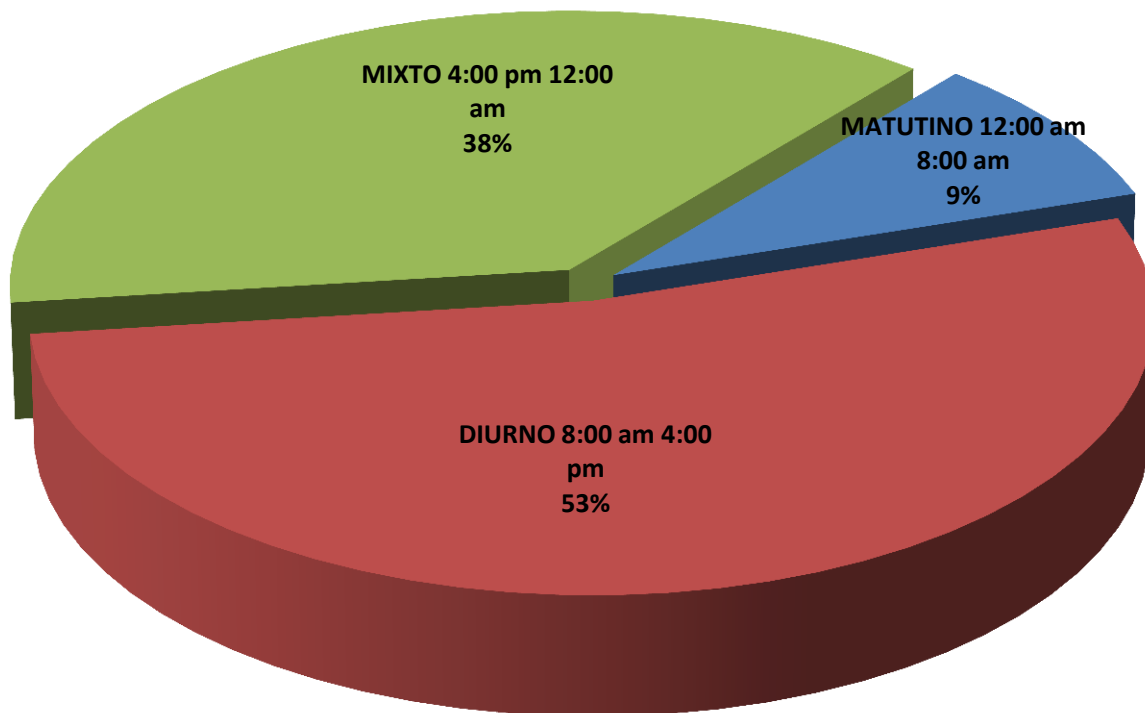
| TURNOS DE REGISTRO DE LA NOTICIA CRIMINAL | NÚMERO            | PORCENTAJE         | HERRERA           | LOS SANTOS        |
|---|-------------------|--------------------|-------------------|-------------------|
| <b>TOTAL...</b>                           | <b><u>300</u></b> | <b><u>100%</u></b> | <b><u>149</u></b> | <b><u>151</u></b> |
| MATUTINO 12:00 am 8:00 am                 | <u>27</u>         | 9%                 | 16                | 11                |
| DIURNO 8:00 am 4:00 pm                    | <u>159</u>        | 53%                | 74                | 85                |
| MIXTO 4:00 pm 12:00 am                    | <u>114</u>        | 38%                | 59                | 55                |

Nota: (P) se refiere a los datos preliminares

Fuente: Centro de Estadísticas, Ministerio Público de Panamá. Plataforma del Sistema Penal Acusatorio.

**MINISTERIO PÚBLICO**

**GRÁFICO 3. PORCENTAJE DE NOTICIAS CRIMINALES INGRESADAS EN EL SISTEMA PENAL ACUSATORIO EN EL CUARTO DISTRITO JUDICIAL, SEGÚN HORARIO DE REGISTRO:  
DEL 1 AL 30 DE NOVIEMBRE DE 2018**



Fuente: Centro de Estadísticas, Ministerio Público de Panamá. Plataforma del Sistema Penal Acusatorio.



### MINISTERIO PÚBLICO

CUADRO 4. CANTIDAD DE NOTICIAS CRIMINALES INGRESADAS EN EL SISTEMA PENAL ACUSATORIO EN EL CUARTO DISTRITO JUDICIAL; POR CIRCUITO JUDICIAL, SEGÚN DÍA DE REGISTRO: DEL 1 AL 30 DE NOVIEMBRE DE 2018 (P)

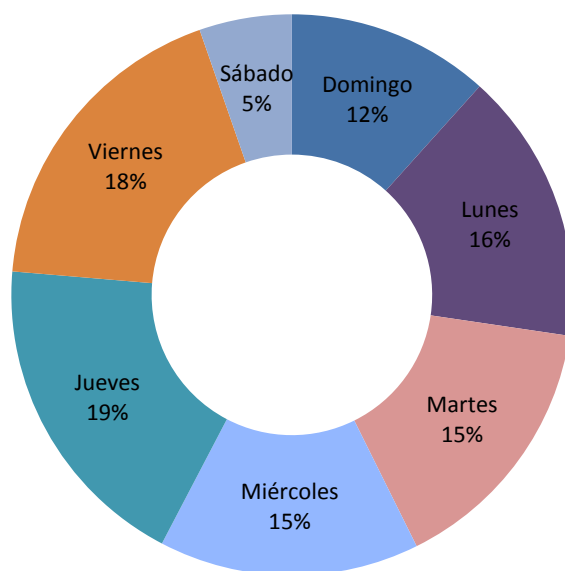
| DIAS DE REGISTRO DE LA NOTICIA CRIMINAL | NÚMERO            | PORCENTAJE         | HERRERA           | LOS SANTOS        |
|---|-------------------|--------------------|-------------------|-------------------|
| <b>TOTAL...</b>                         | <b><u>300</u></b> | <b><u>100%</u></b> | <b><u>149</u></b> | <b><u>151</u></b> |
| Domingo                                 | <u>35</u>         | 12%                | 12                | 23                |
| Lunes                                   | <u>47</u>         | 16%                | 26                | 21                |
| Martes                                  | <u>46</u>         | 15%                | 27                | 19                |
| Miércoles                               | <u>45</u>         | 15%                | 21                | 24                |
| Jueves                                  | <u>56</u>         | 19%                | 26                | 30                |
| Viernes                                 | <u>55</u>         | 18%                | 31                | 24                |
| Sábado                                  | <u>16</u>         | 5%                 | 6                 | 10                |

Nota: (P) se refiere a los datos preliminares

Fuente: Centro de Estadísticas, Ministerio Público de Panamá. Plataforma del Sistema Penal Acusatorio.

### MINISTERIO PÚBLICO

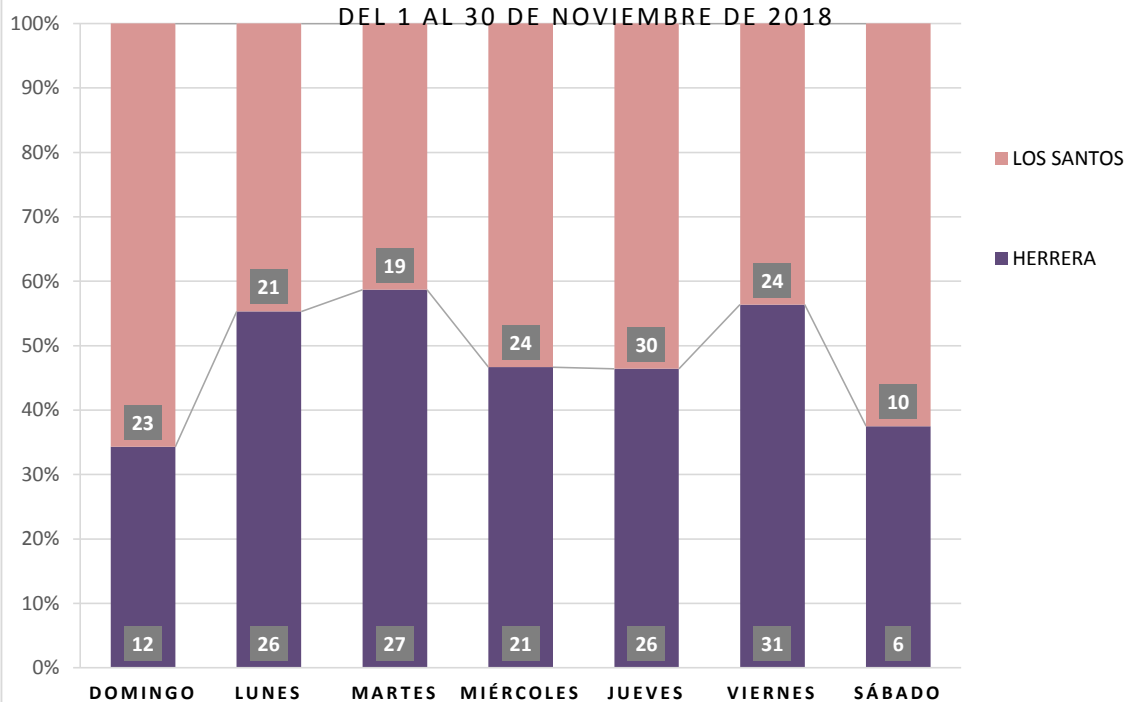
GRÁFICO 4. PORCENTAJE NOTICIAS CRIMINALES INGRESADAS EN EL SISTEMA PENAL ACUSATORIO EN EL CUARTO DISTRITO JUDICIAL DE PANAMÁ; SEGÚN DÍA DE REGISTRO: DEL 1 AL 30 DE NOVIEMBRE DE 2018



Fuente: Centro de Estadísticas, Ministerio Público de Panamá. Plataforma del Sistema Penal Acusatorio.



MINISTERIO PÚBLICO  
GRÁFICO 5. NÚMERO DE NOTICIAS CRIMINALES INGRESADAS EN EL SISTEMA PENAL ACUSATORIO DEL CUARTO DISTRITO JUDICIAL, POR CIRCUITO JUDICIAL, SEGÚN DÍA DE REGISTRO: DEL 1 AL 30 DE NOVIEMBRE DE 2018



Fuente: Centro de Estadísticas, Ministerio Público de Panamá. Plataforma del Sistema Penal Acusatorio.



### MINISTERIO PÚBLICO

CUADRO 5. DISTRIBUCIÓN DE NOTICIAS CRIMINALES REGISTRADAS EN EL SISTEMA PENAL ACUSATORIO EN EL CUARTO DISTRITO JUDICIAL DE PANAMÁ, SEGÚN LUGAR DEL HECHO DELICTIVO:  
DEL 1 AL 30 DE NOVIEMBRE DE 2018(P)

| LUGAR DEL HECHO DELICTIVO | NÚMERO            | PORCENTAJE         |
|---------------------------|-------------------|--------------------|
| <b>TOTAL...</b>           | <b><u>300</u></b> | <b><u>100%</u></b> |
| <b><u>HERRERA</u></b>     | <b><u>149</u></b> | <b><u>50%</u></b>  |
| Chitré                    | 98                | 33%                |
| Las Minas                 | 8                 | 3%                 |
| Los Pozos                 | 3                 | 1%                 |
| Ocú                       | 15                | 5%                 |
| Parita                    | 10                | 3%                 |
| Pesé                      | 10                | 3%                 |
| Santa María               | 5                 | 2%                 |
| <b><u>LOS SANTOS</u></b>  | <b><u>151</u></b> | <b><u>50%</u></b>  |
| Guararé                   | 26                | 9%                 |
| Las Tablas                | 49                | 16%                |
| La Villa de Los Santos    | 46                | 15%                |
| Macaracas                 | 10                | 3%                 |
| Pedasí                    | 8                 | 3%                 |
| Pocrí                     | 3                 | 1%                 |
| Tonosí                    | 9                 | 3%                 |

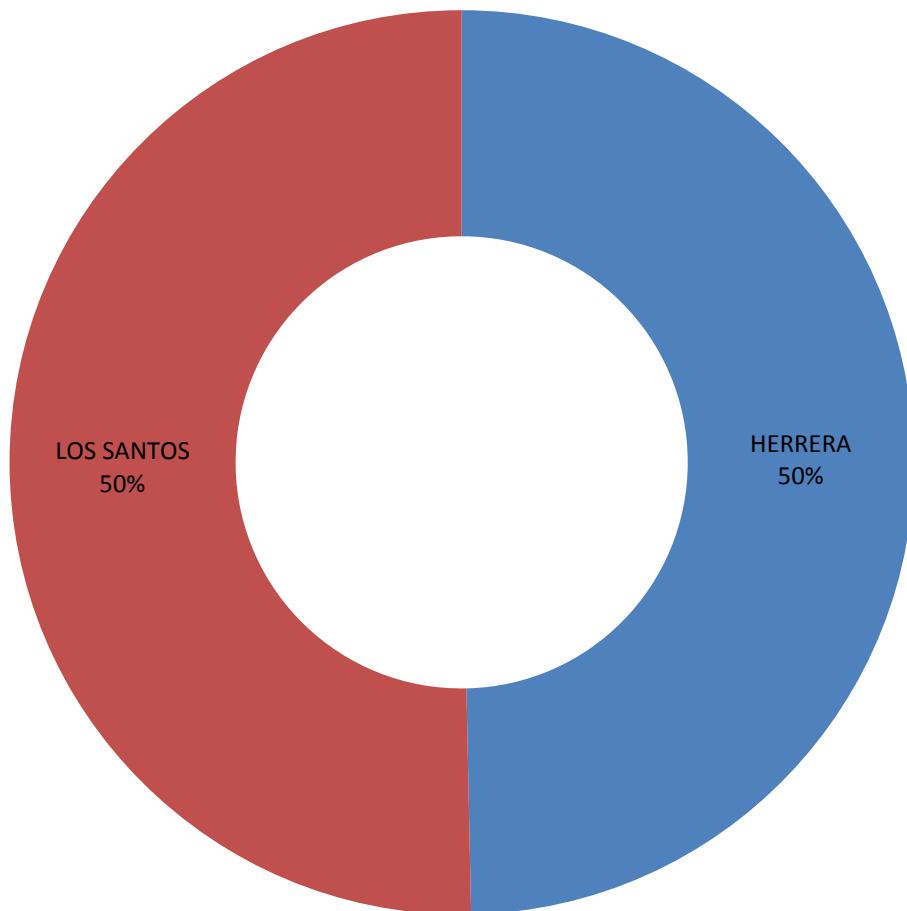
Nota: (P) se refiere a los datos preliminares

Fuente: Centro de Estadísticas, Ministerio Público de Panamá. Plataforma del Sistema Penal Acusatorio.





**MINISTERIO PÚBLICO**  
GRÁFICO 6. PORCENTAJE DE CAUSAS INGRESADAS EN EL SISTEMA PENAL ACUSATORIO EN EL PRIMER DISTRITO JUDICIAL, SEGÚN LUGAR DEL HECHO DELICTIVO: DEL 1 AL 30 DE NOVIEMBRE DE 2018



Fuente: Centro de Estadísticas, Ministerio Público de Panamá. Plataforma del Sistema Penal Acusatorio.



**MINISTERIO PÚBLICO**

**CUADRO 6. NÚMERO DE AUDIENCIAS REALIZADAS EN EL SISTEMA PENAL ACUSATORIO  
EN EL CUARTO DISTRITO JUDICIAL; POR CIRCUITO JUDICIAL,  
SEGÚN TIPO DE AUDIENCIA; DEL 1 AL 30 NOVIEMBRE DE 2018(P)**

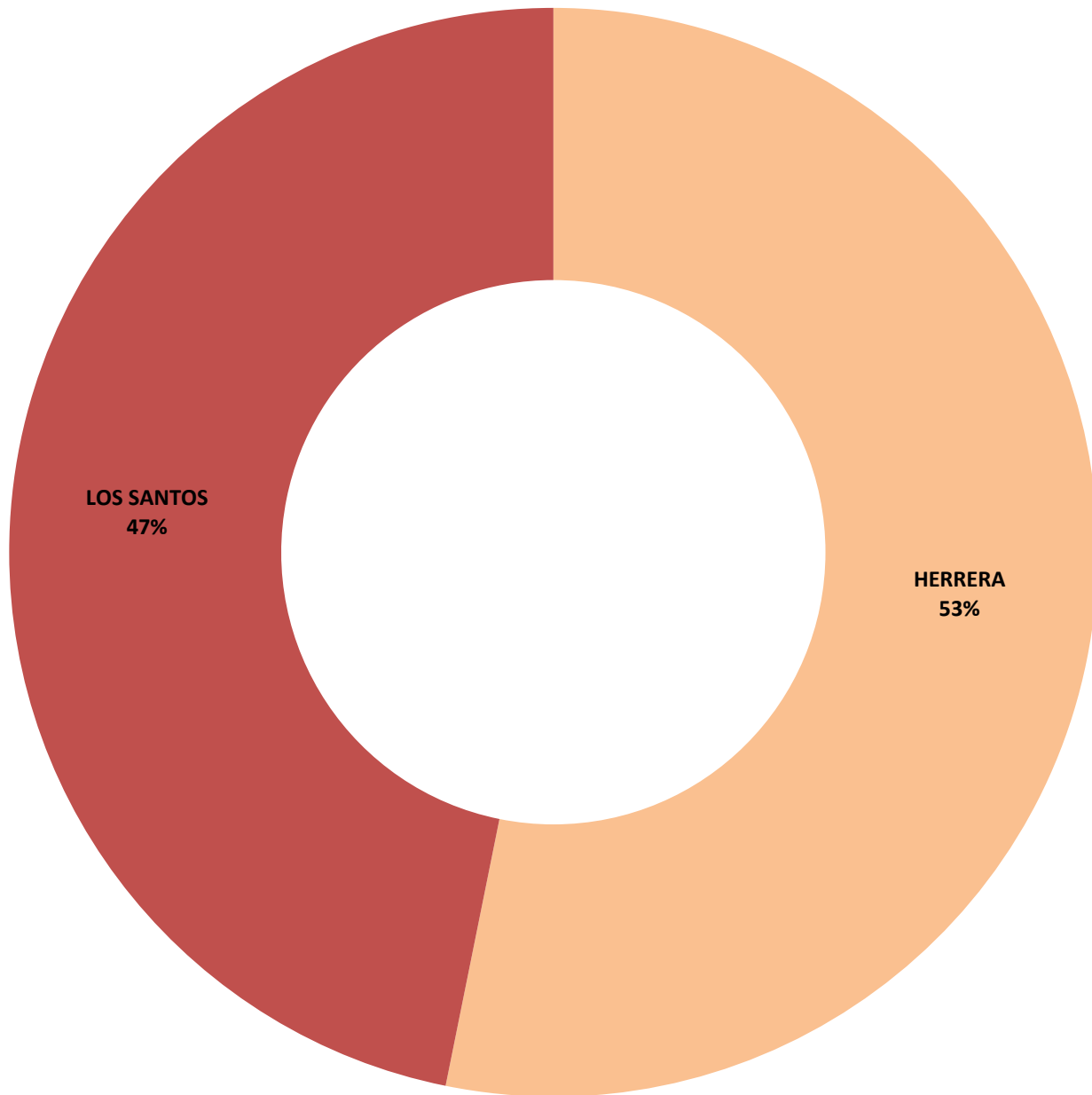
| <b>TIPO DE AUDIENCIA</b>  | <b>NÚMERO</b>     | <b>PORCENTAJE</b>  | <b>HERRERA</b>    | <b>LOS SANTOS</b> |
|---|-------------------|--------------------|-------------------|-------------------|
| <b>TOTAL...</b>   | <b><u>709</u></b> | <b><u>100%</u></b> | <b><u>377</u></b> | <b><u>332</u></b> |
| Audiencia de Control  | <u>23</u>         | <u>3%</u>          | 15                | 8                 |
| Audiencia de Incautación de Datos                                       | <u>15</u>         | <u>2%</u>          | 6                 | 9                 |
| Audiencia de Disposición de Evidencia                                   | <u>7</u>          | <u>1%</u>          | 3                 | 4                 |
| Audiencia de Legalización de Aprehesión                                 | <u>30</u>         | <u>4%</u>          | 15                | 15                |
| Audiencia de Formulación De Imputación                                  | <u>105</u>        | <u>15%</u>         | 66                | 39                |
| Audiencia de Solicitud de Medida Cautelar                               | <u>22</u>         | <u>3%</u>          | 14                | 8                 |
| Audiencia de Reemplazo de Medida Cautelar                               | <u>0</u>          | <u>0%</u>          | 0                 | 0                 |
| Audiencia Medidas de Protección   | <u>0</u>          | <u>0%</u>          | 0                 | 0                 |
| Audiencia de Prueba Anticipada  | <u>0</u>          | <u>0%</u>          | 0                 | 0                 |
| Audiencia de Desistimiento  | <u>6</u>          | <u>1%</u>          | 4                 | 2                 |
| Audiencia de Acusación/ Para Acuerdo de Pena                            | <u>4</u>          | <u>1%</u>          | 0                 | 4                 |
| Audiencia de Validación de Acuerdo de Pena                              | <u>15</u>         | <u>2%</u>          | 12                | 3                 |
| Audiencia de Suspensión del Proceso Sujeto a Condiciones                | <u>46</u>         | <u>6%</u>          | 19                | 27                |
| Audiencia de Derivación a Mediación                                     | <u>17</u>         | <u>2%</u>          | 9                 | 8                 |
| Audiencia de Validación de Acuerdo de mediación                         | <u>21</u>         | <u>3%</u>          | 11                | 10                |
| Audiencia de Acumulación de Casos                                       | <u>5</u>          | <u>1%</u>          | 3                 | 2                 |
| Audiencia de Criterio de Oportunidad                                    | <u>0</u>          | <u>0%</u>          | 0                 | 0                 |
| Audiencia de Afectación de Derechos                                     | <u>3</u>          | <u>0%</u>          | 1                 | 2                 |
| Audiencia de Secuestro Penal  | <u>0</u>          | <u>0%</u>          | 0                 | 0                 |
| Audiencia de Apelación  | <u>32</u>         | <u>5%</u>          | 30                | 2                 |
| Audiencia de Fase Intermedia (Acusación y Sobreseimiento)               | <u>5</u>          | <u>1%</u>          | 5                 | 0                 |
| Audiencia de Juicio Oral (Procedimiento Aplicado)                       | <u>7</u>          | <u>1%</u>          | 2                 | 5                 |
| Audiencia de Sentencia  | <u>11</u>         | <u>2%</u>          | 0                 | 11                |
| Audiencia de Lectura de Sentencia                                       | <u>25</u>         | <u>4%</u>          | 14                | 11                |
| Audiencia de Revisión de Cumplimiento de la Sentencia                   | <u>7</u>          | <u>1%</u>          | 7                 | 0                 |
| Audiencia de Verificación Cumplimiento del Proceso Sujeto a Condiciones | <u>3</u>          | <u>0%</u>          | 1                 | 2                 |
| Audiencia de Revisión de Acuerdo de Mediación                           | <u>2</u>          | <u>0%</u>          | 2                 | 0                 |
| Audiencia de Revocatoria del Proceso Sujeto a Condiciones               | <u>8</u>          | <u>1%</u>          | 4                 | 4                 |
| Audiencia de Verificación de la Medida Cautelar                         | <u>5</u>          | <u>1%</u>          | 1                 | 4                 |
| Audiencia de Revisión de Archivos                                       | <u>2</u>          | <u>0%</u>          | 2                 | 0                 |
| Audiencia de Extinción de la Acción Penal                               | <u>62</u>         | <u>9%</u>          | 25                | 37                |
| Audiencia de Solicitud de Cumplimiento                                  | <u>21</u>         | <u>3%</u>          | 9                 | 12                |
| Audiencia de Verificación de Cumplimiento                               | <u>34</u>         | <u>5%</u>          | 34                | 0                 |
| Audiencias Innominadas  | <u>166</u>        | <u>23%</u>         | 63                | 103               |

Nota: (P) se refiere a los datos preliminares

Fuente: Centro de Estadísticas, Ministerio Público de Panamá. Sistema de Audiencias Interno.



**MINISTERIO PÚBLICO**  
GRÁFICO 7. PORCENTAJE DE AUDIENCIAS REALIZADAS EN EL SISTEMA PENAL ACUSATORIO  
EN EL CUARTO DISTRITO JUDICIAL, SEGÚN CIRCUITO JUDICIAL:  
DEL 1 AL 30 DE NOVIEMBRE DE 2018



Fuente: Centro de Estadísticas, Ministerio Público de Panamá. Plataforma del Sistema Penal Acusatorio.



**MINISTERIO PÚBLICO**

**CUADRO 7. CANTIDAD DE APREHENSIONES REALIZADAS EN EL SISTEMA PENAL ACUSATORIO DEL CUARTO DISTRITO JUDICIAL; POR CIRCUITO JUDICIAL, SEGÚN DECISIÓN DEL JUEZ : DEL 1 AL 310 DE NOVIEMBRE DE 2018(P)**

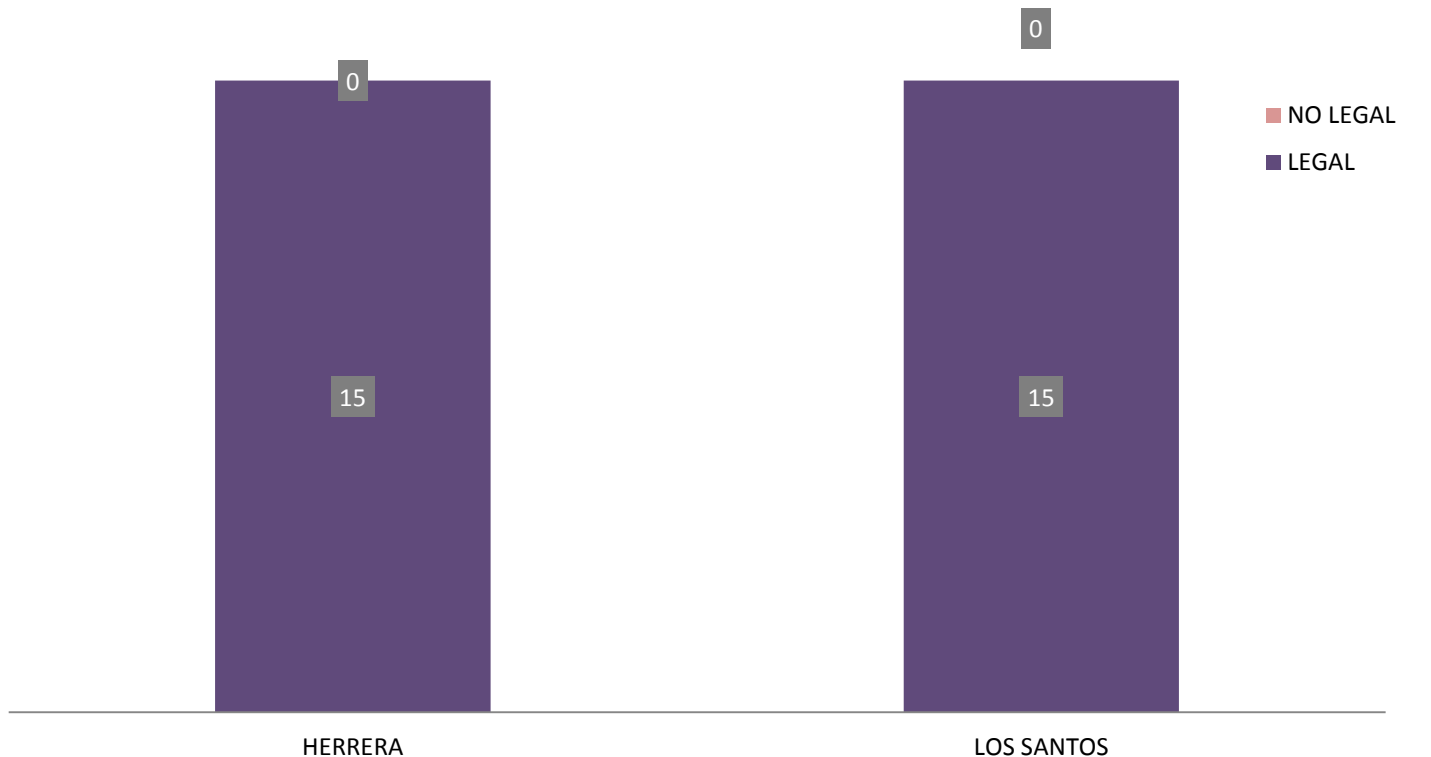
| DECISIÓN DEL JUEZ | NÚMERO           | PORCENTAJE  | HERRERA          | LOS SANTOS       |
|-------------------|------------------|-------------|------------------|------------------|
| <b>TOTAL...</b>   | <b><u>30</u></b> | <b>100%</b> | <b><u>15</u></b> | <b><u>15</u></b> |
| LEGAL             | <u>30</u>        | 100%        | 15               | 15               |
| NO LEGAL          | <u>0</u>         | 0%          | 0                | 0                |

Nota: (P) se refiere a los datos preliminares

Fuente: Centro de Estadísticas, Ministerio Público de Panamá. Sistema de Audiencias Interno.

**MINISTERIO PÚBLICO**

**GRÁFICO 8. CANTIDAD DE APREHENSIONES REALIZADAS EN EL SISTEMA PENAL ACUSATORIO EN EL CUARTO DISTRITO JUDICIAL; POR CIRCUITO JUDICIAL, SEGÚN DECISIÓN: DEL 1 AL 30 DE NOVIEMBRE DE 2018**



Fuente: Centro de Estadísticas, Ministerio Público de Panamá. Sistema de Audiencias Interno.



### MINISTERIO PÚBLICO

CUADRO 8. NÚMERO DE APREHENSIONES REALIZADAS EN EL SISTEMA PENAL ACUSATORIO EN EL CUARTO DISTRITO JUDICIAL; POR CIRCUITO JUDICIAL, SEGÚN TIPO DE DETENCIÓN: DEL 1 AL 30 DE NOVIEMBRE DE 2018<sup>(P)</sup>

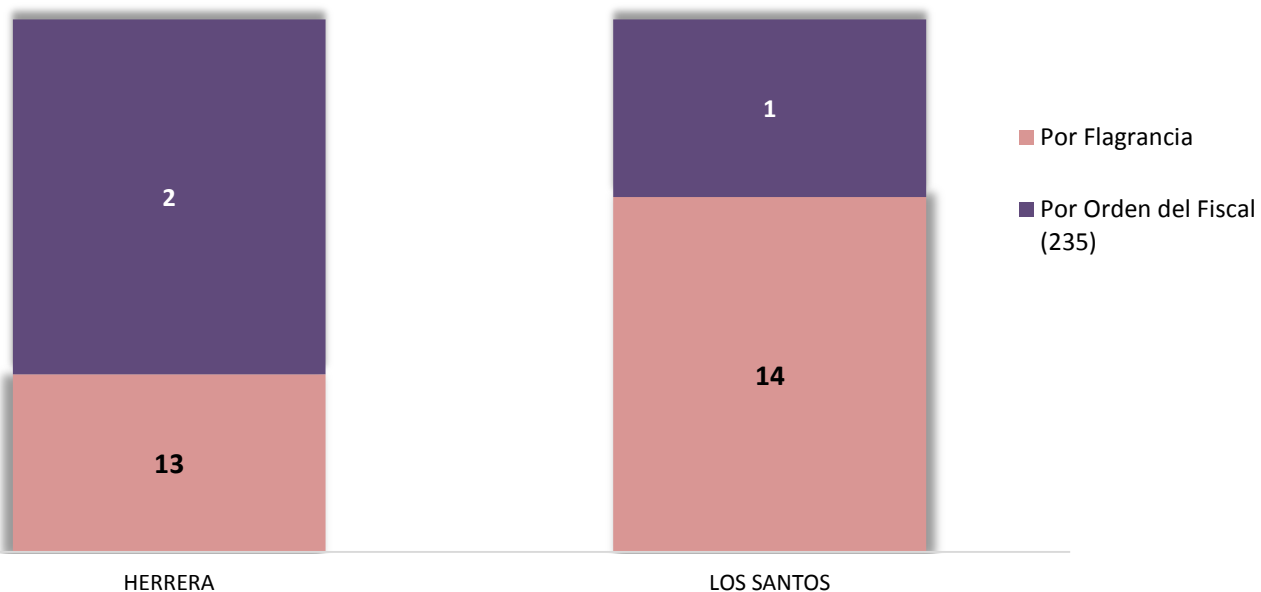
| TIPO DE DETENCIÓN          | NÚMERO    | PORCENTAJE  | HERRERA   | LOS SANTOS |
|----------------------------|-----------|-------------|-----------|------------|
| <b>TOTAL...</b>            | <b>30</b> | <b>100%</b> | <b>15</b> | <b>15</b>  |
| Por Flagrancia             | <b>27</b> | 90%         | 13        | 14         |
| Por Orden del Fiscal (235) | <b>3</b>  | 10%         | 2         | 1          |

Nota: (P) se refiere a los datos preliminares

Fuente: Centro de Estadísticas, Ministerio Público de Panamá. Sistema de Audiencias Interno.

### MINISTERIO PÚBLICO

GRÁFICO 9. NÚMERO DE APREHENSIONES REALIZADAS EN EL SISTEMA PENAL ACUSATORIO DEL CUARTO DISTRITO JUDICIAL; POR CIRCUITO JUDICIAL, SEGÚN TIPO DE DETENCIÓN: DEL 1 AL 30 DE NOVIEMBRE DE 2018





### MINISTERIO PÚBLICO

CUADRO 9. CANTIDAD DE MEDIDAS CAUTELARES APLICADAS EN EL SISTEMA PENAL ACUSATORIO DEL CUARTO DISTRITO JUDICIAL, POR TIPO DE MEDIDA APLICADA; SEGÚN CIRCUITO JUDICIAL: DEL 1 AL 30 DE NOVIEMBRE DE 2018(P)

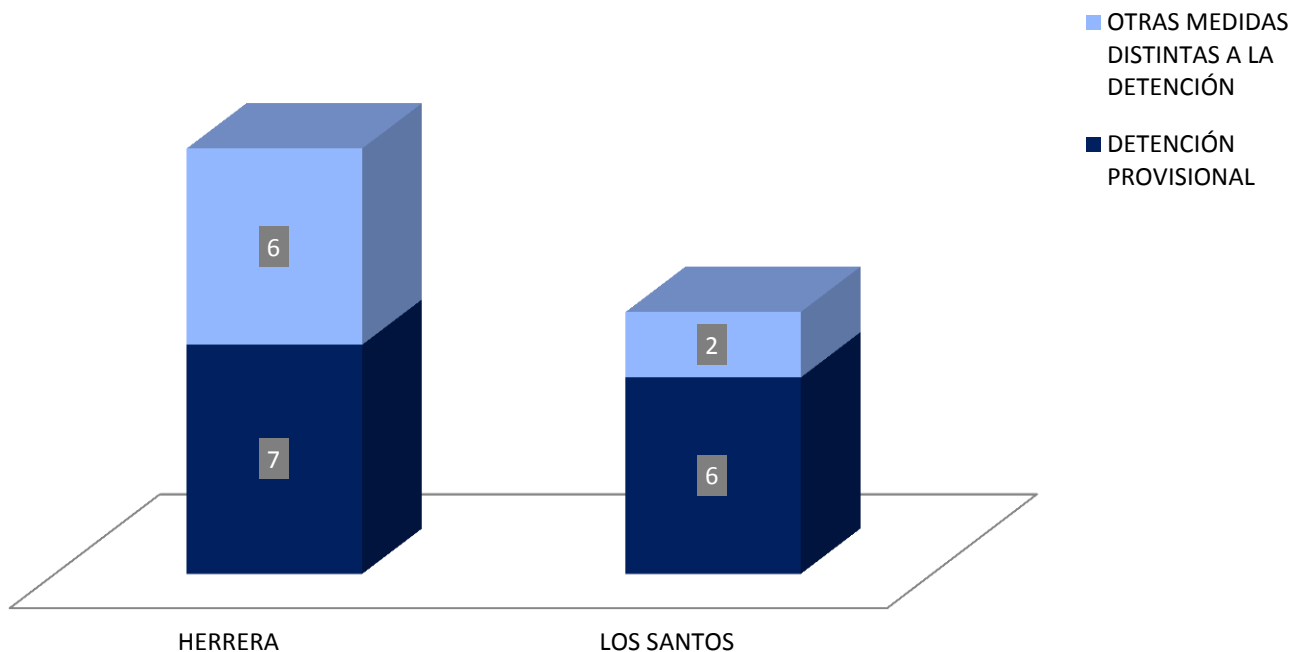
| CIRCUITO JUDICIAL | NÚMERO    | PORCENTAJE  | DETENCIÓN PROVISIONAL | OTRAS MEDIDAS DISTINTAS A LA DETENCIÓN |
|-------------------|-----------|-------------|-----------------------|--|
| <b>TOTAL...</b>   | <b>21</b> | <b>100%</b> | <b>13</b>             | <b>8</b>                               |
| HERRERA           | <b>13</b> | 62%         | 7                     | 6                                      |
| LOS SANTOS        | <b>8</b>  | 38%         | 6                     | 2                                      |

Nota: (P) se refiere a los datos preliminares.

Fuente: Centro de Estadísticas, Ministerio Público de Panamá. Sistema de Audiencias Interno.

### MINISTERIO PÚBLICO

GRÁFICO 10. CANTIDAD DE MEDIDAS CAUTELARES APLICADAS EN EL SISTEMA PENAL ACUSATORIO DEL CUARTO DISTRITO JUDICIAL; POR CIRCUITO, SEGÚN TIPO DE MEDIDA: DEL 1 AL 30 DE NOVIEMBRE DE 2018



Fuente: Centro de Estadísticas, Ministerio Público de Panamá. Sistema de Audiencias Interno.



### MINISTERIO PÚBLICO

CUADRO 10. NÚMERO DE AUDIENCIAS REALIZADAS DE FASE INTERMEDIA REALIZADAS EN EL SISTEMA PENAL ACUSATORIO EN EL CUARTO DISTRITO JUDICIAL; POR CIRCUITO JUDICIAL, SEGÚN TIPO DE DECISIÓN:  
DEL 1 AL 30 DE NOVIEMBRE DE 2018(P)

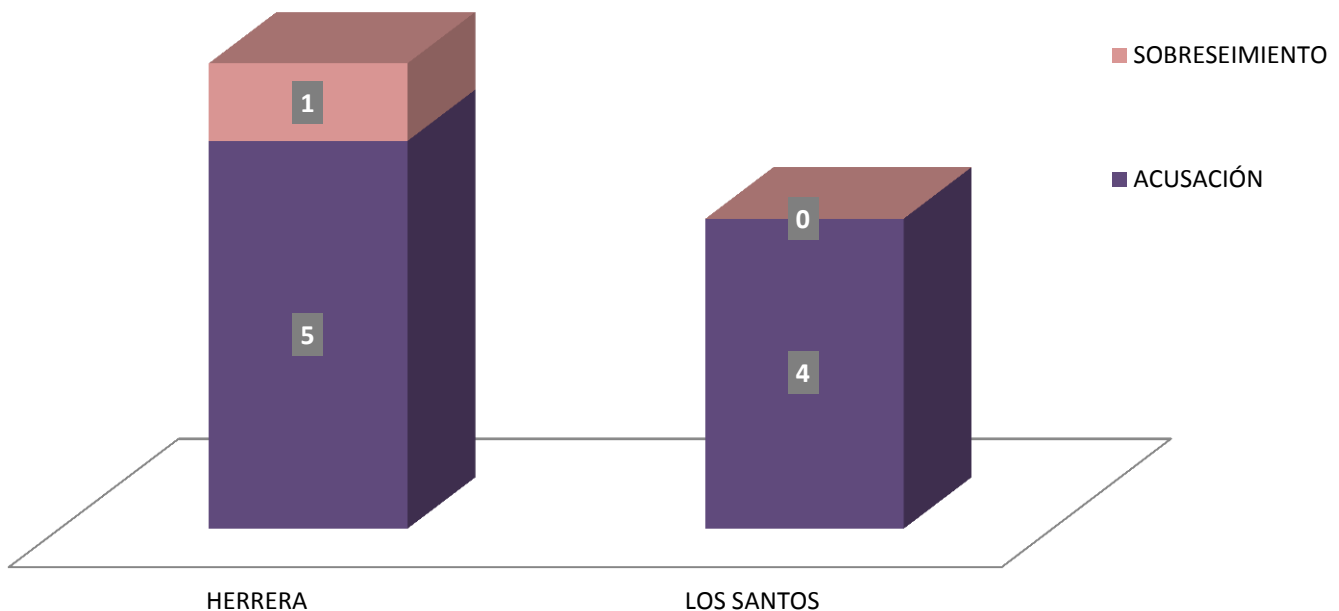
| TIPO DE DECISIÓN DE AUDIENCIA | NÚMERO    | PORCENTAJE  | HERRERA  | LOS SANTOS |
|-------------------------------|-----------|-------------|----------|------------|
| <b>TOTAL...</b>               | <b>10</b> | <b>100%</b> | <b>6</b> | <b>4</b>   |
| ACUSACIÓN                     | 9         | 90%         | 5        | 4          |
| SOBRESEIMIENTO                | 1         | 10%         | 1        | 0          |

Nota: (P) se refiere a los datos preliminares.

Fuente: Centro de Estadísticas, Ministerio Público de Panamá. Sistema de Audiencias Interno.

### MINISTERIO PÚBLICO

GRÁFICO 11. NÚMERO DE AUDIENCIAS REALIZADAS DE FASE INTERMEDIA REALIZADAS EN EL SISTEMA PENAL ACUSATORIO EN EL CUARTO DISTRITO JUDICIAL; SEGÚN DECISIÓN, DEL 1 AL 30 DE NOVIEMBRE DE 2018



Fuente: Centro de Estadísticas, Ministerio Público de Panamá. Sistema de Audiencias Interno.



**MINISTERIO PÚBLICO**

**CUADRO 11. NÚMERO DE PROCEDIMIENTOS APLICADOS PARA LAS SENTENCIAS REGISTRADAS EN EL SISTEMA PENAL ACUSATORIO DEL CUARTO DISTRITO JUDICIAL; POR CIRCUITO JUDICIAL, SEGÚN TIPO DE PROCEDIMIENTO: DEL 1 AL 30 DE NOVIEMBRE DE 2018(P)**

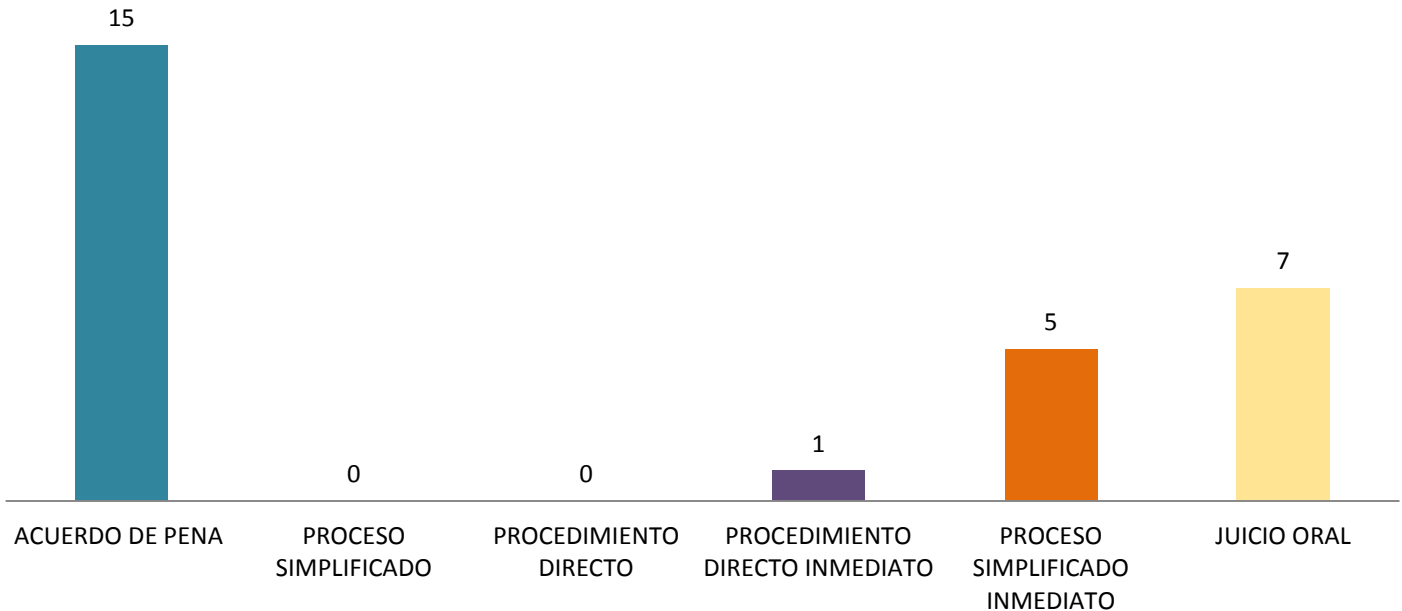
| PROCEDIMIENTO <sup>1</sup>      | NÚMERO    | PORCENTAJE  | HERRERA   | LOS SANTOS |
|---------------------------------|-----------|-------------|-----------|------------|
| <b>TOTAL...</b>                 | <b>28</b> | <b>100%</b> | <b>17</b> | <b>11</b>  |
| ACUERDO DE PENA                 | 15        | 54%         | 12        | 3          |
| PROCESO SIMPLIFICADO            | 0         | 0%          | 0         | 0          |
| PROCEDIMIENTO DIRECTO           | 0         | 0%          | 0         | 0          |
| PROCEDIMIENTO DIRECTO INMEDIATO | 1         | 4%          | 1         | 0          |
| PROCESO SIMPLIFICADO INMEDIATO  | 5         | 18%         | 2         | 3          |
| JUICIO ORAL                     | 7         | 25%         | 2         | 5          |

Nota: (P) se refiere a los datos preliminares.

Fuente: Centro de Estadísticas, Ministerio Público de Panamá. Sistema de Audiencias Interno.

**MINISTERIO PÚBLICO**

**GRÁFICO 12. NÚMERO DE PROCEDIMIENTOS APLICADOS PARA LAS SENTENCIAS REGISTRADAS EN EL SISTEMA PENAL ACUSATORIO EN EL CUARTO DISTRITO JUDICIAL, SEGÚN TIPO DE PROCEDIMIENTO: DEL 1 AL 30 DE NOVIEMBRE DE 2018**



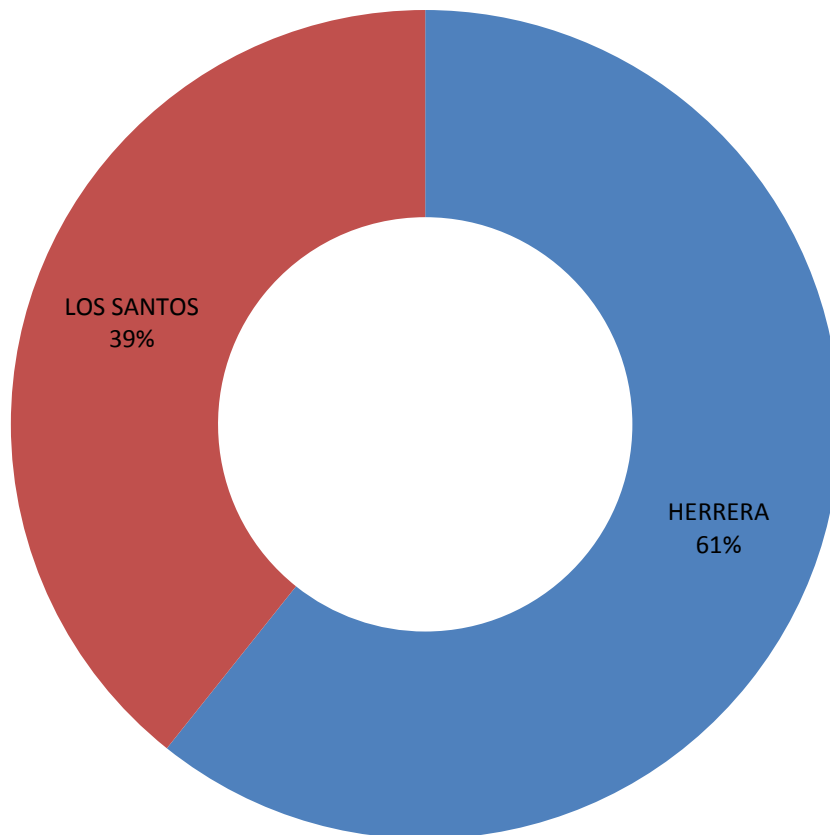
Fuente: Centro de Estadísticas, Ministerio Público de Panamá. Sistema de Audiencias Interno.





**MINISTERIO PÚBLICO**

**GRÁFICO 13. PORCENTAJE DE PROCEDIMIENTOS APLICADOS EN LAS SENTENCIAS DEL SISTEMA PENAL ACUSATORIO CUARTO DISTRITO JUDICIAL, SEGÚN CIRCUITO JUDICIAL: DEL 1 AL 30 DE NOVIEMBRE DE 2018**



Fuente: Centro de Estadísticas, Ministerio Público de Panamá. Sistema de Audiencias Interno.



**MINISTERIO PÚBLICO**

**CUADRO 12. NÚMERO DE SENTENCIAS REGISTRADAS EN EL SISTEMA PENAL ACUSATORIO DEL CUARTO DISTRITO JUDICIAL, POR CIRCUITO JUDICIAL, SEGÚN TIPO DE FALLO: DEL 1 AL 30 DE NOVIEMBRE DE 2018(P)**

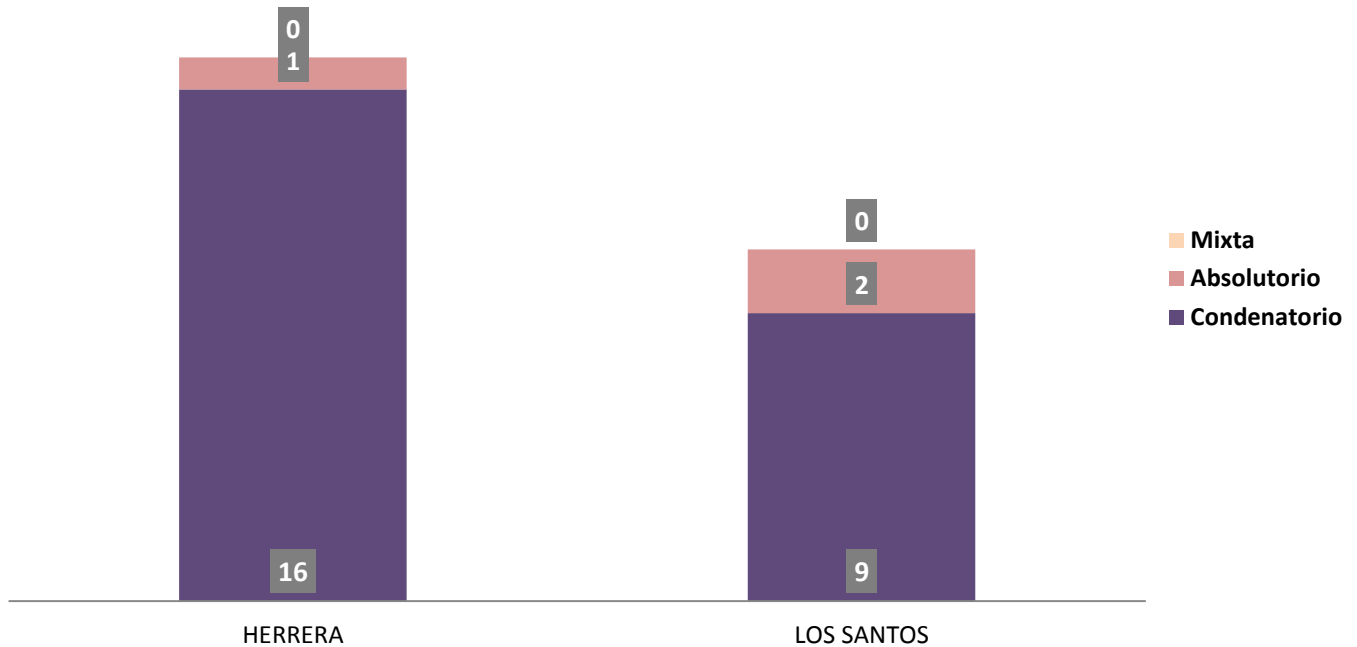
| TIPO DE FALLO DE LA SENTENCIAS <sup>1</sup> | NÚMERO    | PORCENTAJE  | HERRERA   | LOS SANTOS |
|---|-----------|-------------|-----------|------------|
| <b>TOTAL...</b>                             | <b>28</b> | <b>100%</b> | <b>17</b> | <b>11</b>  |
| Condenatorio                                | 25        | 89%         | 16        | 9          |
| Absolutorio                                 | 3         | 11%         | 1         | 2          |
| Mixta                                       | 0         | 0%          | 0         | 0          |

Nota: (P) se refiere a los datos preliminares.

Fuente: Centro de Estadísticas, Ministerio Público de Panamá. Sistema de Audiencias Interno.

**MINISTERIO PÚBLICO**

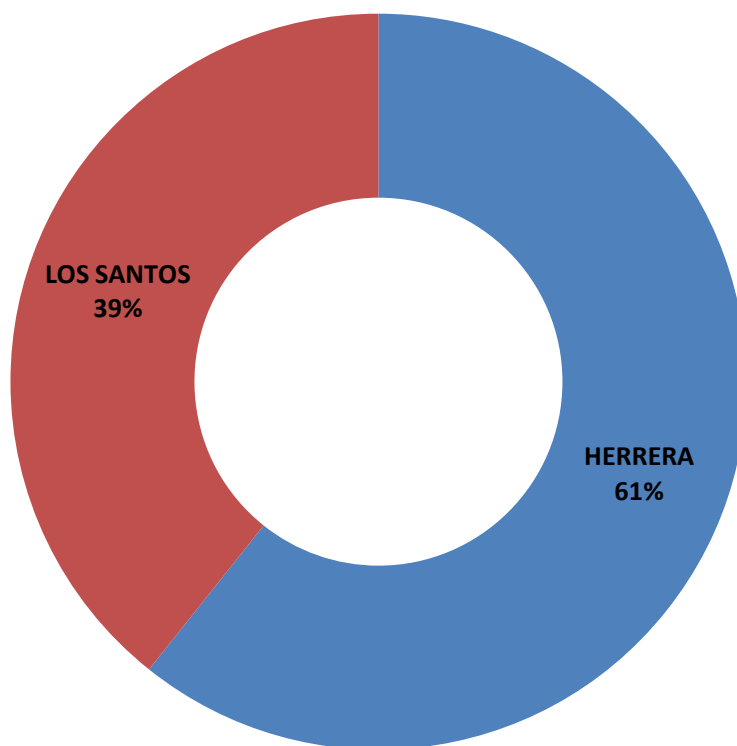
**GRÁFICO 14. NÚMERO DE SENTENCIAS REGISTRADAS EN EL SISTEMA PENAL ACUSATORIO DEL CUARTO DISTRITO JUDICIAL, POR CIRCUITO JUDICIAL, SEGÚN TIPO DE FALLO: DEL 1 AL 30 DE NOVIEMBRE DE 2018**



Fuente: Centro de Estadísticas, Ministerio Público de Panamá. Sistema de Audiencias Interno.



**MINISTERIO PÚBLICO**  
GRÁFICO 15. PORCENTAJE SENTENCIAS REGISTRADAS EN EL SISTEMA PENAL ACUSATORIO EN EL CUARTO DISTRITO JUDICIAL, SEGÚN CIRCUITO JUDICIAL:  
DEL 1 AL 30 DE NOVIEMBRE DE 2018



Fuente: Centro de Estadísticas, Ministerio Público de Panamá. Sistema de Audiencias Interno.



### MINISTERIO PÚBLICO

CUADRO 13. NÚMERO DE SENTENCIAS REGISTRADAS, EN EL SISTEMA PENAL ACUSATORIO DEL CUARTO DISTRITO JUDICIAL; POR CIRCUITO JUDICIAL, SEGÚN DELITO GENÉRICO: DEL 1 AL 30 DE NOVIEMBRE DE 2018(P)

| DELITO GENÉRICO DE LA SENTENCIA   | NÚMERO    | PORCENTAJE  | HERRERA   | LOS SANTOS |
|---|-----------|-------------|-----------|------------|
| <b>TOTAL...</b>   | <b>28</b> | <b>100%</b> | <b>17</b> | <b>11</b>  |
| Titulo I - Delitos Contra La Vida y La Integridad Personal                    | 1         | 4%          | 1         | 0          |
| Titulo II - Delitos Contra La Libertad  | 0         | 0%          | 0         | 0          |
| Titulo III - Delitos Contra La Libertad E Integridad Sexual                   | 5         | 18%         | 3         | 2          |
| Titulo IV - Delitos Contra El Honor de La Persona Natural                     | 0         | 0%          | 0         | 0          |
| Titulo V - Delitos Contra El Orden Jurídico Familiar y El Estado Civil        | 2         | 7%          | 1         | 1          |
| Titulo VI - Delitos Contra El Patrimonio Económico                            | 4         | 14%         | 3         | 1          |
| Título VII Delitos Contra El Orden Económico                                  | 0         | 0%          | 0         | 0          |
| Titulo VIII - Delitos Contra La Seguridad Jurídica de Los Medios Electrónicos | 0         | 0%          | 0         | 0          |
| Título IX - Delitos Contra La Seguridad Colectiva                             | 15        | 54%         | 8         | 7          |
| Titulo X - Delitos Contra La Administración Pública                           | 0         | 0%          | 0         | 0          |
| Titulo XI - Delitos Contra La Fe Pública                                      | 0         | 0%          | 0         | 0          |
| Titulo XII - Delitos Contra La Administración de Justicia                     | 1         | 4%          | 1         | 0          |
| Titulo XIII - Delitos Contra El Ambiente y El Ordenamiento Territorial        | 0         | 0%          | 0         | 0          |
| Titulo XIV - Delitos Contra La Personalidad Jurídica del Estado               | 0         | 0%          | 0         | 0          |
| Titulo XV - Delitos Contra la Humanidad                                       | 0         | 0%          | 0         | 0          |

Nota: (P) se refiere a los datos preliminares

Fuente: Centro de Estadísticas, Ministerio Público de Panamá. Sistema de Audiencias Interno.



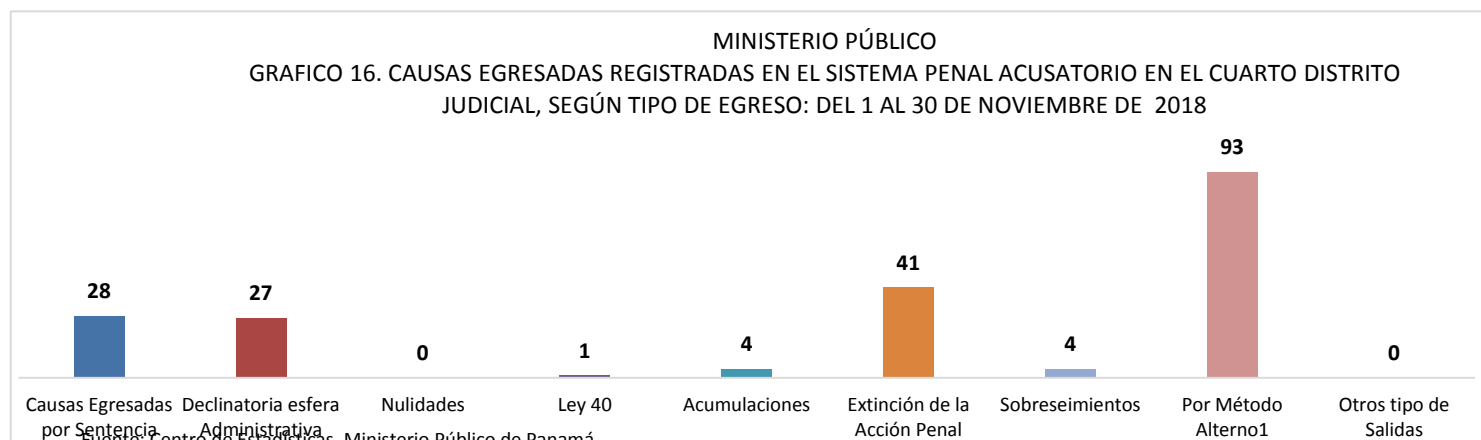
**MINISTERIO PÚBLICO**

CUADRO 14. NUMERO DE CAUSAS EGRESADAS REGISTRADAS EN EL SISTEMA PENAL ACUSATORIO DEL CUARTO DISTRITO JUDICIAL; POR CIRCUITO JUDICIAL; SEGÚN TIPO DE EGRESO: DEL 1 AL 30 DE NOVIEMBRE DE 2018(P)

| TIPO DE EGRESO                     | NÚMERO     | PORCENTAJE  | HERRERA    | LOS SANTOS |
|------------------------------------|------------|-------------|------------|------------|
| <b>TOTAL...</b>                    | <b>198</b> | <b>100%</b> | <b>108</b> | <b>90</b>  |
| Causas Egresadas por Sentencia     | 28         | 14%         | 17         | 11         |
| Declinatoria esfera Administrativa | 27         | 14%         | 21         | 6          |
| Nulidades                          | 0          | 0%          | 0          | 0          |
| Ley 40                             | 1          | 1%          | 0          | 1          |
| Acumulaciones                      | 4          | 2%          | 3          | 1          |
| Extinción de la Acción Penal       | 41         | 21%         | 11         | 30         |
| Sobreseimientos                    | 4          | 2%          | 3          | 1          |
| Por Método Alterno <sup>1</sup>    | 93         | 47%         | 53         | 40         |
| Otros tipo de Salidas              | 0          | 0%          |            | 0          |

Nota: (P) se refiere a los datos preliminares. <sup>1</sup> Las causas egresadas por Método Alterno no incluyen los Acuerdos de Pena ya que, los mismos se contemplaron en las causas Egresadas por Sentencias

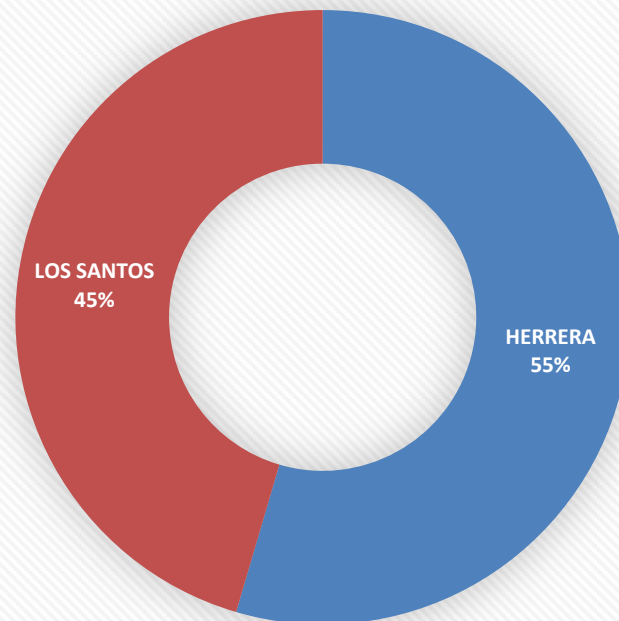
Fuente: Centro de Estadísticas, Ministerio Público de Panamá





MINISTERIO PÚBLICO

GRAFICO 17. CAUSAS EGRESADAS REGISTRADAS EN EL SISTEMA PENAL ACUSATORIO EN EL CUARTO DISTRITO JUDICIAL; SEGÚN CIRCUITO JUDICIAL; DEL 1 AL 30 DE NOVIEMBRE DE 2018



Fuente: Centro de Estadísticas, Ministerio Público de Panamá



### MINISTERIO PÚBLICO

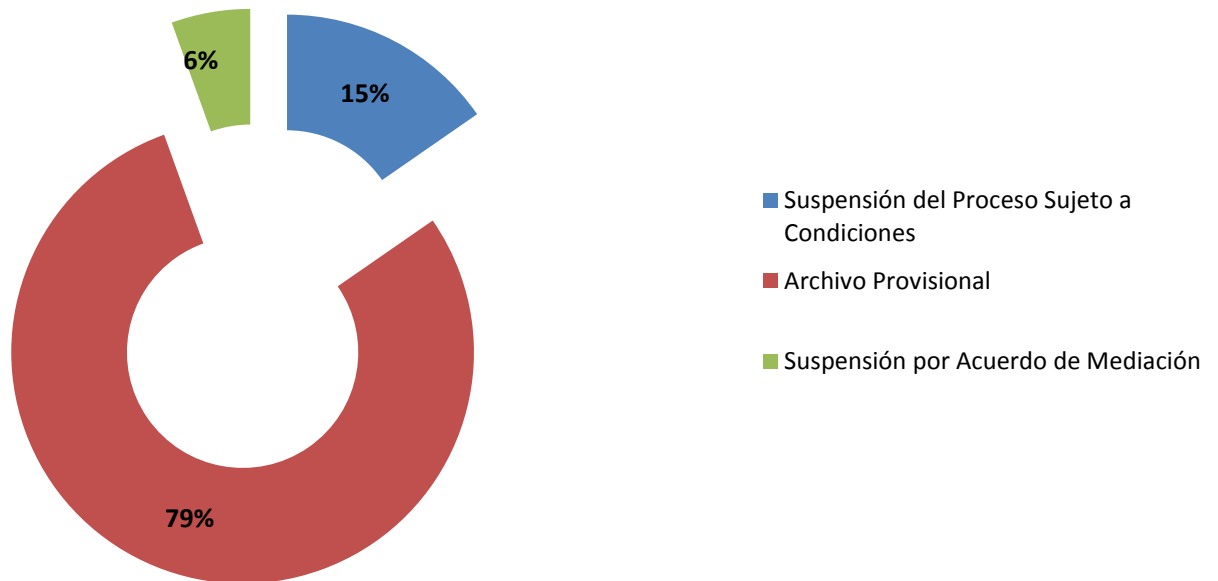
CUADRO 15. NÚMERO DE CAUSAS SUSPENDIDAS REGISTRADAS EN EL SISTEMA PENAL ACUSATORIO DEL CUARTO DISTRITO JUDICIAL; POR CIRCUITO JUDICIAL, SEGÚN TIPO DE SUSPENSIÓN: DEL 1 AL 30 DE NOVIEMBRE DE 2018(P)

| TIPO DE SUSPENSIÓN                          | NÚMERO     | PORCENTAJE  | HERRERA    | LOS SANTOS |
|---|------------|-------------|------------|------------|
| <b>TOTAL...</b>                             | <b>254</b> | <b>100%</b> | <b>137</b> | <b>117</b> |
| Suspensión del Proceso Sujeto a Condiciones | 39         | 15%         | 19         | 20         |
| Archivo Provisional                         | 201        | 79%         | 110        | 91         |
| Suspensión por Acuerdo de Mediación         | 14         | 6%          | 8          | 6          |

Nota: (P) se refiere a los datos preliminares

Fuente: Centro de Estadísticas, Ministerio Público de Panamá

MINISTERIO PÚBLICO  
**GRAFICO 18. PORCENTAJE DE CAUSAS SUSPENDIDAS REGISTRADAS EN EL SISTEMA PENAL ACUSATORIO DEL CUARTO DISTRITO JUDICIAL; SEGÚN TIPO DE SUSPENSIÓN: DEL 1 AL 31 DE NOVIEMBRE DE 2018**

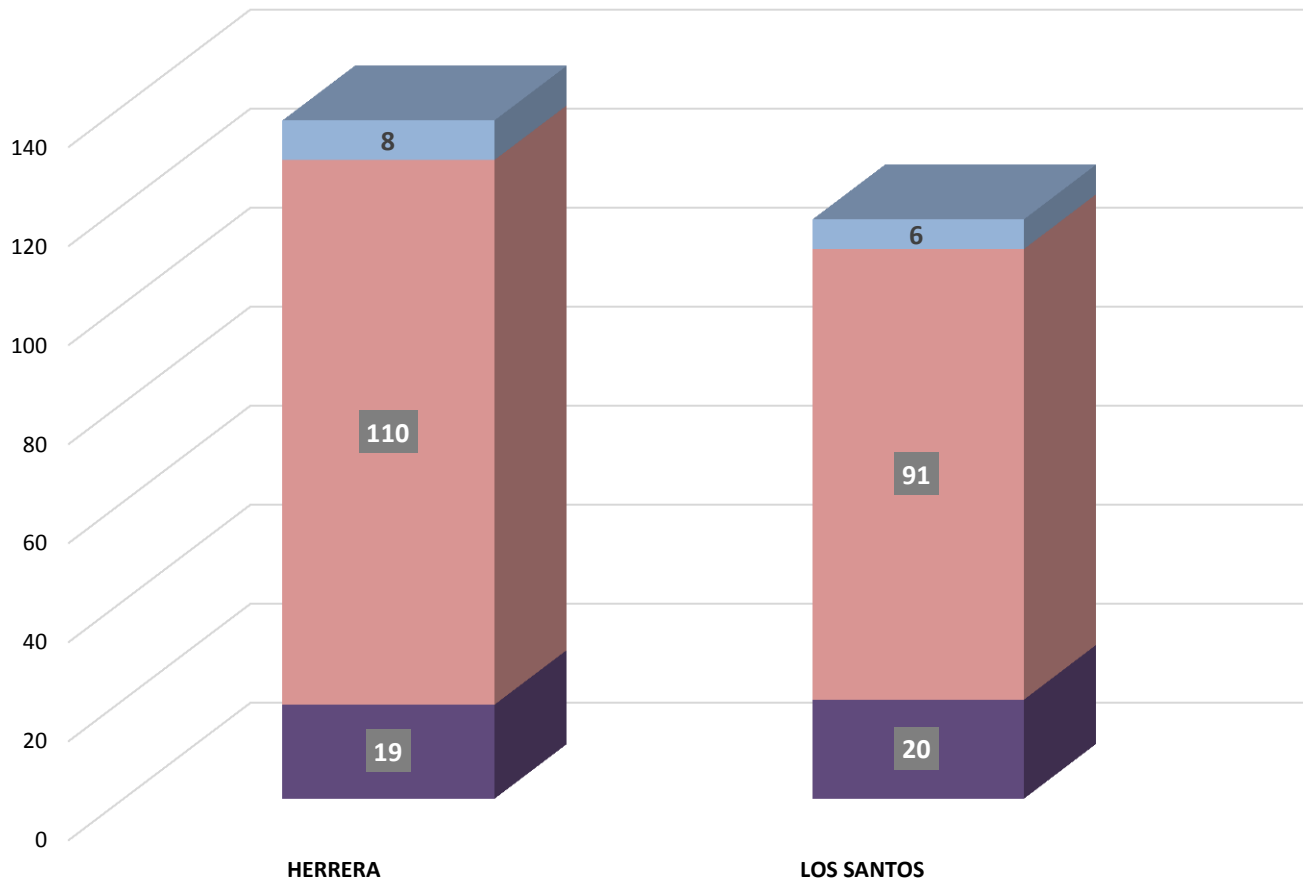


Fuente: Centro de Estadísticas, Ministerio Público de Panamá



MINISTERIO PÚBLICO  
GRAFICO 19. PORCENTAJE DE CAUSAS SUSPENDIDAS REGISTRADAS EN EL SISTEMA PENAL ACUSATORIO EN EL CUARTO DISTRITO JUDICIAL, POR TIPO DE SUSPENSIÓN, SEGÚN CIRCUITO JUDICIAL: DEL 1 AL 30 DE NOVIEMBRE DE 2018

■ Suspensión del Proceso Sujeto a Condiciones   ■ Archivo Provisional   ■ Suspensión por Acuerdo de Mediación



Fuente: Centro de Estadísticas, Ministerio Público de Panamá





## MINISTERIO PÚBLICO

CUADRO 16. NÚMERO DE CAUSAS ARCHIVADAS REGISTRADAS EN EL SISTEMA PENAL ACUSATORIO EN EL CUARTO DISTRITO JUDICIAL; POR CIRCUITO JUDICIAL, SEGÚN DELITO GENÉRICO: DEL 1 AL 30 NOVIEMBRE DE 2018(P)

| DELITO GENÉRICO DEL ARCHIVO   | NÚMERO     | PORCENTAJE  | HERRERA    | LOS SANTOS |
|---|------------|-------------|------------|------------|
| <b>TOTAL...</b>   | <b>201</b> | <b>100%</b> | <b>110</b> | <b>91</b>  |
| Título I - Delitos Contra La Vida y La Integridad Personal                    | 13         | 6%          | 7          | 6          |
| Título II - Delitos Contra La Libertad  | 5          | 2%          | 3          | 2          |
| Título III - Delitos Contra La Libertad E Integridad Sexual                   | 8          | 4%          | 7          | 1          |
| Título IV - Delitos Contra El Honor de La Persona Natural                     | 1          | 0%          | 0          | 1          |
| Título V - Delitos Contra El Orden Jurídico Familiar y El Estado Civil        | 81         | 40%         | 47         | 34         |
| Título VI - Delitos Contra El Patrimonio Económico                            | 75         | 37%         | 36         | 39         |
| Título VII Delitos Contra El Orden Económico                                  | 3          | 1%          | 1          | 2          |
| Título VIII - Delitos Contra La Seguridad Jurídica de Los Medios Electrónicos | 0          | 0%          | 0          | 0          |
| Título IX - Delitos Contra La Seguridad Colectiva                             | 9          | 4%          | 5          | 4          |
| Título X - Delitos Contra La Administración Pública                           | 1          | 0%          | 0          | 1          |
| Título XI - Delitos Contra La Fe Pública                                      | 2          | 1%          | 1          | 1          |
| Título XII - Delitos Contra La Administración de Justicia                     | 2          | 1%          | 2          | 0          |
| Título XIII - Delitos Contra El Ambiente y El Ordenamiento Territorial        | 1          | 0%          | 1          | 0          |
| Título XIV - Delitos Contra La Personalidad Jurídica del Estado               | 0          | 0%          | 0          | 0          |
| Título XV - Delitos Contra la Humanidad                                       | 0          | 0%          | 0          | 0          |

Nota: (P) se refiere a los datos preliminares

Fuente: Centro de Estadísticas, Ministerio Público de Panamá



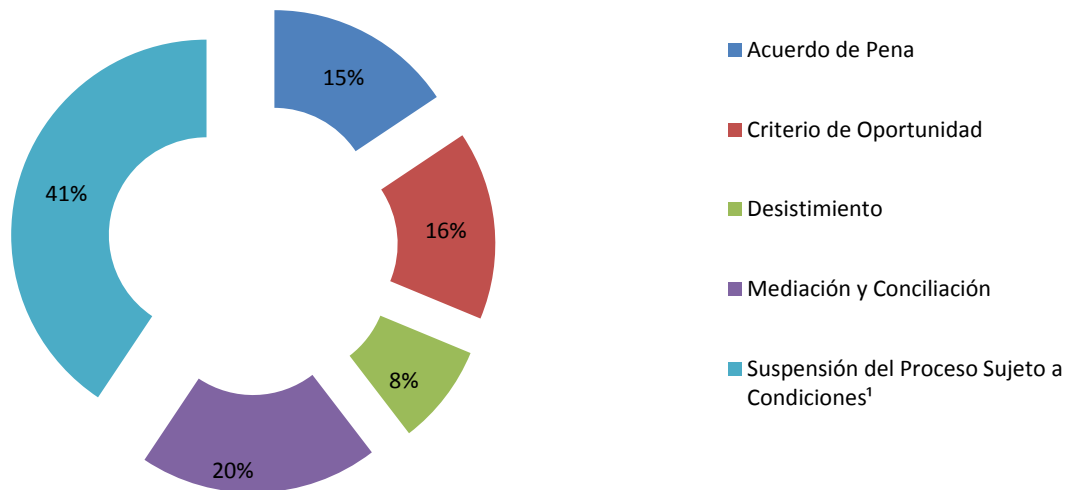
CUADRO 17. CANTIDAD DE MÉTODOS ALTERNOS DE SOLUCIÓN DE CONFLICTO APLICADOS EN EL SISTEMA PENAL ACUSATORIO DEL CUARTO DISTRITO JUDICIAL; POR CIRCUITO JUDICIAL, SEGÚN TIPO DE MÉTODO:  
DEL 1 AL 30 DE NOVIEMBRE DE 2018(p)

| TIPO DE MÉTODO ALTERNOS APLICADO <sup>1</sup>            | NÚMERO    | PORCENTAJE  | HERRERA   | LOS SANTOS |
|--|-----------|-------------|-----------|------------|
| <b>TOTAL...</b>  | <b>96</b> | <b>100%</b> | <b>53</b> | <b>43</b>  |
| Acuerdo de Pena  | 15        | 16%         | 12        | 3          |
| Criterio de Oportunidad                                  | 15        | 16%         | 6         | 9          |
| Desistimiento  | 8         | 8%          | 4         | 4          |
| Mediación y Conciliación                                 | 19        | 20%         | 12        | 7          |
| Suspensión del Proceso Sujeto a Condiciones <sup>1</sup> | 39        | 41%         | 19        | 20         |

Nota: (P) se refiere a los datos preliminares. <sup>1</sup>

Fuente: Centro de Estadísticas, Ministerio Público de Panamá.

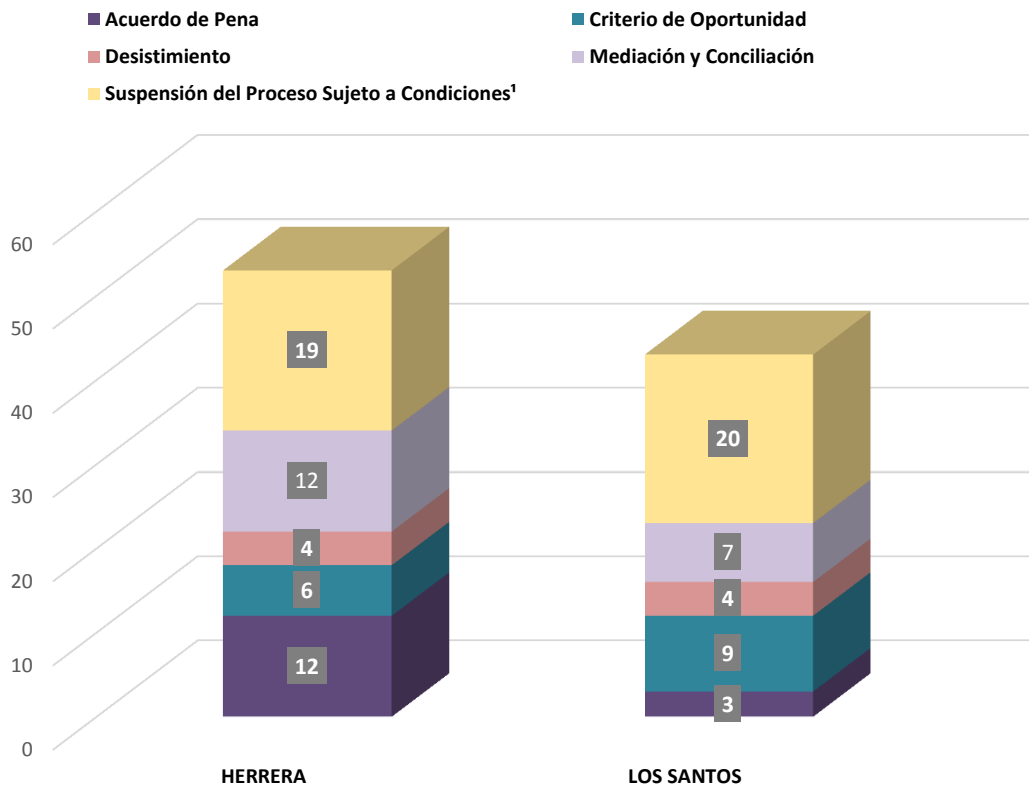
MINISTERIO PÚBLICO  
GRAFICO 20. PORCENTAJE DE MÉTODOS ALTERNOS DE SOLUCIÓN DE CONFLICTO APLICADOS EN EL SISTEMA PENAL ACUSATORIO DEL CUARTO DISTRITO JUDICIAL, SEGÚN TIPO DE METODO APLICADO: DEL 1 AL 30 DE NOVIEMBRE DE 2018



Fuente: Centro de Estadísticas, Ministerio Público de Panamá. Sistema de Audiencias Interno.



**MINISTERIO PÚBLICO**  
**GRAFICO 21. CANTIDAD DE MÉTODOS ALTERNOS APLICADOS EN EL SISTEMA PENAL ACUSATORIO EN EL CUARTO DISTRITO JUDICIAL, POR TIPO DE SUSPENSIÓN , SEGÚN CIRCUITO JUDICIAL: DEL 1 AL 30 DE NOVIEMBRE DE 2018**



Fuente: Centro de Estadísticas, Ministerio Público de Panamá



**MINISTERIO PÚBLICO**

**CUADRO 18. CANTIDAD DE MÉTODOS ALTERNOS DE SOLUCIÓN DE CONFLICTO APLICADOS, EN EL SISTEMA PENAL ACUSATORIO EN EL CUARTO DISTRITO JUDICIAL, POR CIRCUITO JUDICIAL, SEGÚN DELITO GENÉRICO SEGÚN DELITO GENÉRICO: DEL 1 AL 30 DE NOVIEMBRE DE 2018(P)**

| DELITO GENÉRICO   | NÚMERO    | PORCENTAJE  | HERRERA   | LOS SANTOS |
|---|-----------|-------------|-----------|------------|
| <b>TOTAL...</b>   | <b>96</b> | <b>100%</b> | <b>53</b> | <b>43</b>  |
| Titulo I - Delitos Contra La Vida y La Integridad Personal                    | 23        | 24%         | 14        | 9          |
| Titulo II - Delitos Contra La Libertad  | 2         | 2%          | 0         | 2          |
| Titulo III - Delitos Contra La Libertad E Integridad Sexual                   | 5         | 5%          | 4         | 1          |
| Titulo IV - Delitos Contra El Honor de La Persona Natural                     | 0         | 0%          | 0         | 0          |
| Titulo V - Delitos Contra El Orden Jurídico Familiar y El Estado Civil        | 24        | 25%         | 13        | 11         |
| Titulo VI - Delitos Contra El Patrimonio Económico                            | 18        | 19%         | 9         | 9          |
| Título VII Delitos Contra El Orden Económico                                  | 1         | 1%          | 1         | 0          |
| Titulo VIII - Delitos Contra La Seguridad Jurídica de Los Medios Electrónicos | 0         | 0%          | 0         | 0          |
| Título IX - Delitos Contra La Seguridad Colectiva                             | 18        | 19%         | 9         | 9          |
| Titulo X - Delitos Contra La Administración Pública                           | 0         | 0%          | 0         | 0          |
| Titulo XI - Delitos Contra La Fe Pública                                      | 1         | 1%          | 0         | 1          |
| Titulo XII - Delitos Contra La Administración de Justicia                     | 3         | 3%          | 2         | 1          |
| Titulo XIII - Delitos Contra El Ambiente y El Ordenamiento Territorial        | 1         | 1%          | 1         | 0          |
| Titulo XIV - Delitos Contra La Personalidad Jurídica del Estado               | 0         | 0%          | 0         | 0          |
| Titulo XV - Delitos Contra la Humanidad                                       | 0         | 0%          | 0         | 0          |

Nota: (P) se refiere a los datos preliminares

Fuente: Centro de Estadísticas, Ministerio Público de Panamá. Sistema de Audiencias Interno.