



MINISTERIO PÚBLICO

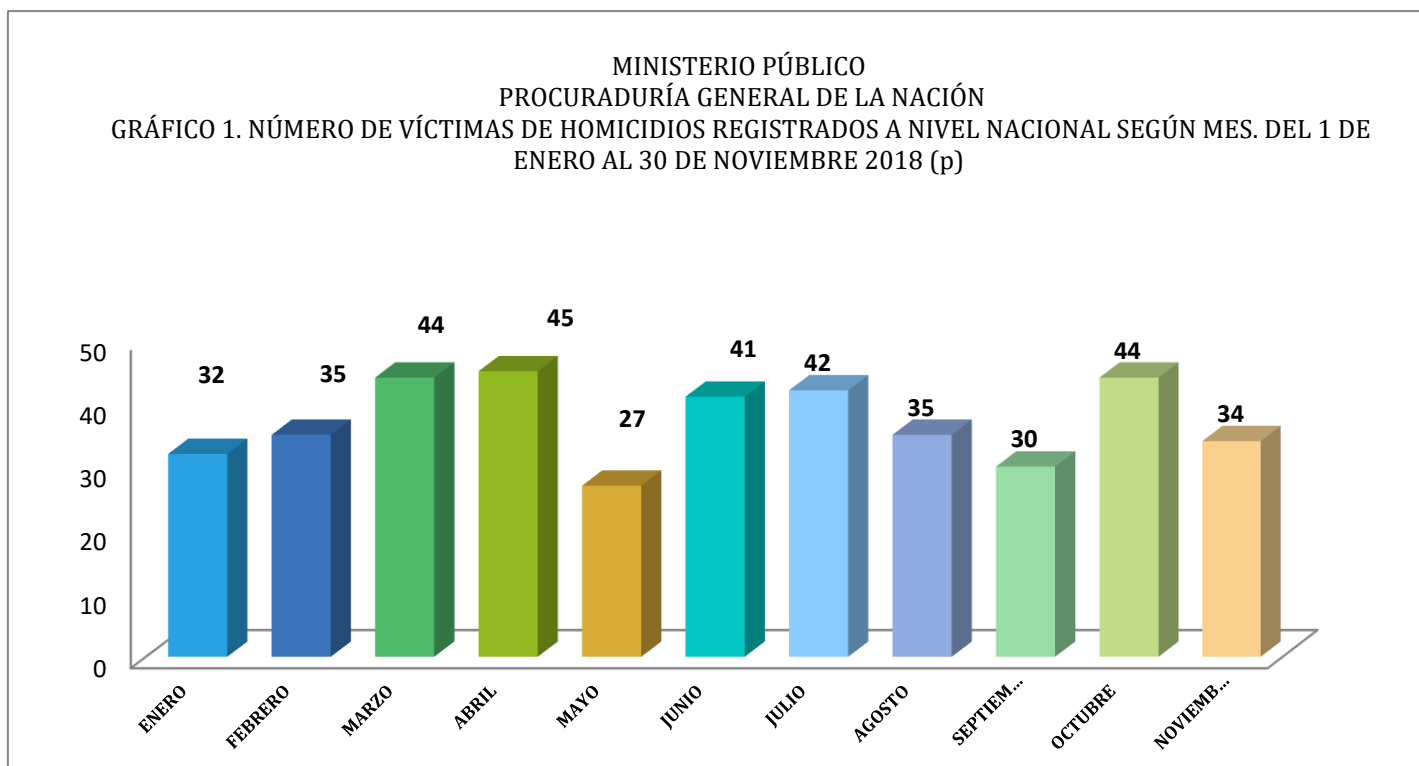
PROCURADURÍA GENERAL DE LA NACIÓN

CUADRO 1. NÚMERO DE VÍCTIMAS DE HOMICIDIOS REGISTRADOS A NIVEL NACIONAL SEGÚN MES, DEL 1 DE ENERO AL 30 DE NOVIEMBRE 2018 (p)

MES	CANTIDAD	PORCENTAJE
TOTAL...	409	100%
ENERO	32	8%
FEBRERO	35	9%
MARZO	44	11%
ABRIL	45	11%
MAYO	27	7%
JUNIO	41	10%
JULIO	42	10%
AGOSTO	35	9%
SEPTIEMBRE	30	7%
OCTUBRE	44	11%
NOVIEMBRE	34	8%
DICIEMBRE	0	0%

Nota: (p) hace referencia a cifras preliminares

Fuente: Unidades de Homicidios del Ministerio Público



Nota: (p) hace referencia a cifras preliminares

Fuente: Unidades de Homicidios del Ministerio Público



MINISTERIO PÚBLICO
 PROCURADURÍA GENERAL DE LA NACIÓN

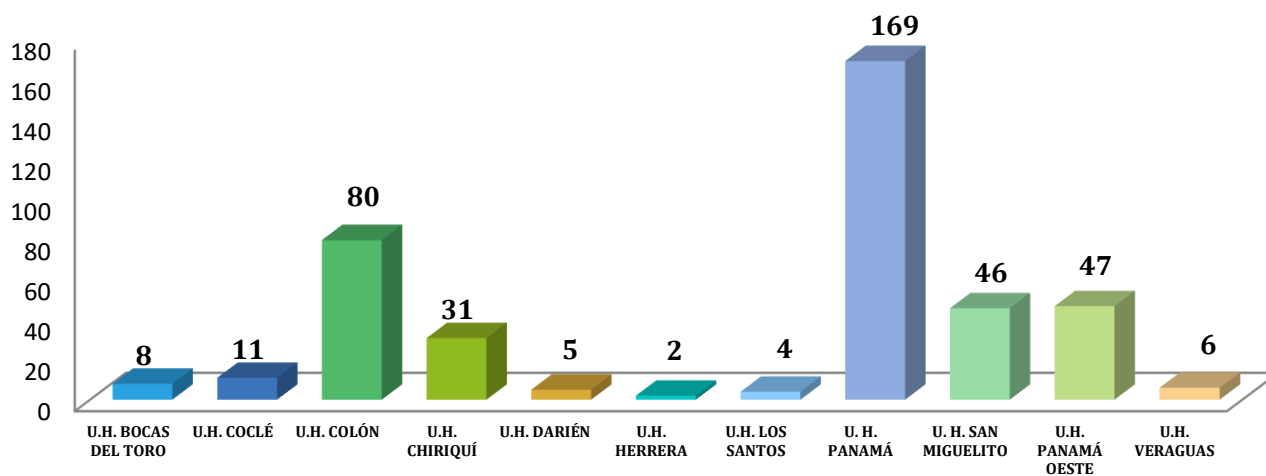
CUADRO 2. NÚMERO DE VÍCTIMAS DE HOMICIDIOS REGISTRADOS A NIVEL NACIONAL SEGÚN ÁREA GEOGRÁFICA, DEL 1 DE ENERO AL 30 DE NOVIEMBRE 2018 (p)

UNIDADES DE HOMICIDIO ÁREA GEOGRÁFICA	CANTIDAD	PORCENTAJE
TOTAL...	409	100%
U.H. BOCAS DEL TORO	8	2%
U.H. COCLÉ	11	3%
U.H. COLÓN	80	20%
U.H. CHIRIQUÍ	31	8%
U.H. DARIÉN	5	1%
U.H. HERRERA	2	0%
U.H. LOS SANTOS	4	1%
U. H. PANAMÁ	169	41%
U. H. SAN MIGUELITO	46	11%
U.H. PANAMÁ OESTE	47	11%
U.H. VERAGUAS	6	1%

Nota: (p) hace referencia a cifras preliminares

Fuente: Unidades de Homicidios del Ministerio Público

MINISTERIO PÚBLICO
 PROCURADURÍA GENERAL DE LA NACIÓN
 GRÁFICO 2. NÚMERO DE VÍCTIMAS DE HOMICIDIOS REGISTRADOS A NIVEL NACIONAL SEGÚN ÁREA GEOGRÁFICA, DEL 1 DE ENERO AL 30 DE NOVIEMBRE 2018 (p)



Nota: (p) hace referencia a cifras preliminares

Fuente: Unidades de Homicidios del Ministerio Público



MINISTERIO PÚBLICO
PROCURADURÍA GENERAL DE LA NACIÓN

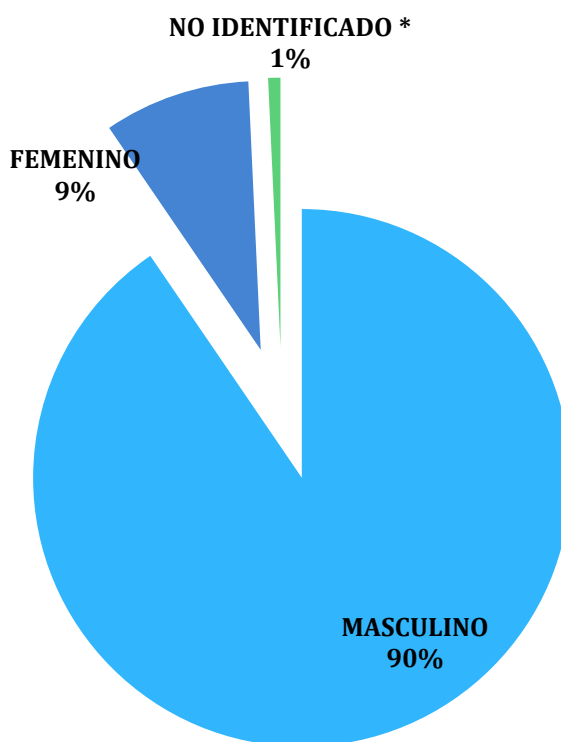
CUADRO 3. NÚMERO DE VÍCTIMAS DE HOMICIDIOS REGISTRADOS A NIVEL NACIONAL SEGÚN GÉNERO,
DEL 1 DE ENERO AL 30 DE NOVIEMBRE 2018 (p)

GENERO	CANTIDAD	PORCENTAJE
TOTAL...	409	100%
MASCULINO	370	90%
FEMENINO	36	9%
NO IDENTIFICADO *	3	1%

Nota: (p) hace referencia a cifras preliminares. *La variable no identificado, se refiere a cuerpos que en su momento no se les pudo dictaminar el género por su estado de descomposición y /o grado de calcinación. También son causas que se mantienen en investigación.

Fuente: Unidades de Homicidios del Ministerio Público

MINISTERIO PÚBLICO
PROCURADURÍA GENERAL DE LA NACIÓN
GRÁFICO 3. PORCENTAJE DE VÍCTIMAS DE HOMICIDIOS REGISTRADOS A NIVEL NACIONAL SEGÚN GÉNERO.
DEL 1 DE ENERO AL 30 DE NOVIEMBRE 2018 (p)



Nota: (p) hace referencia a cifras preliminares. *La variable no identificado, se refiere a cuerpos que en su momento no se les pudo dictaminar el tipo de sexo por su estado de descomposición y/o grado de calcinación. También son causas que se mantienen en investigación.

Fuente: Unidades de Homicidios del Ministerio Público



MINISTERIO PÚBLICO

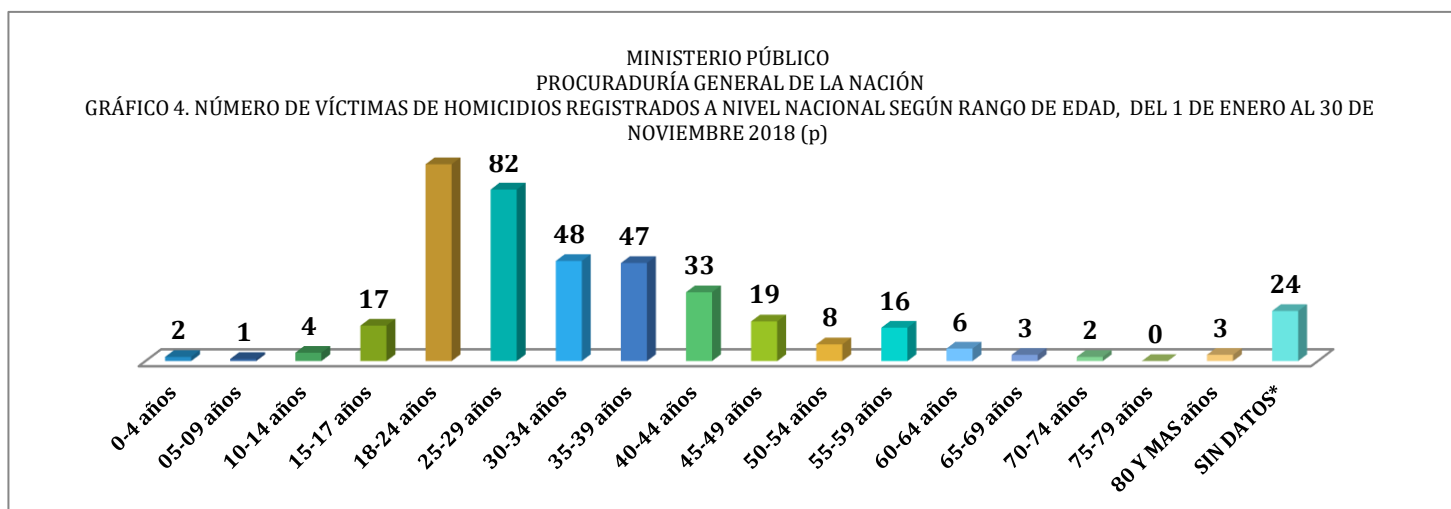
PROCURADURÍA GENERAL DE LA NACIÓN

CUADRO 4. NÚMERO DE VÍCTIMAS DE HOMICIDIOS REGISTRADOS A NIVEL NACIONAL SEGÚN RANGO DE EDAD, DEL 1 DE ENERO AL 30 DE NOVIEMBRE 2018 (p)

RANGO DE EDAD	TOTAL	PORCENTAJE
TOTAL...	409	100%
0-4 años	2	0%
05-09 años	1	0%
10-14 años	4	1%
15-17 años	17	4%
18-24 años	94	23%
25-29 años	82	20%
30-34 años	48	12%
35-39 años	47	11%
40-44 años	33	8%
45-49 años	19	5%
50-54 años	8	2%
55-59 años	16	4%
60-64 años	6	1%
65-69 años	3	1%
70-74 años	2	0%
75-79 años	0	0%
80 Y MAS años	3	1%
SIN DATOS*	24	6%

Nota: (p) hace referencia a cifras preliminares. *Las cifras sin datos, se refiere a cuerpos que en su momento no se les pudo dictaminar el rango de edad por su estado de descomposición y/o grado de calcinación. También son causas que se mantienen en investigación.

Fuente: Unidades de Homicidios del Ministerio Público



Nota: (p) hace referencia a cifras preliminares. *Las cifras sin datos, se refiere a cuerpos que en su momento no se les pudo dictaminar el rango de edad por su estado de descomposición y/o grado de calcinación. También son causas que se mantienen en investigación.

Fuente: Unidades de Homicidios del Ministerio Público



MINISTERIO PÚBLICO
PROCURADURÍA GENERAL DE LA NACIÓN

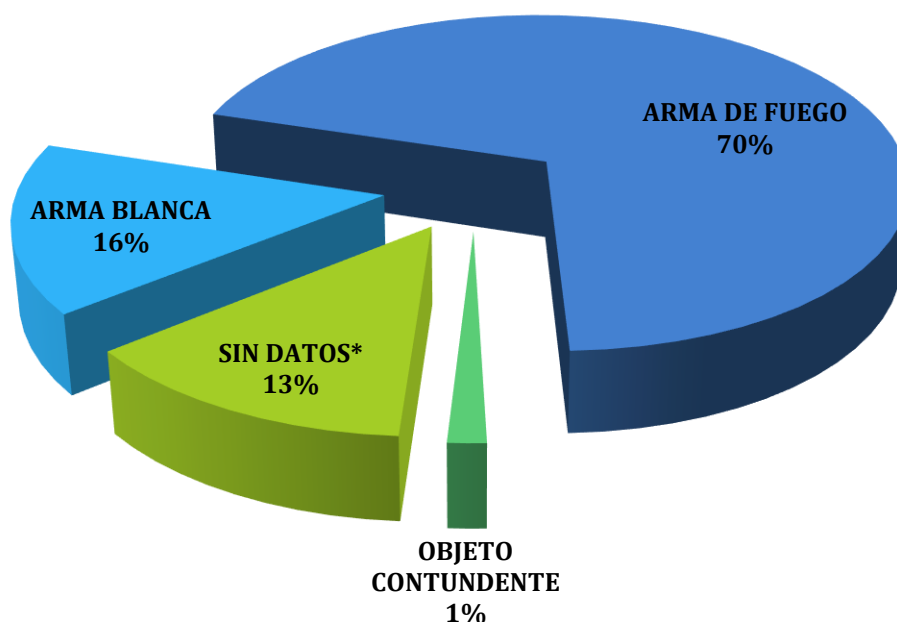
CUADRO 5. NÚMERO DE VÍCTIMAS DE HOMICIDIOS REGISTRADOS A NIVEL NACIONAL, SEGÚN TIPO DE ARMA UTILIZADA, DEL 1 DE ENERO AL 30 DE NOVIEMBRE 2018 (p)

TIPO DE ARMA UTILIZADA	TOTAL	PORCENTAJE
TOTAL...	409	100%
ARMA BLANCA	64	16%
ARMA DE FUEGO	285	70%
OBJETO CONTUNDENTE	6	1%
SIN DATOS*	54	13%

Nota:(p) hace referencia a cifras preliminares.* Las cifras sin datos, se refiere a cuerpos que en su momento no se les pudo dictaminar el tipo de arma utilizada por su estado de descomposición o grado de calcinación. También son causas que se mantienen en investigación.

Fuente: Unidades de Homicidios del Ministerio Público

MINISTERIO PÚBLICO
PROCURADURÍA GENERAL DE LA NACIÓN
GRÁFICO 5. PORCENTAJE DE VÍCTIMAS DE HOMICIDIOS REGISTRADOS A NIVEL NACIONAL, SEGÚN TIPO DE ARMA UTILIZADA, DEL 1 DE ENERO AL 30 DE NOVIEMBRE 2018 (p)



Nota: (p) hace referencia a cifras preliminares.* Las cifras sin datos, se refiere a cuerpos que en su momento no se les pudo dictaminar el tipo de arma por su estado de descomposición y/o grado de calcinación. También son causas que se mantienen en investigación.

Fuente: Unidades de Homicidios del Ministerio Público