



CUADRO 1. CANTIDAD DE NOTICIAS CRIMINALES INGRESADAS EN EL SISTEMA PENAL ACUSATORIO POR LUGAR DE OCURRENCIA EN EL PRIMER DISTRITO JUDICIAL, POR TIPO DE INGRESO, SEGÚN UNIDAD RECEPTORA; DEL 01 AL 31 DE OCTUBRE DE 2018 (P)

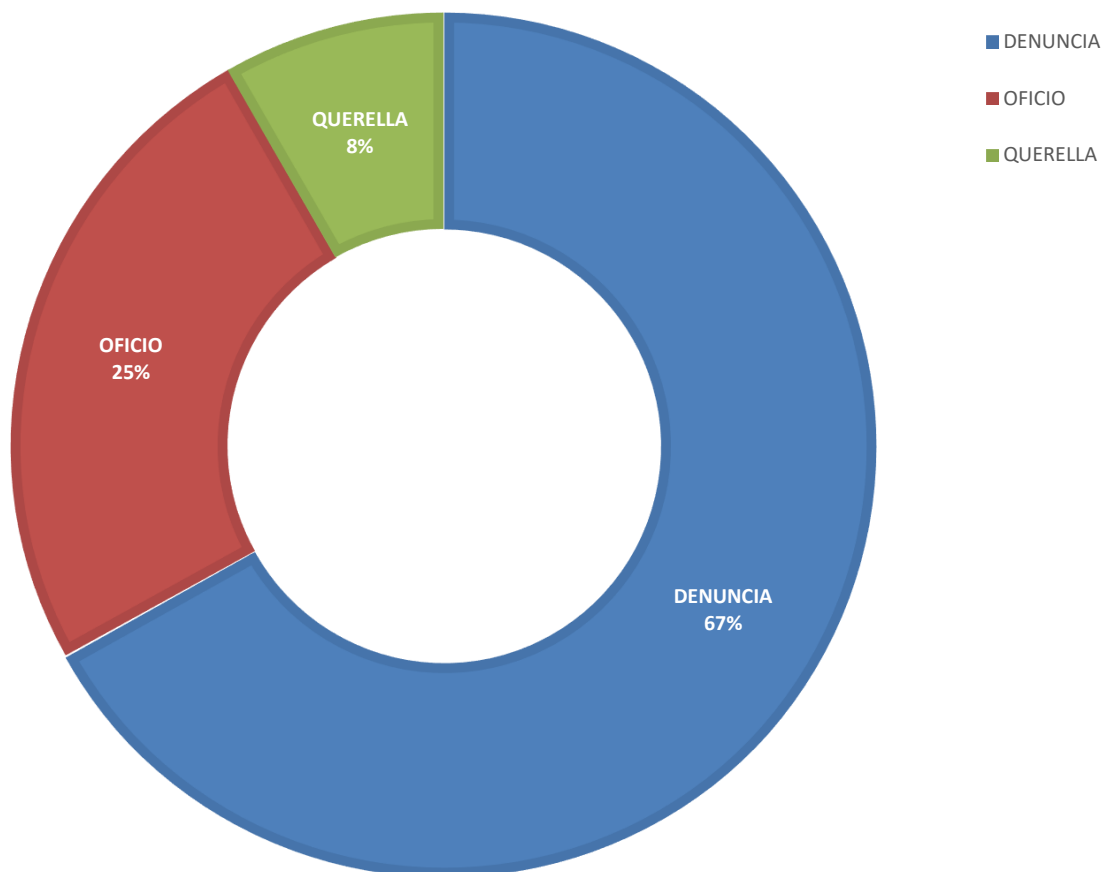
UNIDAD RECEPTORA DE LA NOTICIA CRIMINAL	TOTAL	TIPO DE INGRESO		
		DENUNCIA	OFICIO	QUERRELLA
<b>TOTAL...</b>	<b><u>4716</u></b>	<b><u>3155</u></b>	<b><u>1170</u></b>	<b><u>391</u></b>
<b>Unidades de Atención Primaria Sede principal de Panamá</b>	<b><u>239</u></b>	178	57	4
Sub Regionales de Atención Primaria de Panamá	<b><u>1535</u></b>	1205	260	70
Sub-Secretaría General - Despacho Superior	<b><u>7</u></b>	4	-	3
Unidades de Atención Primaria de Familia	<b><u>312</u></b>	210	96	6
Sede Principal Sección de Homicidios Panamá	<b><u>42</u></b>	2	40	-
Unidades de Atención Primaria Especializadas de Drogas	<b><u>90</u></b>	-	90	-
Unidades de Atención Primaria Especializadas Delincuencia Organizada	<b><u>26</u></b>	18	4	4
Unidades de Atención Primaria Especializadas Anticorrupción	<b><u>124</u></b>	60	13	51
Unidades de Atención Primaria Especializada Propiedad Intelectual	<b><u>29</u></b>	11	16	2
Unidades de Atención Primaria Especializada en Delitos de Asociación Ilícita	<b><u>1</u></b>	-	1	-
Personerías de Panamá	<b><u>5</u></b>	3	2	-
Otras Unidades de Atención Primaria	<b><u>20</u></b>	15	3	2
<b>Unidades de Atención Primaria Sede principal de San Miguelito</b>	<b><u>384</u></b>	273	103	8
Unidad Receptora de Drogas de San Miguelito	<b><u>27</u></b>	1	26	
Unidad Receptora de Familia de San Miguelito	<b><u>104</u></b>	50	54	
Otras Unidades de Atención Primaria	<b><u>36</u></b>	28	3	5
<b>Unidades de Atención Primaria Sede principal de Panamá Oeste</b>	<b><u>281</u></b>	210	64	7
Sub Regional de Arraiján	<b><u>466</u></b>	318	143	5
Unidades de Atención Primaria de Familia	<b><u>134</u></b>	84	46	4
Unidades de Atención Primaria Especializadas de Droga	<b><u>40</u></b>		40	
Personerías de Panamá Oeste	<b><u>117</u></b>	81	32	4
Otras Unidades de Atención Primaria	<b><u>38</u></b>	12	9	17
<b>Unidades de Atención Primaria Sede principal de Colón</b>	<b><u>378</u></b>	249	11	118
Unidades de Atención Primaria de Familia	<b><u>90</u></b>	66	-	24
Unidades de Atención Primaria Drogas de Colón	<b><u>43</u></b>	2	-	41
Personerías de Colon	<b><u>27</u></b>	20	-	7
Otras Unidades de Atención Primaria	<b><u>13</u></b>	5	1	7
<b>Unidades de Atención Primaria Sede principal de Darién</b>	<b><u>57</u></b>	30	25	2
Unidades de Atención Primaria de Familia	<b><u>12</u></b>	7	5	0
Unidades de Atención Primaria Drogas de Darién	<b><u>16</u></b>	4	12	0
Unidades de Atención Primaria Homicidio de Darién	<b><u>8</u></b>	0	8	0
Fiscalía Comarcal	<b><u>3</u></b>	1	2	0
Personerías de Darién	<b><u>9</u></b>	7	2	0
Otras Unidades de Atención Primaria	<b><u>3</u></b>	1	2	0

Nota: (P) se refiere a los datos preliminares

Fuente: Centro de Estadísticas, Ministerio Público de Panamá. Plataforma del Sistema Penal Acusatorio.



**MINISTERIO PÚBLICO**  
**GRÁFICO 1. PORCENTAJE DE CARPETAS INGRESADAS EN EL SISTEMA PENAL ACUSATORIO EN EL PRIMER DISTRITO JUDICIAL, POR TIPO DE INGRESO: DEL 1 AL 31 DE OCTUBRE DE 2018**



Fuente: Centro de Estadísticas, Ministerio Público de Panamá. Plataforma del Sistema Penal Acusatorio.



**MINISTERIO PÚBLICO**

**CUADRO 2. CANTIDAD DE NOTICIAS CRIMINALES INGRESADAS EN EL SISTEMA PENAL ACUSATORIO,  
EN EL PRIMER DISTRITO JUDICIAL DE PANAMÁ; POR CIRCUITO JUDICIAL  
SEGÚN DELITO GENÉRICO; DEL 1 AL 31 DE OCTUBRE DE 2018 (P)**

DELITO GENÉRICO DE LA NOTICIA CRIMINAL	NÚMERO <sup>1</sup>	PORCENTAJE	PANAMÁ	SAN MIGUELITO	PANAMÁ OESTE	COLÓN	DARIÉN
<b>TOTAL...</b>	<b>4716</b>	<b>100%</b>	<b>2430</b>	<b>551</b>	<b>1076</b>	<b>551</b>	<b>108</b>
Título I - Delitos Contra La Vida y La Integridad Personal	<u>567</u>	12%	281	80	113	72	21
Título II - Delitos Contra La Libertad	<u>74</u>	2%	45	6	12	10	1
Título III - Delitos Contra La Libertad E Integridad Sexual	<u>242</u>	5%	96	32	66	35	13
Título IV - Delitos Contra El Honor de La Persona Natural	<u>12</u>	0%	10	-	2	-	-
Título V - Delitos Contra El Orden Jurídico Familiar y El Estado Civil	<u>944</u>	20%	319	109	318	168	30
Título VI - Delitos Contra El Patrimonio Económico	<u>1977</u>	42%	1206	209	399	149	14
Título VII Delitos Contra El Orden Económico	<u>168</u>	4%	110	15	29	14	-
Título VIII - Delitos Contra La Seguridad Jurídica de Los Medios Electrónicos	<u>3</u>	0%	3	-	-	-	-
Título IX - Delitos Contra La Seguridad Colectiva	<u>496</u>	11%	229	67	96	85	19
Título X - Delitos Contra La Administración Pública	<u>62</u>	1%	36	9	8	6	3
Título XI - Delitos Contra La Fe Pública	<u>101</u>	2%	76	6	10	7	2
Título XII - Delitos Contra La Administración de Justicia	<u>57</u>	1%	13	17	20	4	3
Título XIII - Delitos Contra El Ambiente y El Ordenamiento Territorial	<u>7</u>	0%	3	-	2	1	1
Título XIV - Delitos Contra La Personalidad Jurídica del Estado	<u>2</u>	0%	1	-	1	-	-
Título XV - Delitos Contra la Humanidad	<u>4</u>	0%	2	1	-	-	1

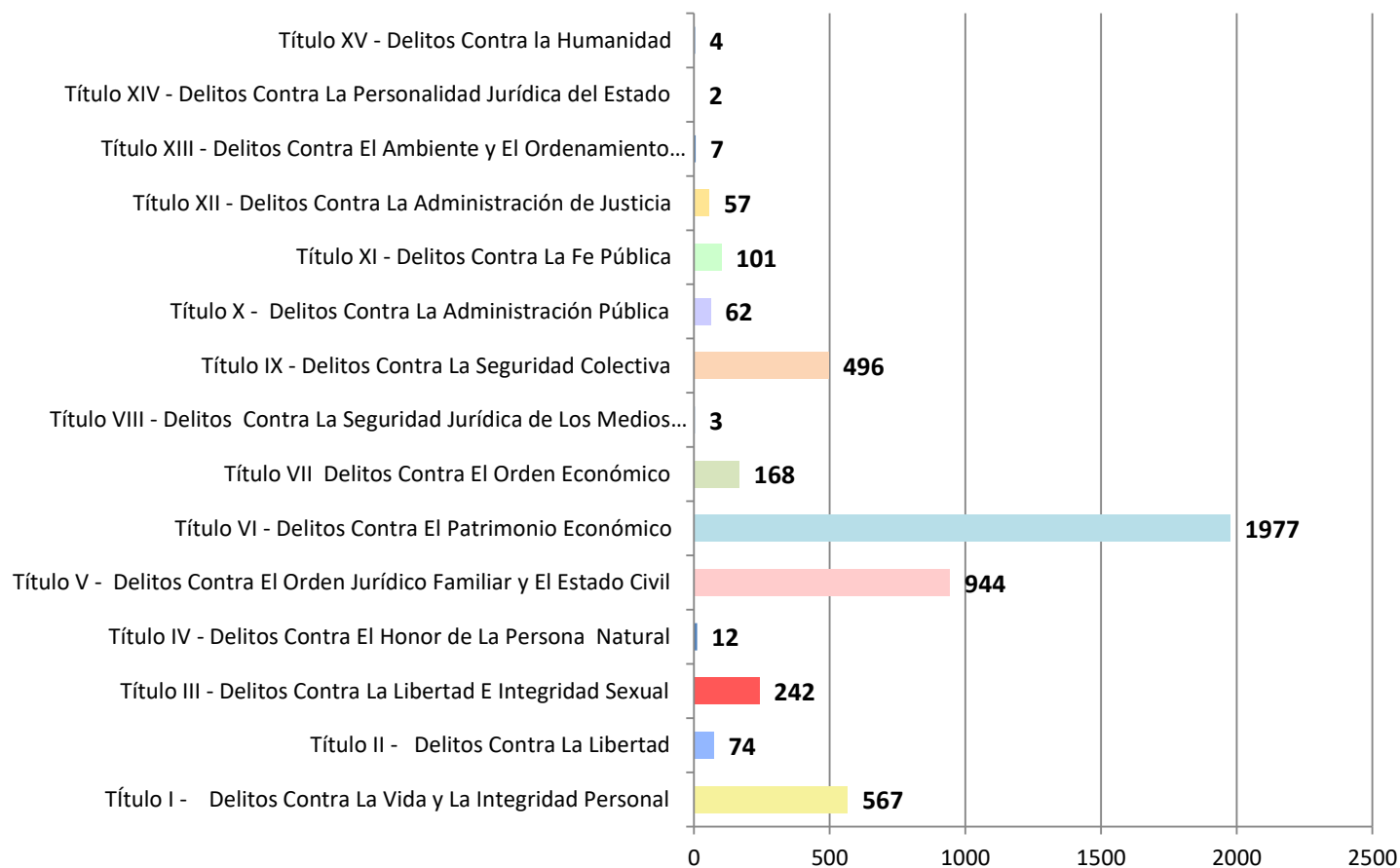
Nota: (P) se refiere a los datos preliminares. <sup>1</sup>La información aquí mostrada se refiere al lugar de ocurrencia

Fuente: Centro de Estadísticas, Ministerio Público de Panamá. Plataforma del Sistema Penal Acusatorio.



## MINISTERIO PÚBLICO

GRÁFICO 2. CANTIDAD DE NOTICIAS CRIMINALES INGRESADAS EN EL SISTEMA PENAL ACUSATORIO EN EL PRIMER DISTRITO JUDICIAL; SEGÚN DELITO GENÉRICO: DEL 1 AL 31 DE OCTUBRE DE 2018



Fuente: Centro de Estadísticas, Ministerio Público de Panamá. Plataforma del Sistema Penal Acusatorio.



**MINISTERIO PÚBLICO**

**CUADRO 3. CANTIDAD DE NOTICIAS CRIMINALES INGRESADAS EN EL SISTEMA PENAL ACUSATORIO EN EL PRIMER DISTRITO JUDICIAL DE PANAMÁ; POR CIRCUITO JUDICIAL, SEGÚN HORARIO DE REGISTRO; DEL 1 AL 31 DE OCTUBRE DE 2018 (P)**

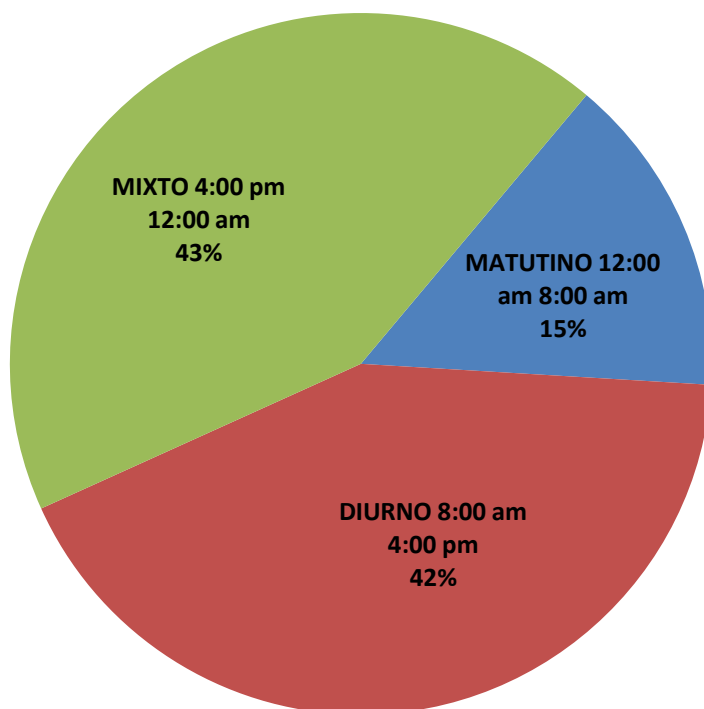
TORNOS DE REGISTRO DE LA NOTICIA CRIMINAL	NÚMERO	PORCENTAJE	PANAMÁ	SAN MIGUELITO	PANAMÁ OESTE	COLÓN	DARIÉN
<b>TOTAL...</b>	<b><u>4716</u></b>	<b><u>100%</u></b>	<b><u>2430</u></b>	<b><u>551</u></b>	<b><u>1076</u></b>	<b><u>551</u></b>	<b><u>108</u></b>
MATUTINO 12:00 am 8:00 am	<b><u>700</u></b>	15%	332	100	184	74	10
DIURNO 8:00 am 4:00 pm	<b><u>1994</u></b>	42%	1021	250	398	273	52
MIXTO 4:00 pm 12:00 am	<b><u>2022</u></b>	43%	1077	201	494	204	46

Nota: (P) se refiere a los datos preliminares

Fuente: Centro de Estadísticas, Ministerio Público de Panamá. Plataforma del Sistema Penal Acusatorio.

**MINISTERIO PÚBLICO**

**GRÁFICO 3. PORCENTAJE DE NOTICIAS CRIMINALES INGRESADAS EN EL SISTEMA PENAL ACUSATORIO EN EL PRIMER DISTRITO JUDICIAL, SEGÚN HORARIO DE REGISTRO; DEL 1 AL 31 DE OCTUBRE DE 2018**



Fuente: Centro de Estadísticas, Ministerio Público de Panamá. Plataforma del Sistema Penal Acusatorio.



**MINISTERIO PÚBLICO**

**CUADRO 4. CANTIDAD DE NOTICIAS CRIMINALES INGRESADAS EN EL SISTEMA PENAL ACUSATORIO EN EL PRIMER DISTRITO JUDICIAL; POR CIRCUITO JUDICIAL, SEGÚN DÍA DE REGISTRO; DEL 1 AL 31 DE OCTUBRE DE 2018 (P)**

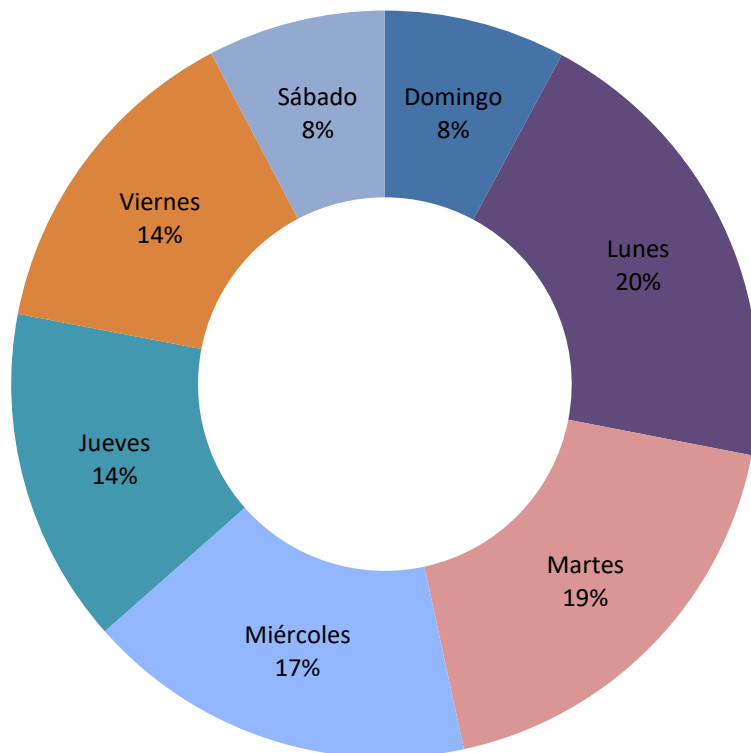
DIAS DE REGISTRO DE LA NOTICIA CRIMINAL	NÚMERO	PORCENTAJE	PANAMÁ	SAN MIGUELITO	PANAMÁ OESTE	COLÓN	DARIÉN
<b>TOTAL...</b>	<b><u>4716</u></b>	<b><u>100%</u></b>	<b><u>2430</u></b>	<b><u>551</u></b>	<b><u>1076</u></b>	<b><u>551</u></b>	<b><u>108</u></b>
Domingo	<u>370</u>	8%	163	44	93	57	13
Lunes	<u>953</u>	20%	483	117	222	109	22
Martes	<u>875</u>	19%	457	112	203	88	15
Miércoles	<u>796</u>	17%	428	83	176	93	16
Jueves	<u>685</u>	15%	363	76	159	73	14
Viernes	<u>674</u>	14%	358	75	136	85	20
Sábado	<u>363</u>	8%	178	44	87	46	8

Nota: (P) se refiere a los datos preliminares

Fuente: Centro de Estadísticas, Ministerio Público de Panamá. Plataforma del Sistema Penal Acusatorio.

**MINISTERIO PÚBLICO**

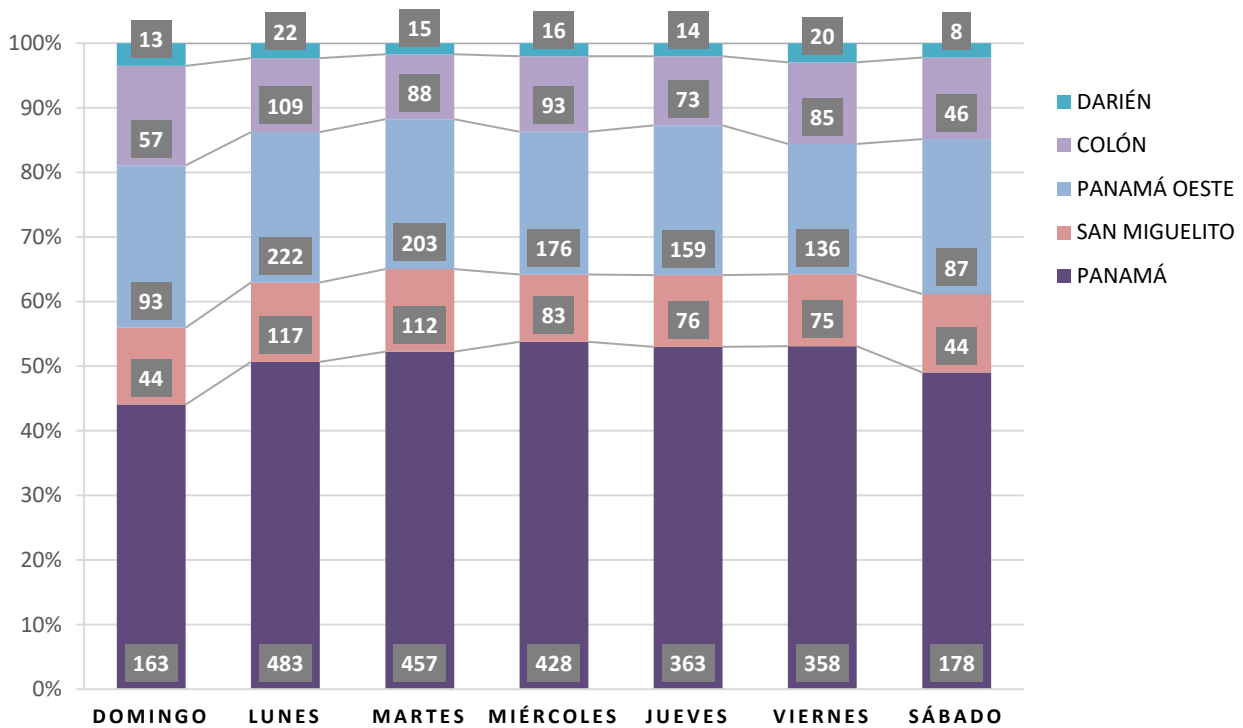
**GRÁFICO 4. PORCENTAJE NOTICIAS CRIMINALES INGRESADAS EN EL SISTEMA PENAL ACUSATORIO EN EL PRIMER DISTRITO JUDICIAL DE PANAMÁ; SEGÚN DÍA DE REGISTRO; DEL 1 AL 31 DE OCTUBRE DE 2018**



Fuente: Centro de Estadísticas, Ministerio Público de Panamá. Plataforma del Sistema Penal Acusatorio.



MINISTERIO PÚBLICO  
 GRÁFICO 5. NÚMERO DE NOTICIAS CRIMINALES INGRESADAS EN EL SISTEMA PENAL ACUSATORIO DEL PRIMER DISTRITO JUDICIAL, POR CIRCUITO JUDICIAL, SEGÚN DÍA DE REGISTRO: DEL 1 AL 31 DE OCTUBRE DE 2018



Fuente: Centro de Estadísticas, Ministerio Público de Panamá. Plataforma del Sistema Penal Acusatorio.



**MINISTERIO PÚBLICO**

**CUADRO 5. DISTRIBUCIÓN DE NOTICIAS CRIMINALES REGISTRADAS EN EL SISTEMA PENAL ACUSATORIO EN EL PRIMER DISTRITO JUDICIAL DE PANAMÁ, SEGÚN LUGAR DEL HECHO DELICTIVO; DEL 1 AL 31 DE OCTUBRE DE 2018 (P)**

LUGAR DEL HECHO DELICTIVO	NÚMERO	PORCENTAJE
<b>TOTAL...</b>	<b><u>4716</u></b>	<b><u>100%</u></b>
<b>Panamá</b>	<b><u>2981</u></b>	<b><u>63%</u></b>
Balboa	8	0%
Chepo	92	2%
Chiman	0	0%
Panamá	2330	49%
Taboga	0	0%
San Miguelito	551	12%
<b>Panamá Oeste</b>	<b><u>1076</u></b>	<b><u>23%</u></b>
Arraiján	527	11%
Capira	49	1%
Chame	60	1%
La Chorrera	409	9%
San Carlos	31	1%
<b>Colón</b>	<b><u>546</u></b>	<b><u>12%</u></b>
Chagres	13	0%
Colón	506	11%
Donoso	4	0%
Portobelo	16	0%
Santa Isabel	7	0%
<b>Comarca Guna Yala</b>	<b><u>5</u></b>	<b><u>0%</u></b>
<b>Darién</b>	<b><u>104</u></b>	<b><u>2%</u></b>
Chepigana	70	1%
Pinogana	34	1%
<b>Comarca Emberá Wonaam</b>	<b><u>4</u></b>	<b><u>0%</u></b>
Cémaco	4	0%
Sambú	0	0%

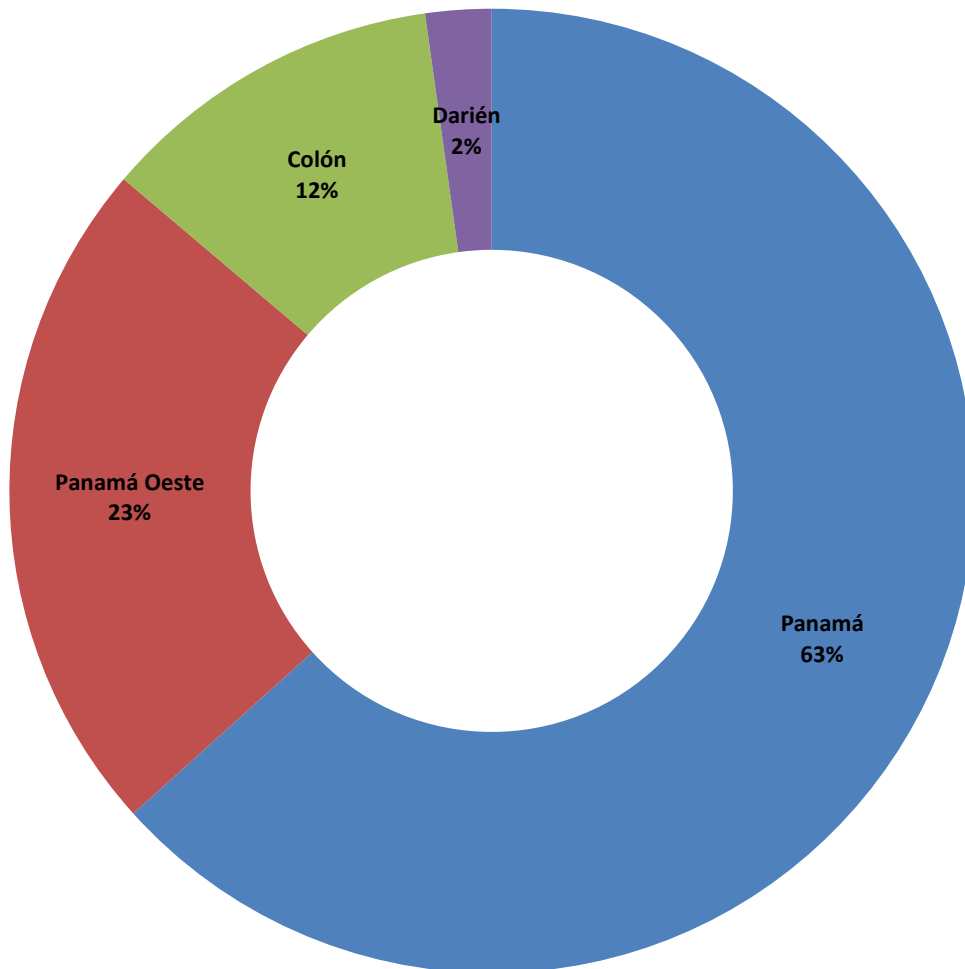
Nota: (P) se refiere a los datos preliminares

Fuente: Centro de Estadísticas, Ministerio Público de Panamá. Plataforma del Sistema Penal Acusatorio.





**MINISTERIO PÚBLICO**  
GRÁFICO 6. PORCENTAJE DE CAUSAS INGRESADAS EN EL SISTEMA PENAL ACUSATORIO EN EL PRIMER DISTRITO JUDICIAL, SEGÚN LUGAR DEL HECHO DELICTIVO: DEL 1 AL 31 DE OCTUBRE DE 2018



Fuente: Centro de Estadísticas, Ministerio Público de Panamá. Plataforma del Sistema Penal Acusatorio.



MINISTERIO PÚBLICO

CUADRO 6. NÚMERO DE AUDIENCIAS REALIZADAS EN EL SISTEMA PENAL ACUSATORIO EN EL PRIMER DISTRITO JUDICIAL; POR CIRCUITO JUDICIAL, SEGÚN TIPO DE AUDIENCIA; DEL 1 AL 31 DE OCTUBRE DE 2018(P)

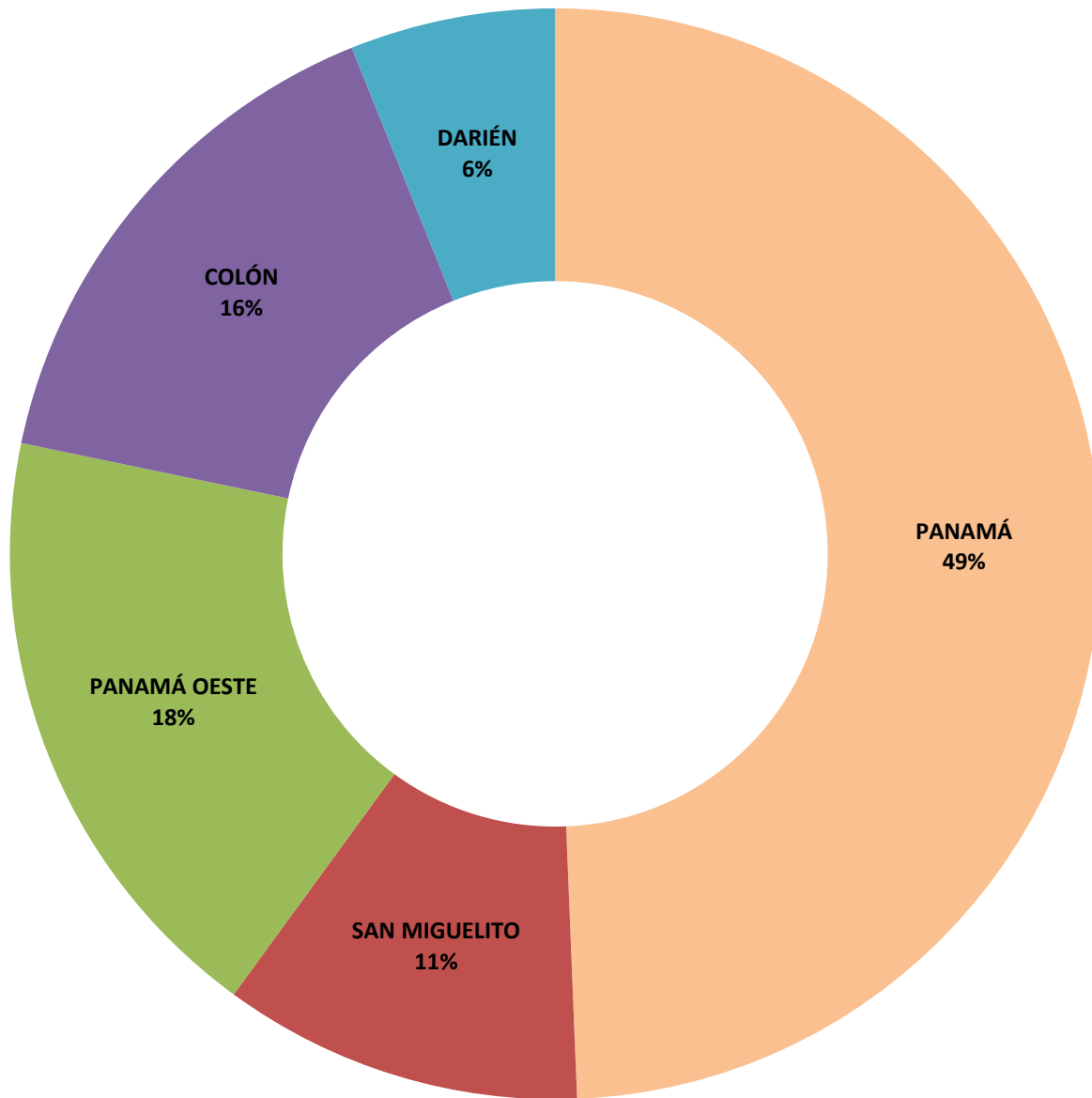
TIPO DE AUDIENCIA	NÚMERO	PORCENTAJE	PANAMÁ	SAN MIGUELITO	PANAMÁ OESTE	COLÓN	DARIÉN
<b>TOTAL...</b>	<b><u>4291</u></b>	<b><u>100%</u></b>	<b><u>2118</u></b>	<b><u>458</u></b>	<b><u>782</u></b>	<b><u>672</u></b>	<b><u>261</u></b>
Audiencia de Control	<u>375</u>	<u>9%</u>	260	18	53	38	6
Audiencia de Incautación de Datos	<u>66</u>	<u>2%</u>	8	7	44	6	1
Audiencia de Disposición de Evidencia	<u>145</u>	<u>3%</u>	97	29	10	7	2
Audiencia de Legalización de Aprehesión	<u>434</u>	<u>10%</u>	225	51	75	69	14
Audiencia de Formulación De Imputación	<u>743</u>	<u>17%</u>	356	93	132	117	45
Audiencia de Solicitud de Medida Cautelar	<u>402</u>	<u>9%</u>	197	57	72	59	17
Audiencia de Reemplazo de Medida Cautelar	<u>19</u>	<u>0%</u>	15	1	-	1	2
Audiencia Medidas de Protección	<u>57</u>	<u>1%</u>	27	5	5	20	-
Audiencia de Prueba Anticipada	<u>16</u>	<u>0%</u>	1	2	5	8	-
Audiencia de Desistimiento	<u>33</u>	<u>1%</u>	16	2	7	8	-
Audiencia de Acusación/ Para Acuerdo de Pena	<u>106</u>	<u>2%</u>	66	13	27	-	-
Audiencia de Validación de Acuerdo de Pena	<u>229</u>	<u>5%</u>	105	17	48	38	21
Audiencia de Suspensión del Proceso Sujeto a Condiciones	<u>182</u>	<u>4%</u>	63	28	23	58	10
Audiencia de Derivación a Mediación	<u>77</u>	<u>2%</u>	41	4	22	8	2
Audiencia de Validación de Acuerdo de mediación	<u>80</u>	<u>2%</u>	56	5	12	7	-
Audiencia de Acumulación de Casos	<u>23</u>	<u>1%</u>	10	2	4	6	1
Audiencia de Criterio de Oportunidad	<u>2</u>	<u>0%</u>	1	-	1	-	-
Audiencia de Afectación de Derechos	<u>32</u>	<u>1%</u>	16	6	7	2	1
Audiencia de Secuestro Penal	<u>5</u>	<u>0%</u>	3	-	1	1	-
Audiencia de Apelación	<u>102</u>	<u>2%</u>	44	19	21	17	1
Audiencia de Fase Intermedia (Acusación y Sobreseimiento)	<u>73</u>	<u>2%</u>	34	12	11	8	8
Audiencia de Juicio Oral (Procedimiento Aplicado)	<u>44</u>	<u>1%</u>	20	7	6	9	2
Audiencia de Sentencia	<u>241</u>	<u>6%</u>	149	14	42	18	18
Audiencia de Lectura de Sentencia	<u>9</u>	<u>0%</u>	8	-	1	-	-
Audiencia de Revisión de Cumplimiento de la Sentencia	<u>0</u>	<u>0%</u>	-	-	-	-	-
Audiencia de Verificación Cumplimiento del Proceso Sujeto a Condiciones	<u>93</u>	<u>2%</u>	-	-	-	72	21
Audiencia de Revisión de Acuerdo de mediación	<u>0</u>	<u>0%</u>	-	-	-	-	-
Audiencia de Revocatoria del Proceso Sujeto a Condiciones	<u>2</u>	<u>0%</u>	2	-	-	-	-
Audiencia de Revisión de la Medida	<u>45</u>	<u>1%</u>	8	9	19	7	2
Audiencia de Revisión de archivos	<u>3</u>	<u>0%</u>	-	1	2	-	-
Audiencia de Extensión de la Acción Penal	<u>133</u>	<u>3%</u>	26	33	31	31	12
Audiencia de Solicitud de Cumplimiento	<u>154</u>	<u>4%</u>	146	-	-	-	8
Audiencia de Verificación de Cumplimiento	<u>83</u>	<u>2%</u>	47	-	-	22	14
Audiencias Innominadas	<u>283</u>	<u>7%</u>	71	23	101	35	53

Nota: (P) se refiere a los datos preliminares. Una Validación de Acuerdo de Pena no fue aceptada por el Juez

Fuente: Centro de Estadísticas, Ministerio Público de Panamá. Sistema de Audiencias Interno.



**MINISTERIO PÚBLICO**  
GRÁFICO 7. PORCENTAJE DE AUDIENCIAS REALIZADAS EN EL SISTEMA PENAL ACUSATORIO  
EN EL PRIMER DISTRITO JUDICIAL, SEGÚN CIRCUITO JUDICIAL:  
DEL 1 AL 31 DE OCTUBRE DE 2018



Fuente: Centro de Estadísticas, Ministerio Público de Panamá. Plataforma del Sistema Penal Acusatorio.



**MINISTERIO PÚBLICO**

**CUADRO 7. CANTIDAD DE APREHENSIONES REALIZADAS EN EL SISTEMA PENAL ACUSATORIO DEL PRIMER DISTRITO JUDICIAL; POR CIRCUITO JUDICIAL, SEGÚN DECISIÓN DEL JUEZ; DEL 1 AL 31 DE OCTUBRE DE 2018(P)**

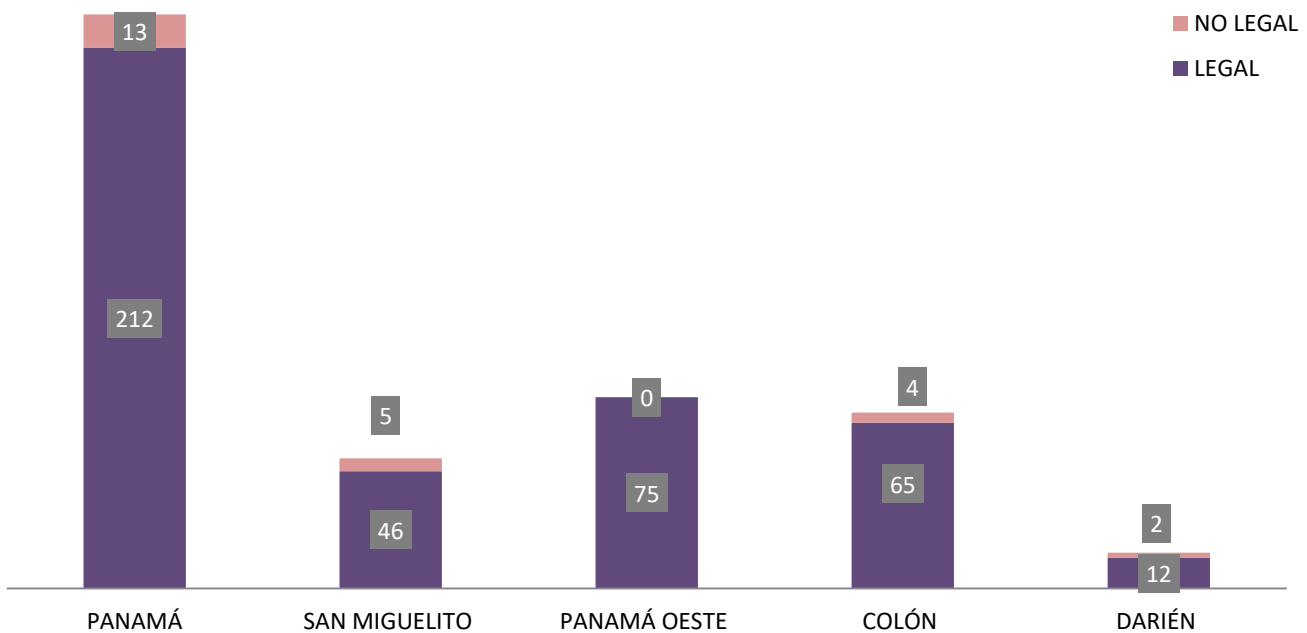
DECISIÓN DEL JUEZ	NÚMERO	PORCENTAJE	PANAMÁ	SAN MIGUELITO	PANAMÁ OESTE	COLÓN	DARIÉN
<b>TOTAL...</b>	<b>434</b>	<b>100%</b>	<b>225</b>	<b>51</b>	<b>75</b>	<b>69</b>	<b>14</b>
LEGAL	410	94%	212	46	75	65	12
NO LEGAL	24	6%	13	5	0	4	2

Nota: (P) se refiere a los datos preliminares

Fuente: Centro de Estadísticas, Ministerio Público de Panamá. Sistema de Audiencias Interno.

**MINISTERIO PÚBLICO**

**GRÁFICO 8. CANTIDAD DE APREHENSIONES REALIZADAS EN EL SISTEMA PENAL ACUSATORIO EN EL PRIMER DISTRITO JUDICIAL; POR CIRCUITO JUDICIAL, SEGÚN DECISIÓN: DEL 1 AL 31 DE OCTUBRE DE 2018**



Fuente: Centro de Estadísticas, Ministerio Público de Panamá. Sistema de Audiencias Interno.



**MINISTERIO PÚBLICO**

**CUADRO 8. NÚMERO DE APREHENSIONES REALIZADAS EN EL SISTEMA PENAL ACUSATORIO EN EL PRIMER DISTRITO JUDICIAL; POR CIRCUITO JUDICIAL, SEGÚN TIPO DE DETENCIÓN; DEL 1 AL 31 DE OCTUBRE DE 2018(P)**

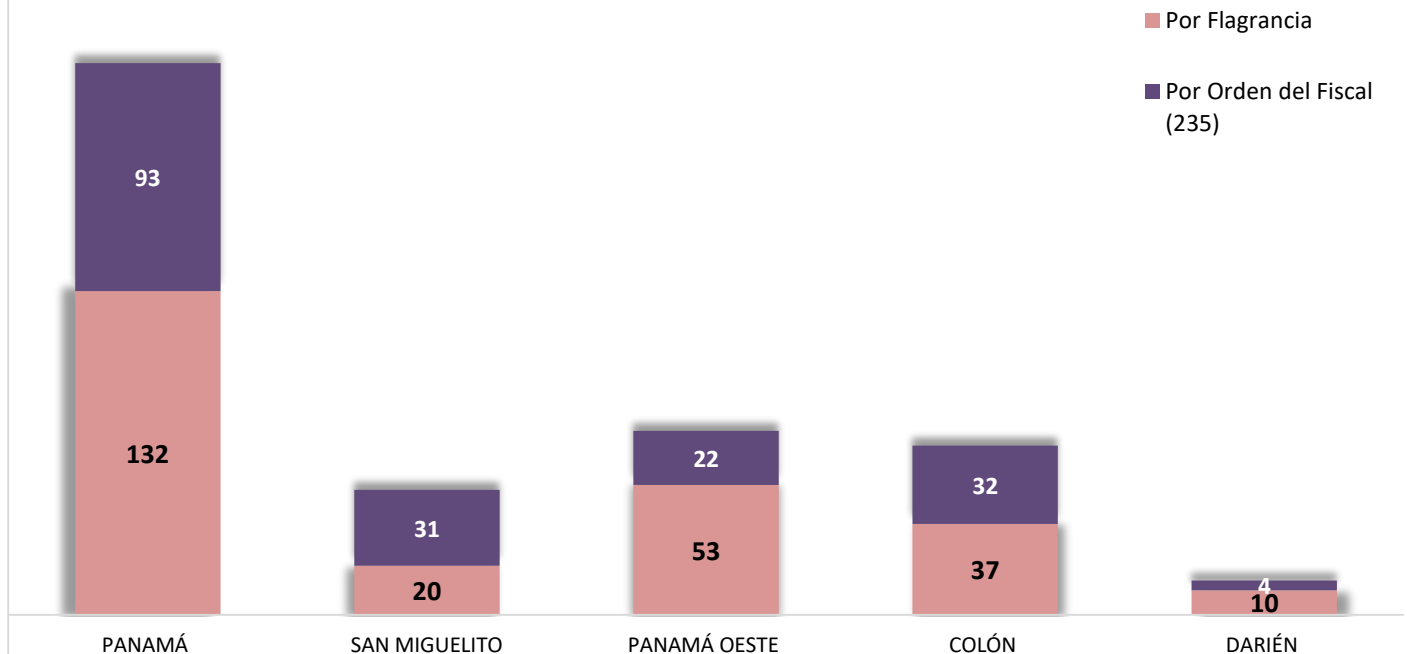
TIPO DE DETENCIÓN	NÚMERO	PORCENTAJE	PANAMÁ	SAN MIGUELITO	PANAMÁ OESTE	COLÓN	DARIÉN
<b>TOTAL...</b>	<b>434</b>	<b>100%</b>	<b>225</b>	<b>51</b>	<b>75</b>	<b>69</b>	<b>14</b>
Por Flagrancia	<b>252</b>	58%	132	20	53	37	10
Por Orden del Fiscal (235)	<b>182</b>	42%	93	31	22	32	4

Nota: (P) se refiere a los datos preliminares

Fuente: Centro de Estadísticas, Ministerio Público de Panamá. Sistema de Audiencias Interno.

**MINISTERIO PÚBLICO**

**GRÁFICO 9. NÚMERO DE APREHENSIONES REALIZADAS EN EL SISTEMA PENAL ACUSATORIO DEL PRIMER DISTRITO JUDICIAL; POR CIRCUITO JUDICIAL, SEGÚN TIPO DE DETENCIÓN: DEL 1 AL 31 DE OCTUBRE DE 2018**



Fuente: Centro de Estadísticas, Ministerio Público de Panamá. Sistema de Audiencias Interno.



**MINISTERIO PÚBLICO**

**CUADRO 9. CANTIDAD DE MEDIDAS CAUTELARES APLICADAS EN EL SISTEMA PENAL ACUSATORIO DEL PRIMER DISTRITO JUDICIAL, POR TIPO DE MEDIDA APLICADA; SEGÚN CIRCUITO JUDICIAL; DEL 1 AL 31 DE OCTUBRE DE 2018(P)**

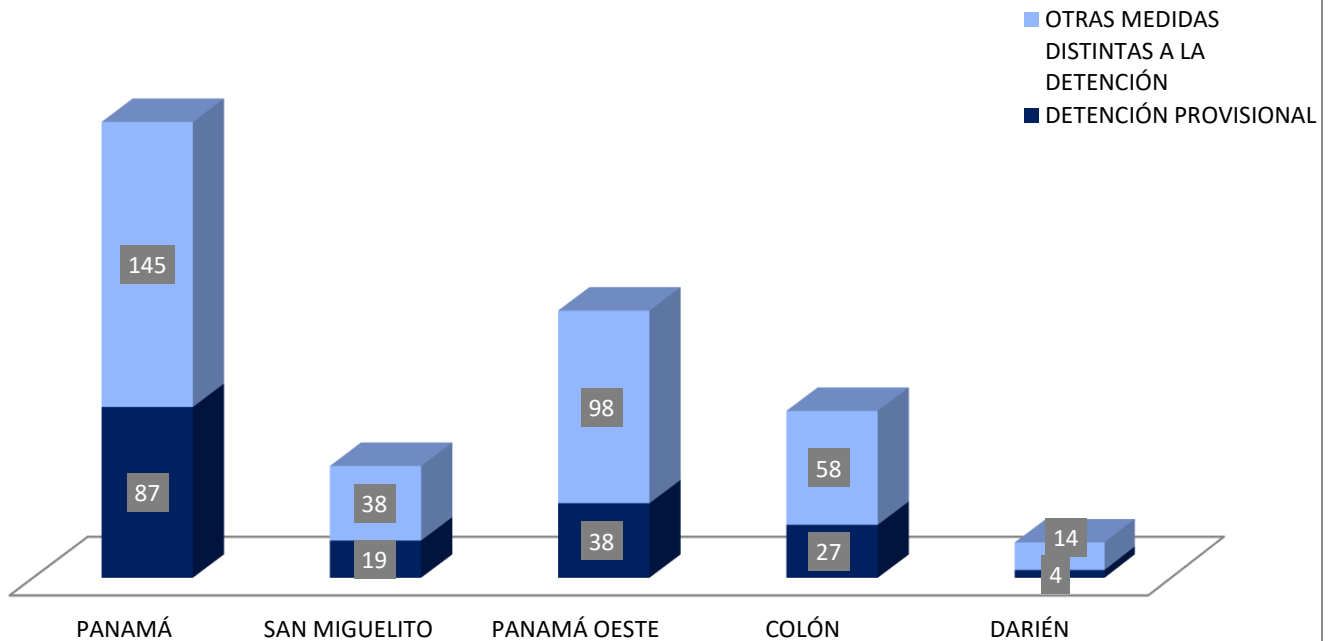
CIRCUITO JUDICIAL	NÚMERO	PORCENTAJE	DETENCIÓN PROVISIONAL	OTRAS MEDIDAS DISTINTAS A LA DETENCIÓN
<b>TOTAL...</b>	<b>528</b>	<b>100%</b>	<b>175</b>	<b>353</b>
PANAMÁ	232	44%	87	145
SAN MIGUELITO	57	11%	19	38
PANAMÁ OESTE	136	26%	38	98
COLÓN	85	16%	27	58
DARIÉN	18	3%	4	14

Nota: (P) se refiere a los datos preliminares

Fuente: Centro de Estadísticas, Ministerio Público de Panamá. Sistema de Audiencias Interno.

**MINISTERIO PÚBLICO**

**GRÁFICO 10. CANTIDAD DE MEDIDAS CAUTELARES APLICADAS EN EL SISTEMA PENAL ACUSATORIO DEL PRIMER DISTRITO JUDICIAL; POR CIRCUITO, SEGÚN TIPO DE MEDIDA: DEL 1 AL 31 DE OCTUBRE DE 2018**



Fuente: Centro de Estadísticas, Ministerio Público de Panamá. Sistema de Audiencias Interno.



**MINISTERIO PÚBLICO**

**CUADRO 10. NÚMERO DE AUDIENCIAS REALIZADAS DE FASE INTERMEDIA REALIZADAS EN EL SISTEMA PENAL ACUSATORIO EN EL PRIMER DISTRITO JUDICIAL; POR CIRCUITO JUDICIAL, SEGÚN TIPO DE DECISIÓN; DEL 1 AL 31 DE OCTUBRE DE 2018(P)**

TIPO DE DECISIÓN DE AUDIENCIA	NÚMERO	PORCENTAJE	PANAMÁ	SAN MIGUELITO	PANAMÁ OESTE	COLÓN	DARIÉN <sup>1</sup>
<b>TOTAL...</b>	<b>72</b>	<b>100%</b>	<b>34</b>	<b>12</b>	<b>11</b>	<b>8</b>	<b>7</b>
ACUSACIÓN	66	92%	32	9	10	8	7
SOBRESEIMIENTO	6	8%	2	3	1	0	0

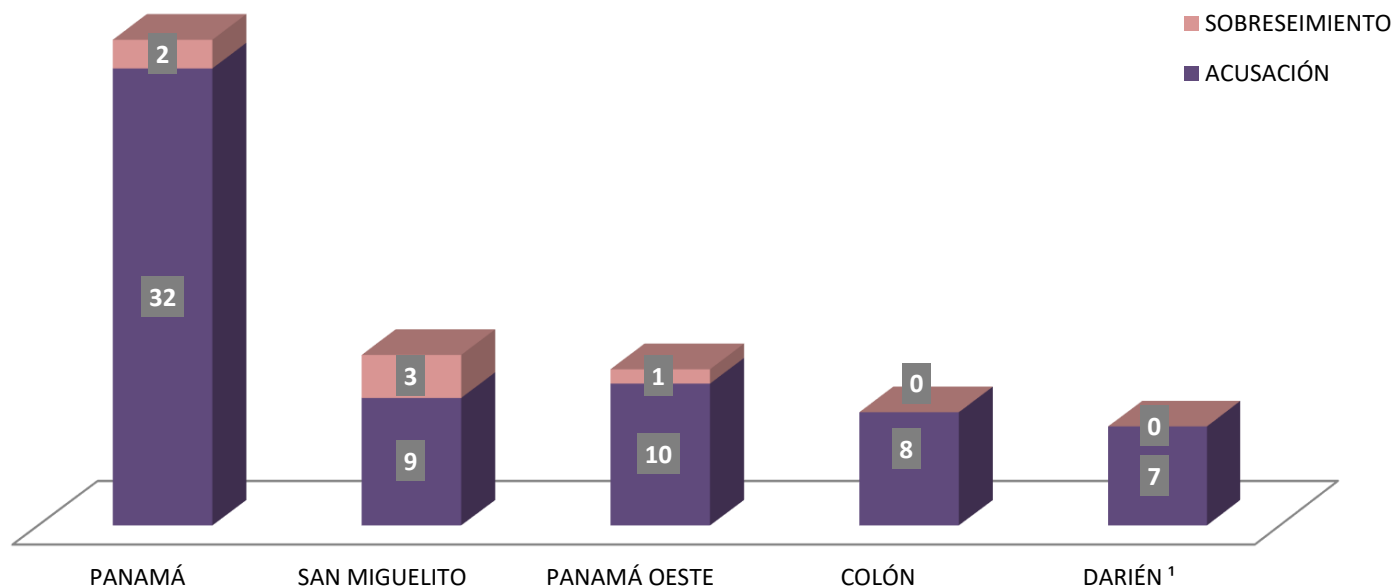
Nota: (P) se refiere a los datos preliminares.

(<sup>1</sup>) una acusación presentada en la provincia de Darien no fue aceptada por el Juez y este se acogió al término.

Fuente: Centro de Estadísticas, Ministerio Público de Panamá. Sistema de Audiencias Interno.

**MINISTERIO PÚBLICO**

**GRÁFICO 11. NÚMERO DE AUDIENCIAS REALIZADAS DE FASE INTERMEDIA REALIZADAS EN EL SISTEMA PENAL ACUSATORIO EN EL PRIMER DISTRITO JUDICIAL; SEGÚN DECISIÓN, DEL 1 AL 31 DE OCTUBRE DE 2018**



Fuente: Centro de Estadísticas, Ministerio Público de Panamá. Sistema de Audiencias Interno.



**MINISTERIO PÚBLICO**

**CUADRO 13. NÚMERO DE SENTENCIAS REGISTRADAS, EN EL SISTEMA PENAL ACUSATORIO DEL PRIMER DISTRITO JUDICIAL; POR CIRCUITO JUDICIAL, SEGÚN DELITO GENÉRICO; DEL 1 AL 31 DE OCTUBRE DE 2018(P)**

DELITO GENÉRICO DE LA SENTENCIA	NÚMERO	PORCENTAJE	PANAMÁ	SAN MIGUELITO	PANAMÁ OESTE	COLÓN	DARIÉN
<b>TOTAL...</b>	<b>318</b>	<b>100%</b>	<b>170</b>	<b>29</b>	<b>48</b>	<b>49</b>	<b>22</b>
Título I - Delitos Contra La Vida y La Integridad Personal	34	11%	9	6	7	10	2
Título II - Delitos Contra La Libertad	4	1%	3	-	1	-	-
Título III - Delitos Contra La Libertad E Integridad Sexual	32	10%	11	1	5	5	10
Título IV - Delitos Contra El Honor de La Persona Natural	0	0%	-	-	-	-	-
Título V - Delitos Contra El Orden Jurídico Familiar y El Estado Civil	22	7%	11	2	1	5	3
Título VI - Delitos Contra El Patrimonio Económico	74	23%	44	6	14	9	1
Título VII Delitos Contra El Orden Económico	10	3%	10	-	-	-	-
Título VIII - Delitos Contra La Seguridad Jurídica de Los Medios Electrónicos	1	0%	1	-	-	-	-
Título IX - Delitos Contra La Seguridad Colectiva	125	39%	66	14	20	20	5
Título X - Delitos Contra La Administración Pública	2	1%	2	-	-	-	-
Título XI - Delitos Contra La Fe Pública	9	3%	9	-	-	-	-
Título XII - Delitos Contra La Administración de Justicia	4	1%	3	-	-	-	1
Título XIII - Delitos Contra El Ambiente y El Ordenamiento Territorial	0	0%	-	-	-	-	-
Título XIV - Delitos Contra La Personalidad Jurídica del Estado	0	0%	-	-	-	-	-
Título XV - Delitos Contra la Humanidad	1	0%	1	-	-	-	-

Nota: (P) se refiere a los datos preliminares, Los registros mostrados en este cuadro corresponden a datos por caso

Fuente: Centro de Estadísticas, Ministerio Público de Panamá. Sistema de Audiencias Interno.





**MINISTERIO PÚBLICO**

**CUADRO 11. NÚMERO DE PROCEDIMIENTOS APLICADOS PARA LAS SENTENCIAS REGISTRADAS EN EL SISTEMA PENAL ACUSATORIO DEL PRIMER DISTRITO JUDICIAL; POR CIRCUITO JUDICIAL, SEGÚN TIPO DE PROCEDIMIENTO; DEL 1 AL 31 DE OCTUBRE DE 2018(P)**

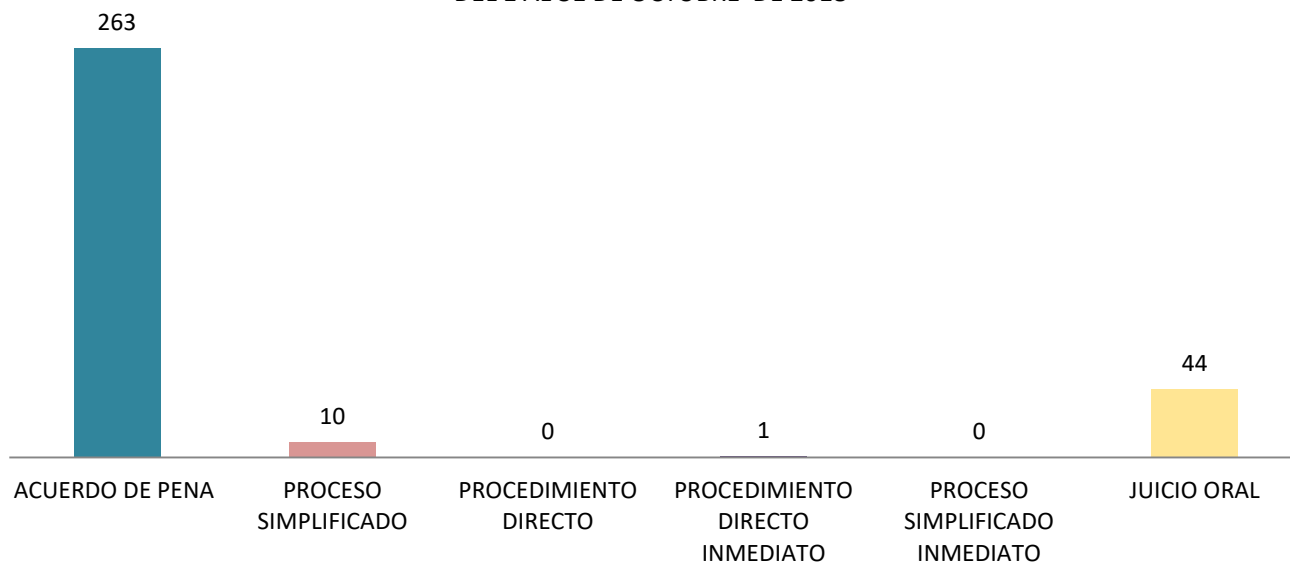
PROCEDIMIENTO <sup>1</sup>	NÚMERO	PORCENTAJE	PANAMÁ	SAN MIGUELITO	PANAMÁ OESTE	COLÓN	DARIÉN
<b>TOTAL...</b>	<b>318</b>	<b>100%</b>	<b>170</b>	<b>29</b>	<b>48</b>	<b>49</b>	<b>22</b>
ACUERDO DE PENA	263	83%	147	17	40	40	19
PROCESO SIMPLIFICADO	10	3%	3	4	2	-	1
PROCEDIMIENTO DIRECTO	0	0%	-	-	-	-	-
PROCEDIMIENTO DIRECTO INMEDIATO	1	0%	-	1	-	-	-
PROCESO SIMPLIFICADO INMEDIATO	0	0%	-	-	-	-	-
JUICIO ORAL	44	14%	20	7	6	9	2

Nota: (P) se refiere a los datos preliminares. <sup>1</sup>La información aquí mostrada corresponden a datos por persona

Fuente: Centro de Estadísticas, Ministerio Público de Panamá. Sistema de Audiencias Interno.

**MINISTERIO PÚBLICO**

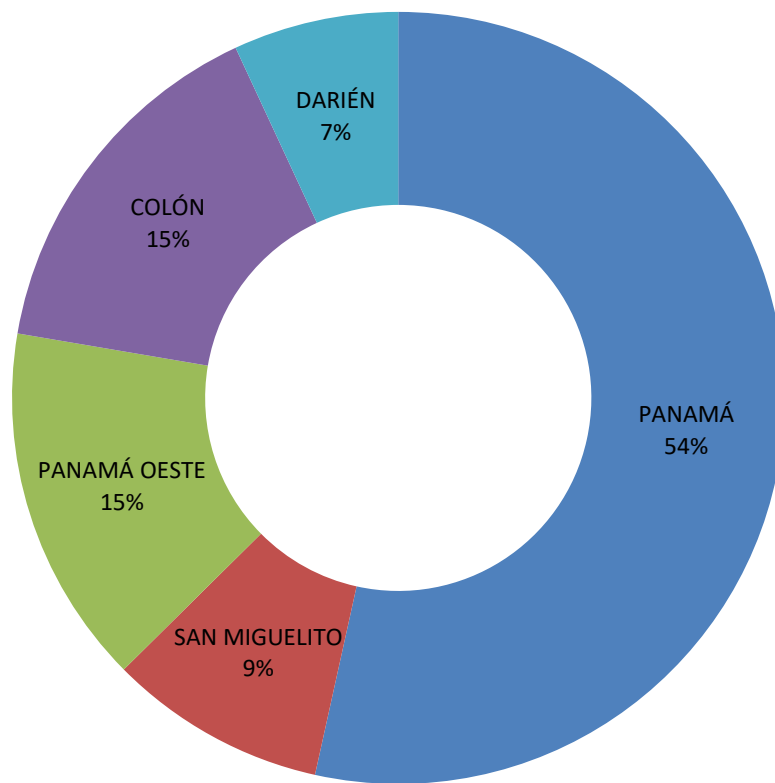
**GRÁFICO 12. NÚMERO DE PROCEDIMIENTOS APLICADOS PARA LAS SENTENCIAS REGISTRADAS EN EL SISTEMA PENAL ACUSATORIO EN EL PRIMER DISTRITO JUDICIAL, SEGÚN TIPO DE PROCEDIMIENTO; DEL 1 AL 31 DE OCTUBRE DE 2018**



Fuente: Centro de Estadísticas, Ministerio Público de Panamá. Sistema de Audiencias Interno.



**MINISTERIO PÚBLICO**  
GRÁFICO 13. PORCENTAJE DE PROCEDIMIENTOS APLICADOS EN LAS SENTENCIAS DEL SISTEMA PENAL ACUSATORIO PRIMER DISTRITO JUDICIAL, SEGÚN CIRCUITO JUDICIAL: DEL 1 AL 31 DE OCTUBRE DE 2018



Fuente: Centro de Estadísticas, Ministerio Público de Panamá. Sistema de Audiencias Interno.



**MINISTERIO PÚBLICO**

**CUADRO 12. NÚMERO DE SENTENCIAS REGISTRADAS EN EL SISTEMA PENAL ACUSATORIO DEL PRIMER DISTRITO JUDICIAL, POR CIRCUITO JUDICIAL, SEGÚN TIPO DE FALLO; DEL 1 AL 31 DE OCTUBRE DE 2018(P)**

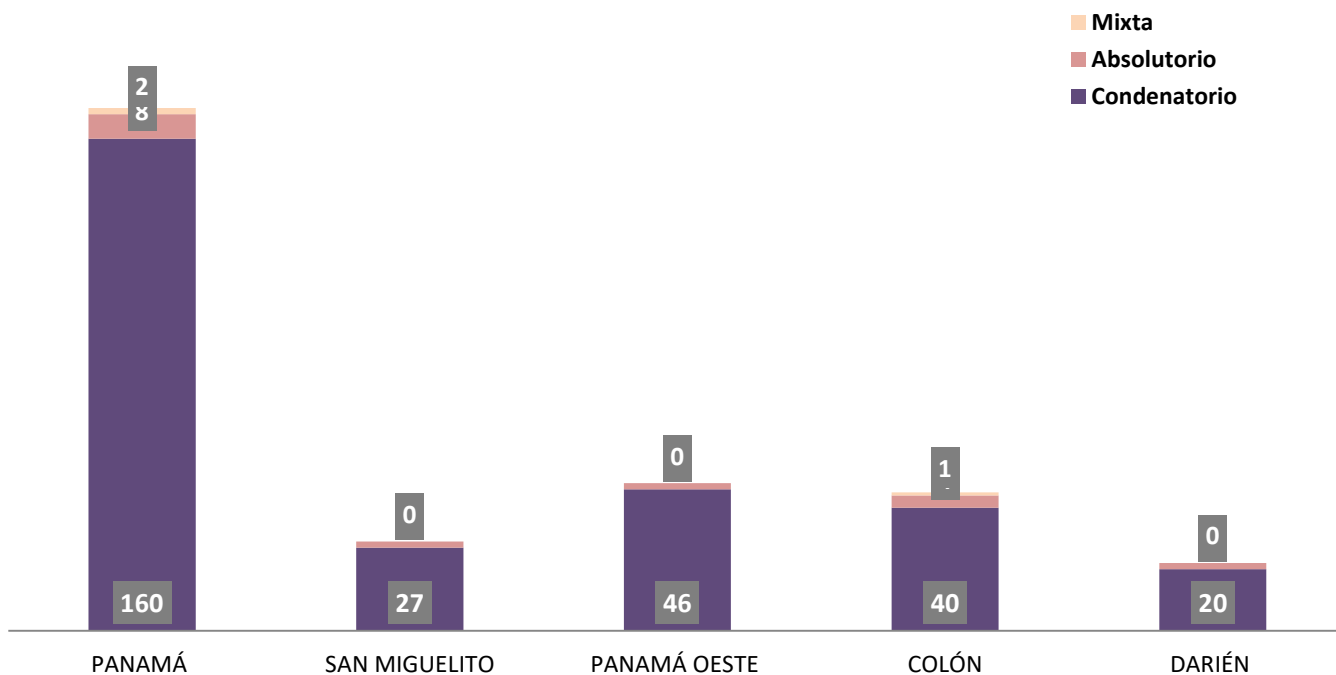
TIPO DE FALLO DE LA SENTENCIAS <sup>1</sup>	NÚMERO	PORCENTAJE	PANAMÁ	SAN MIGUELITO	PANAMÁ OESTE	COLÓN	DARIÉN
<b>TOTAL...</b>	<b>314</b>	<b>100%</b>	<b>170</b>	<b>29</b>	<b>48</b>	<b>45</b>	<b>22</b>
Condenatorio	293	93%	160	27	46	40	20
Absolutorio	18	6%	8	2	2	4	2
Mixta	3	1%	2	0	0	1	-

Nota: (P) se refiere a los datos preliminares. <sup>1</sup>Los registros mostrados en este cuadro corresponden a datos por caso

Fuente: Centro de Estadísticas, Ministerio Público de Panamá. Sistema de Audiencias Interno.

**MINISTERIO PÚBLICO**

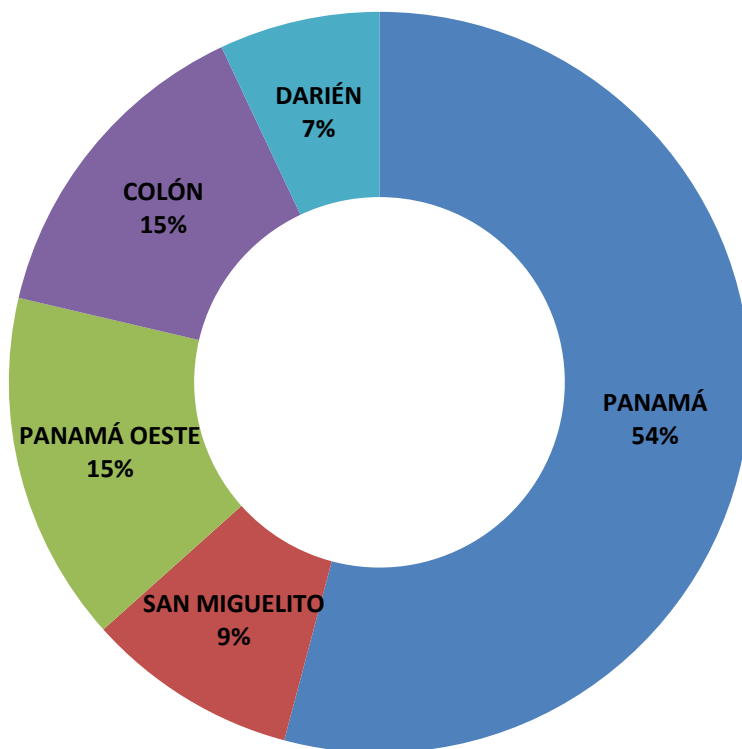
**GRÁFICO 14. NÚMERO DE SENTENCIAS REGISTRADAS EN EL SISTEMA PENAL ACUSATORIO DEL PRIMER DISTRITO JUDICIAL, POR CIRCUITO JUDICIAL, SEGÚN TIPO DE FALLO: DEL 1 AL 30 DE SEPTIEMBRE DE 2018**



Fuente: Centro de Estadísticas, Ministerio Público de Panamá. Sistema de Audiencias Interno.



**MINISTERIO PÚBLICO**  
GRÁFICO 15. PORCENTAJE SENTENCIAS REGISTRADAS EN EL SISTEMA PENAL ACUSATORIO  
EN EL PRIMER DISTRITO JUDICIAL, SEGÚN CIRCUITO JUDICIAL:  
DEL 1 AL 31 DE OCTUBRE DE 2018



Fuente: Centro de Estadísticas, Ministerio Público de Panamá. Sistema de Audiencias Interno.



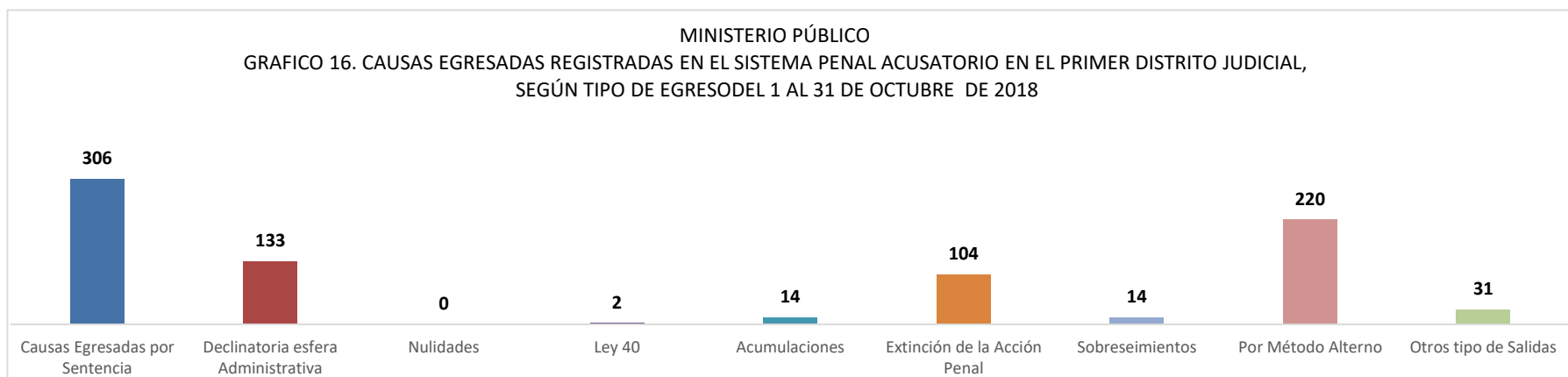
**MINISTERIO PÚBLICO**

**CUADRO 14. NÚMERO DE CAUSAS EGRESADAS REGISTRADAS EN EL SISTEMA PENAL ACUSATORIO DEL PRIMER DISTRITO JUDICIAL; POR CIRCUITO JUDICIAL SEGÚN; TIPO DE EGRESO; DEL 1 AL 31 DE OCTUBRE DE 2018(P)**

TIPO DE EGRESO	NÚMERO	PORCENTAJE	PANAMÁ	SAN MIGUELITO	PANAMÁ OESTE	COLÓN	DARIÉN
<b>TOTAL...</b>	<b>824</b>	<b>100%</b>	<b>439</b>	<b>120</b>	<b>150</b>	<b>109</b>	<b>6</b>
Causas Egresadas por Sentencia	306	37%	187	29	48	41	1
Declinatoria esfera Administrativa	133	16%	99	0	11	22	1
Nulidades	0	0%	-	-	-	-	-
Ley 40	2	0%	-	1	-	-	1
Acumulaciones	14	2%	3	-	4	6	1
Extinción de la Acción Penal	104	13%	14	33	31	26	-
Sobreseimientos	14	2%	8	3	1	-	2
Por Método Alterno	220	27%	109	52	53	6	-
Otros tipo de Salidas	31	4%	19	2	2	8	-

Nota: (P) se refiere a los datos preliminares

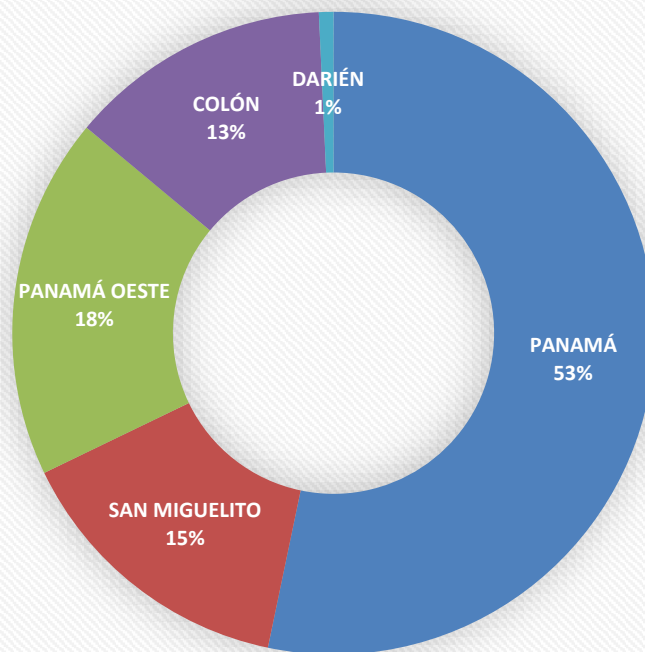
Fuente: Centro de Estadísticas, Ministerio Público de Panamá.



Fuente: Centro de Estadísticas, Ministerio Público de Panamá.



MINISTERIO PÚBLICO  
GRAFICO 17. CAUSAS EGRESADAS REGISTRADAS EN EL SISTEMA PENAL ACUSATORIO EN EL PRIMER  
DISTRITO JUDICIAL; SEGÚN CIRCUITO JUDICIAL; DEL 1 AL 31 DE OCTUBRE DE 2018



Fuente: Centro de Estadísticas, Ministerio Público de Panamá.



**MINISTERIO PÚBLICO**

**CUADRO 15. NÚMERO DE CAUSAS SUSPENDIDAS REGISTRADAS EN EL SISTEMA PENAL ACUSATORIO DEL PRIMER DISTRITO JUDICIAL; POR CIRCUITO JUDICIAL, SEGÚN TIPO DE SUSPENSIÓN; DEL 1 AL 31 DE OCTUBRE DE 2018<sup>(P)</sup>**

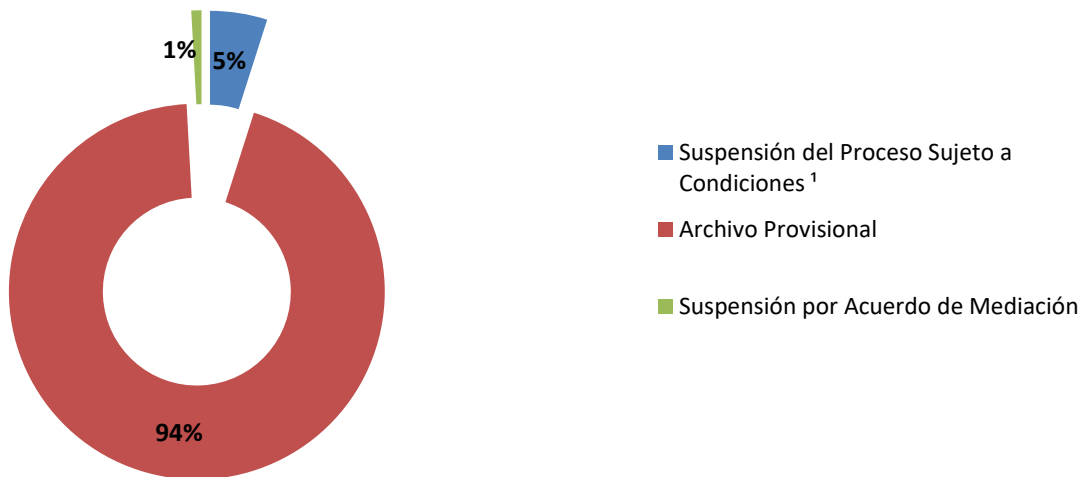
TIPO DE SUSPENSIÓN	NÚMERO	PORCENTAJE	PANAMÁ <sup>1</sup>	SAN MIGUELITO	PANAMÁ OESTE	COLÓN	DARIÉN <sup>1</sup>
<b>TOTAL...</b>	<b>3558</b>	<b>100%</b>	<b>1882</b>	<b>473</b>	<b>777</b>	<b>382</b>	<b>44</b>
Suspensión del Proceso Sujeto a Condiciones <sup>1</sup>	<b>175</b>	5%	62	28	23	54	8
Archivo Provisional	<b>3352</b>	94%	1802	440	754	322	34
Suspensión por Acuerdo de Mediación	<b>31</b>	1%	18	5	-	6	2

Nota: (P) se refiere a los datos preliminares

(<sup>1</sup>) En la provincia de Panamá no se aceptó una Suspensiones del Proceso Sujeta a condiciones, en la provincia de Colón de las 58 suspensiones llevadas a audiencia 4 no fueron aceptada quedando así 54 suspensiones aceptadas y en la provincia de Darién no se aceptaron dos Suspensiones del Proceso Sujeta a condiciones

Fuente: Centro de Estadísticas, Ministerio Público de Panamá.

**MINISTERIO PÚBLICO**  
**GRAFICO 18. PORCENTAJE DE CAUSAS SUSPENDIDAS REGISTRADAS EN EL SISTEMA PENAL ACUSATORIO DEL PRIMER DISTRITO JUDICIAL; SEGÚN TIPO DE SUSPENSIÓN: DEL 1 AL 31 DE OCTUBRE DE 2018**

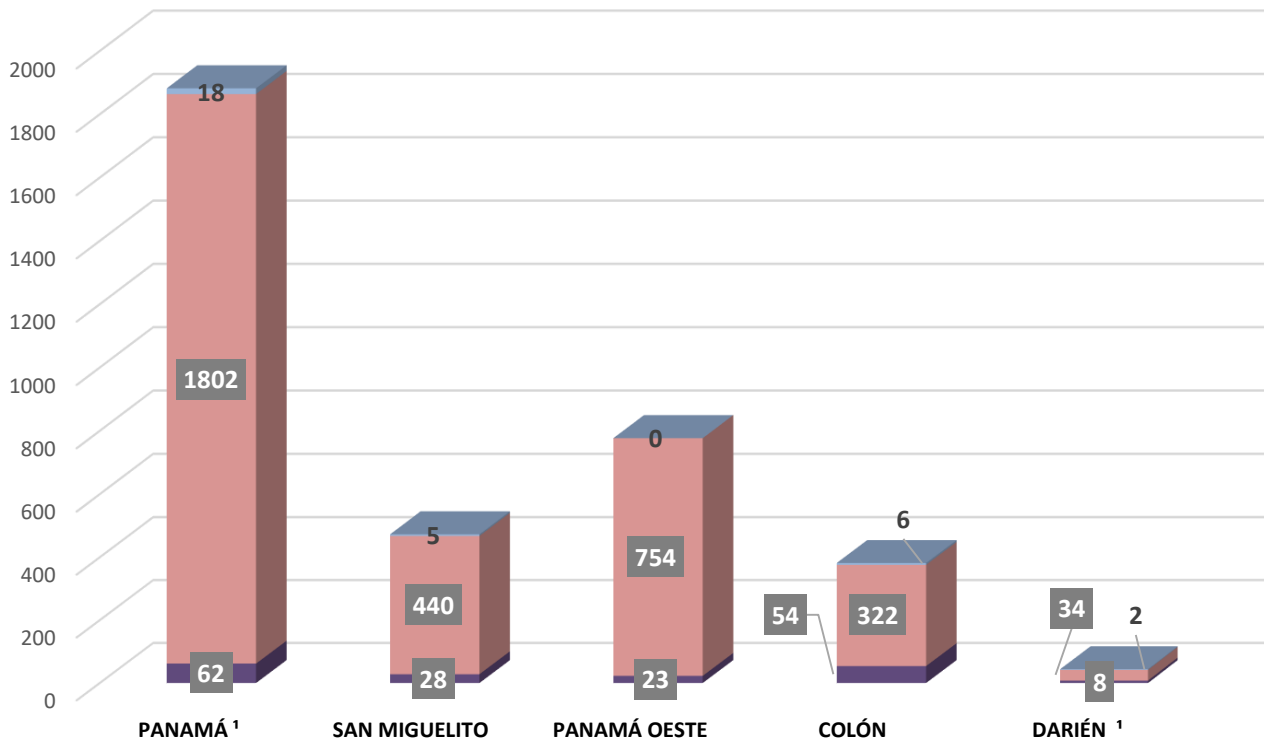


Fuente: Centro de Estadísticas, Ministerio Público de Panamá.



MINISTERIO PÚBLICO  
GRAFICO 19. PORCENTAJE DE CAUSAS SUSPENDIDAS REGISTRADAS EN EL SISTEMA PENAL ACUSATORIO EN EL PRIMER DISTRITO JUDICIAL, POR TIPO DE SUSPENSIÓN, SEGÚN CIRCUITO JUDICIAL: DEL 1 AL 31 DE OCTUBRE DE 2018

■ Suspensión del Proceso Sujeto a Condiciones <sup>1</sup> ■ Archivo Provisional ■ Suspensión por Acuerdo de Mediación



Fuente: Centro de Estadísticas, Ministerio Público de Panamá.





**MINISTERIO PÚBLICO**

**CUADRO 16. NÚMERO DE CAUSAS ARCHIVADAS REGISTRADAS EN EL SISTEMA PENAL ACUSATORIO EN EL PRIMER DISTRITO JUDICIAL; POR CIRCUITO JUDICIAL, SEGÚN DELITO GENÉRICO; DEL 1 AL 31 DE OCTUBRE DE 2018(P)**

DELITO GENÉRICO DEL ARCHIVO	NÚMERO	PORCENTAJE	PANAMÁ	SAN MIGUELITO	PANAMÁ OESTE	COLÓN	DARIÉN
<b>TOTAL...</b>	<b>3352</b>	<b>100%</b>	<b>1802</b>	<b>440</b>	<b>754</b>	<b>322</b>	<b>34</b>
Título I - Delitos Contra La Vida y La Integridad Personal	324	10%	158	51	79	25	11
Título II - Delitos Contra La Libertad	24	1%	12	3	7	2	-
Título III - Delitos Contra La Libertad E Integridad Sexual	101	3%	68	13	6	6	8
Título IV - Delitos Contra El Honor de La Persona Natural	12	0%	4	1	4	3	-
Título V - Delitos Contra El Orden Jurídico Familiar y El Estado Civil	1278	38%	697	146	265	170	-
Título VI - Delitos Contra El Patrimonio Económico	1333	40%	747	186	342	50	8
Título VII Delitos Contra El Orden Económico	33	1%	30		1	2	-
Título VIII - Delitos Contra La Seguridad Jurídica de Los Medios Electrónicos	3	0%	2		1	-	-
Título IX - Delitos Contra La Seguridad Colectiva	135	4%	12	33	37	51	2
Título X - Delitos Contra La Administración Pública	46	1%	34		1	10	1
Título XI - Delitos Contra La Fe Pública	39	1%	30	3	4	1	1
Título XII - Delitos Contra La Administración de Justicia	14	0%	2	3	5	1	3
Título XIII - Delitos Contra El Ambiente y El Ordenamiento Territorial	10	0%	6	1	2	1	-
Título XIV - Delitos Contra La Personalidad Jurídica del Estado	0	0%	0		0	-	-
Título XV - Delitos Contra la Humanidad	0	0%	0		0	-	-

Nota: (P) se refiere a los datos preliminares

Fuente: Centro de Estadísticas, Ministerio Público de Panamá.



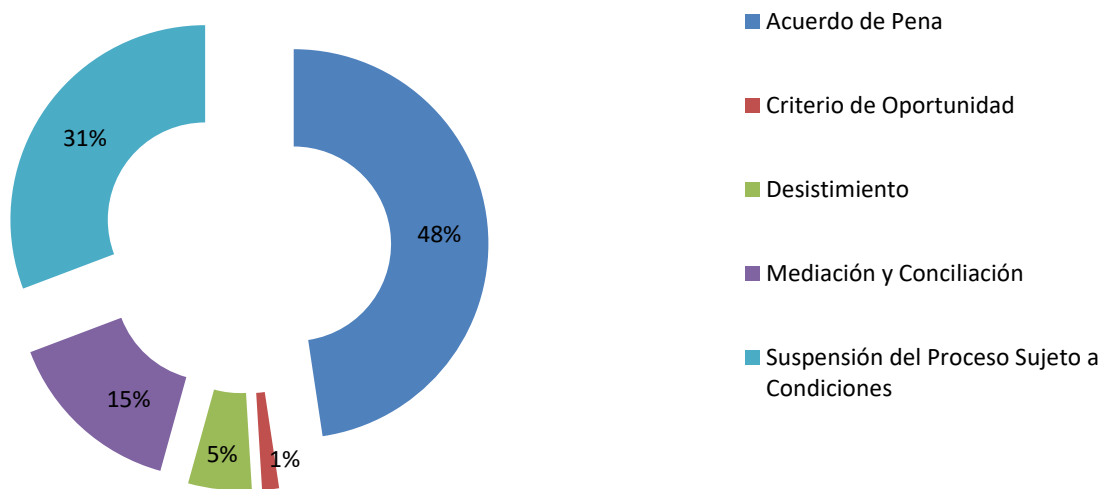
**CUADRO 17. CANTIDAD DE MÉTODOS ALTERNOS DE SOLUCIÓN DE CONFLICTO APLICADOS EN EL SISTEMA PENAL ACUSATORIO DEL PRIMER DISTRITO JUDICIAL; POR CIRCUITO JUDICIAL, SEGÚN TIPO DE MÉTODO; DEL 1 AL 31 DE OCTUBRE DE 2018(P)**

TIPO DE MÉTODO ALTERNOS APLICADO <sup>1</sup>	NÚMERO	PORCENTAJE	PANAMÁ	SAN MIGUELITO	PANAMÁ OESTE	COLÓN	DARIÉN
<b>TOTAL...</b>	<b>569</b>	<b>100%</b>	<b>287</b>	<b>52</b>	<b>93</b>	<b>108</b>	<b>29</b>
Acuerdo de Pena	271	48%	155	17	40	40	19
Criterio de Oportunidad	8	1%	7	-	1	-	-
Desistimiento	30	5%	13	2	7	8	-
Mediación y Conciliación	85	15%	50	5	22	6	2
Suspensión del Proceso Sujeto a Condiciones	175	31%	62	28	23	54	8

Nota: (P) se refiere a los datos preliminares. <sup>1</sup>La información de este cuadro corresponden a datos por persona; En la provincia de Panamá no se aceptó una Suspensiones del Proceso Sujeta a condiciones, en la provincia de Colón de las 58 suspensiones llevadas a audiencia 4 no fueron aceptada quedando así 54 suspensiones aceptadas y en la provincia de Darién no se aceptaron dos Suspensiones del Proceso Sujeta a condiciones

Fuente: Centro de Estadísticas, Ministerio Público de Panamá. Sistema de Audiencias Interno.

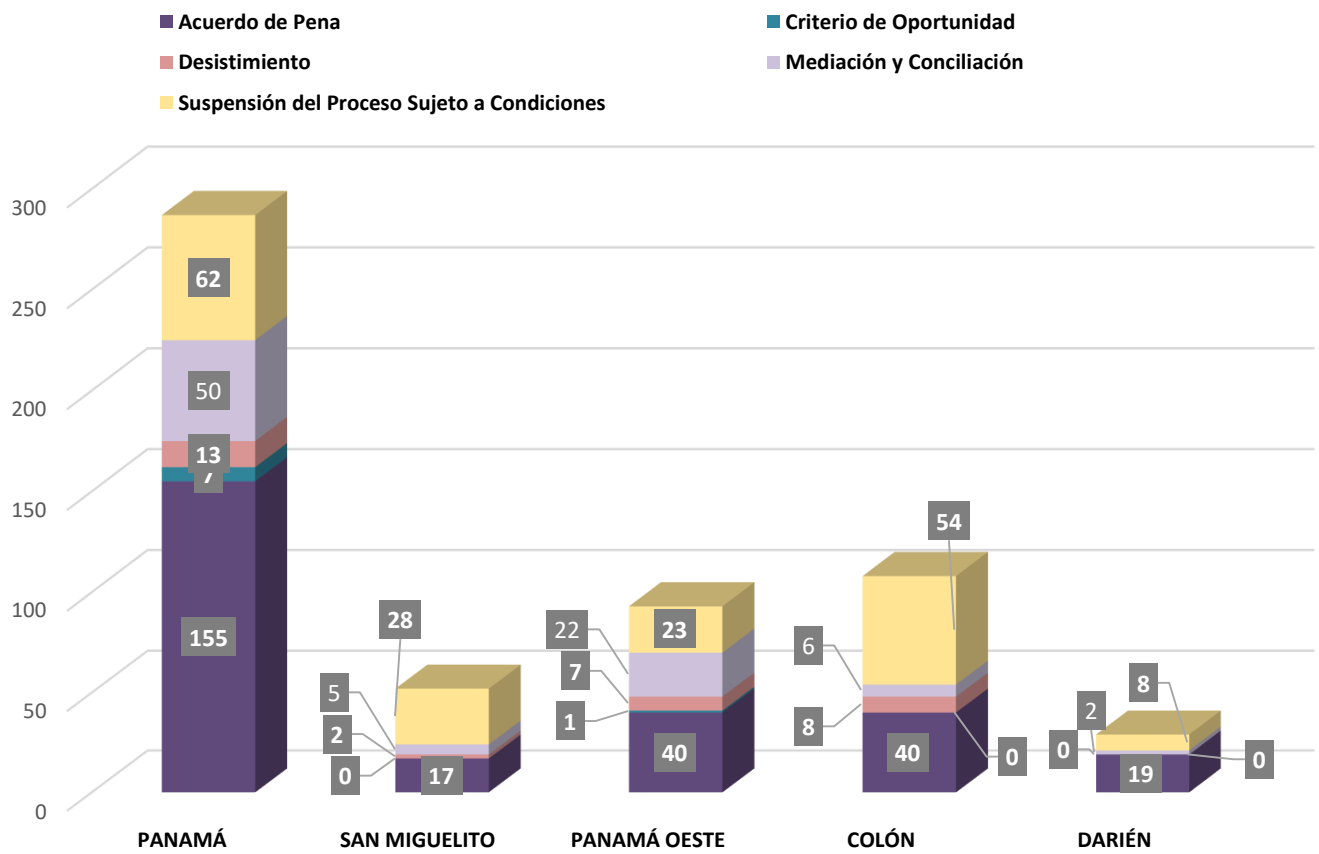
**MINISTERIO PÚBLICO**  
**GRAFICO 20. PORCENTAJE DE MÉTODOS ALTERNOS DE SOLUCIÓN DE CONFLICTO APLICADOS EN EL SISTEMA PENAL ACUSATORIO DEL PRIMER DISTRITO JUDICIAL, SEGÚN TIPO DE MÉTODO APLICADO:**  
**DEL 1 AL 31 DE OCTUBRE DE 2018**



Fuente: Centro de Estadísticas, Ministerio Público de Panamá. Sistema de Audiencias Interno.



**MINISTERIO PÚBLICO**  
**GRAFICO 21. CANTIDAD DE MÉTODOS ALTERNOS APLICADOS EN EL SISTEMA PENAL ACUSATORIO EN EL PRIMER DISTRITO JUDICIAL, POR TIPO DE SUSPENSIÓN , SEGÚN CIRCUITO JUDICIAL: DEL 1 AL 31 DE OCTUBRE DE 2018**



Fuente: Centro de Estadísticas, Ministerio Público de Panamá.



MINISTERIO PÚBLICO

**CUADRO 18. CANTIDAD DE MÉTODOS ALTERNOS DE SOLUCIÓN DE CONFLICTO APLICADOS, EN EL SISTEMA PENAL ACUSATORIO EN EL PRIMER DISTRITO JUDICIAL, POR CIRCUITO JUDICIAL, SEGÚN DELITO GENÉRICO: DEL 1 AL 31 DE OCTUBRE DE 2018(P)**

DELITO GENÉRICO	NÚMERO	PORCENTAJE	PANAMÁ	SAN MIGUELITO	PANAMÁ OESTE	COLÓN	DARIÉN
<b>TOTAL...</b>	<b>569</b>	<b>100%</b>	<b>287</b>	<b>52</b>	<b>93</b>	<b>108</b>	<b>29</b>
Título I - Delitos Contra La Vida y La Integridad Personal	90	16%	42	10	19	16	3
Título II - Delitos Contra La Libertad	6	1%	4	-	2	-	-
Título III - Delitos Contra La Libertad E Integridad Sexual	32	6%	8	1	6	6	11
Título IV - Delitos Contra El Honor de La Persona Natural	1	0%	-	-	1	-	-
Título V - Delitos Contra El Orden Jurídico Familiar y El Estado Civil	126	22%	47	19	11	44	5
Título VI - Delitos Contra El Patrimonio Económico	119	21%	74	8	25	9	3
Título VII Delitos Contra El Orden Económico	23	4%	20	-	-	3	-
Título VIII - Delitos Contra La Seguridad Jurídica de Los Medios Electrónicos	1	0%	1	-	-	-	-
Título IX - Delitos Contra La Seguridad Colectiva	144	25%	71	12	26	30	5
Título X - Delitos Contra La Administración Pública	6	1%	6	-	-	-	-
Título XI - Delitos Contra La Fe Pública	10	2%	9	1	-	-	-
Título XII - Delitos Contra La Administración de Justicia	7	1%	4	1	1	-	1
Título XIII - Delitos Contra El Ambiente y El Ordenamiento Territorial	3	1%	-	-	2	-	1
Título XIV - Delitos Contra La Personalidad Jurídica del Estado	0	0%	-	-	-	-	-
Título XV - Delitos Contra La Humanidad	1	0%	1	-	-	-	-

Nota: (P) se refiere a los datos preliminares

Fuente: Centro de Estadísticas, Ministerio Público de Panamá. Sistema de Audiencias Interno.