



**PROCURADURIA GENERAL DE LA NACIÓN  
MINISTERIO PÚBLICO**

**CUADRO N°1. CAUSAS INGRESADAS EN DELITOS DE AMBIENTE, POR TIPO DE DENUNCIA, SEGÚN UNIDAD RECEPTORA:  
DE 1 AL 31 DE OCTUBRE 2018 (P)**

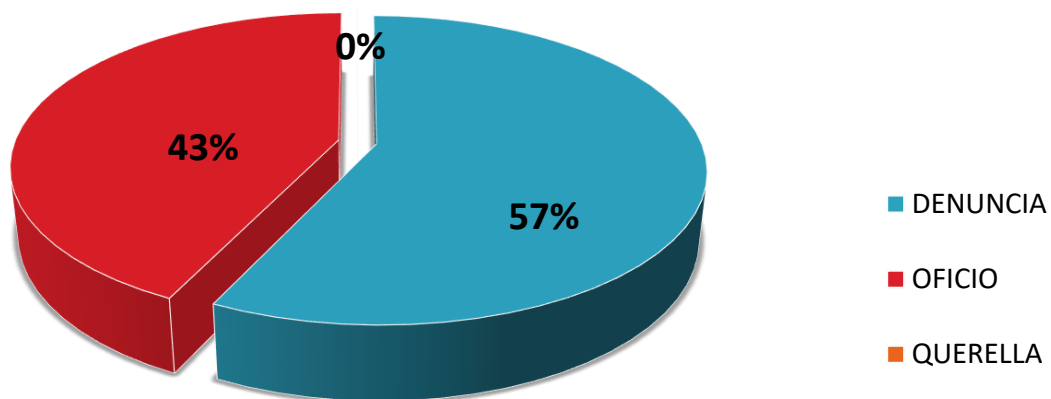
UNIDAD RECEPTORA	TOTAL	TIPO DE DENUNCIA		
		DENUNCIA	OFICIO	QUERRELLA
<b>TOTAL...</b>	<b>21</b>	<b>12</b>	<b>9</b>	<b>0</b>
Personería de Las Minas	3	-	3	-
Sede Principal Ministerio Público Changuinola	2	-	2	-
Otras Unidades de Atención Primaria	16	12	4	-

Nota 1: Otras Unidades de Atención Primaria se refiere a los casos en que solo involucra un delito por unidad receptora.

Nota: (P) se refiere a los datos preliminares

Fuente: Centro de Estadísticas, Ministerio Público de Panamá/Plataforma del Sistema Penal Acusatorio.

**MINISTERIO PÚBLICO**  
GRÁFICA N° 1. PORCENTAJE DE CAUSAS INGRESADAS EN DELITOS DE AMBIENTE, POR TIPO DE DENUNCIA , SEGÚN UNIDAD RECEPTORA: DE 1 AL 31 DE OCTUBRE 2018 (P)



Fuente: Centro de Estadísticas, Ministerio Público de Panamá/Plataforma del Sistema Penal Acusatorio.



**PROCURADURIA GENERAL DE LA NACIÓN  
MINISTERIO PÚBLICO**

**CUADRO N° 2. DISTRIBUCIÓN DE LAS CAUSAS REGISTRADAS EN DELITOS DE AMBIENTE, SEGÚN DISTRITO: DE 1 AL 31 DE OCTUBRE 2018(P)**

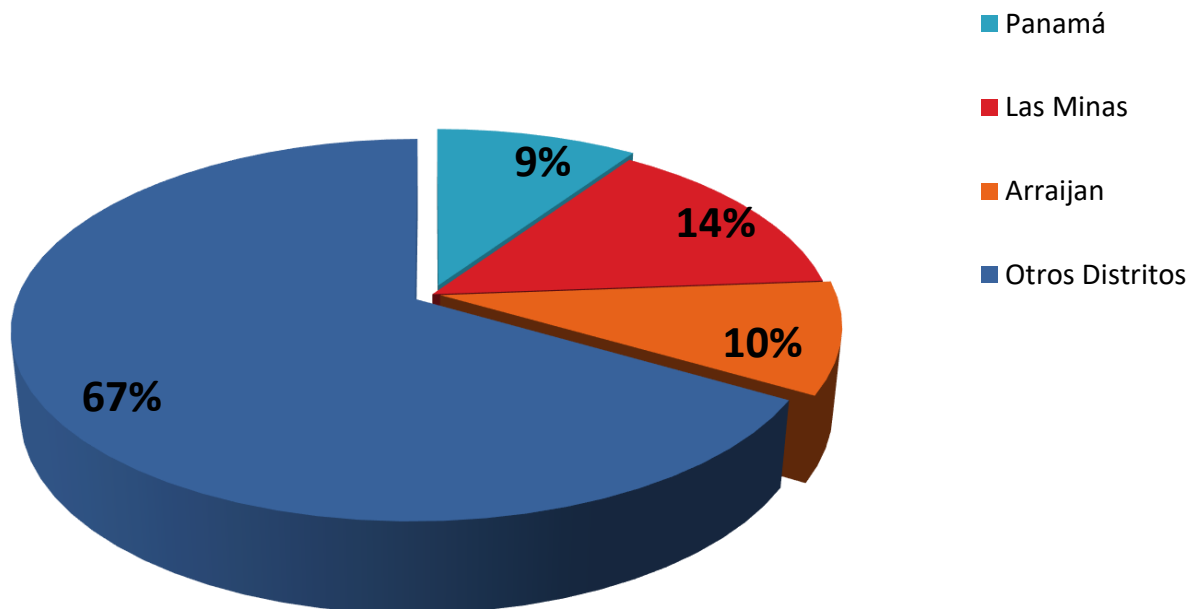
DISTRITOS	NÚMERO	PORCENTAJE
<b>TOTAL...</b>	<b>21</b>	<b>100%</b>
Panamá	2	10%
Las Minas	3	14%
Arraijan	2	10%
Otros Distritos	14	67%

Nota 1: Otros Distritos se refiere a los casos en que solo involucra un delito por Distrito.

Nota: (P) se refiere a los datos preliminares

Fuente: Centro de Estadísticas, Ministerio Público de Panamá/Plataforma del Sistema Penal Acusatorio.

**MINISTERIO PÚBLICO**  
GRÁFICA N° 2. PORCENTAJE DE DISTRIBUCIÓN DE LAS CAUSAS REGISTRADAS EN DELITOS DE AMBIENTE, SEGÚN DISTRITO: DE 1 AL 31 DE OCTUBRE 2018(P)



Fuente: Centro de Estadísticas, Ministerio Público de Panamá/Plataforma del Sistema Penal Acusatorio. .



**PROCURADURIA GENERAL DE LA NACIÓN  
MINISTERIO PÚBLICO**

**CUADRO N°3. CAUSAS INGRESADAS EN DELITOS DE AMBIENTE, SEGÚN DELITO ESPECIFICO:  
DE 1 AL 31 DE OCTUBRE 2018(P)**

DELITO ESPECIFICO	NÚMERO	PORCENTAJE
<b>TOTAL...</b>	<b>21</b>	<b>100%</b>
Construcción o urbanización que ponen en riesgo al ambiente o la vida de la población	2	10%
Contra Los Animales Doméstico	7	33%
Destrucción de los recursos naturales	5	24%
Ejecución de Obras sin la aprobación previa de los requisitos establecidos	1	5%
Extraer recursos o especies de la vida silvestre, acuática o terrestre protegidas o en peligro de extinción	1	5%
La persona autorizada para hacer estudios ambientales, etc. Incorpore o suministre información falsa o inexacta u omite información fundamental	1	5%
Tala o destrucción de formaciones vegetales arbóreas o arbustico en áreas especiales	2	10%
Tráfico de especies de la vida silvestre	2	10%

Nota: (P) se refiere a los datos preliminares

Fuente: Centro de Estadísticas, Ministerio Público de Panamá/Plataforma del Sistema Penal Acusatorio.



**PROCURADURIA GENERAL DE LA NACIÓN  
MINISTERIO PÚBLICO**

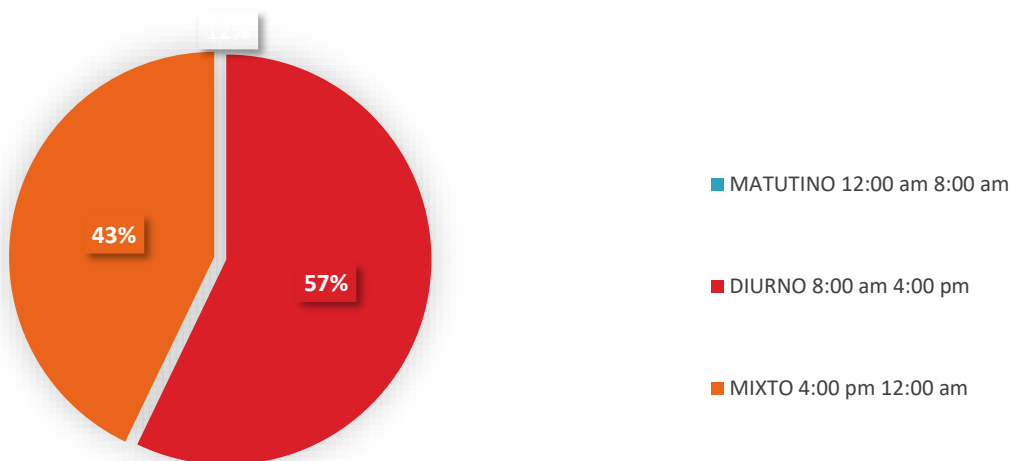
**CUADRO N°4. CAUSAS INGRESADAS, EN DELITOS DE AMBIENTE, SEGÚN TURNO: DE 1 AL 31 DE OCTUBRE 2018(P)**

TURNO	NÚMERO	PORCENTAJE
<b>TOTAL...</b>	<b>21</b>	<b>100%</b>
MATUTINO 12:00 am 8:00 am	0	0%
DIURNO 8:00 am 4:00 pm	12	57%
MIXTO 4:00 pm 12:00 am	9	43%

Nota: (P) se refiere a los datos preliminares

Fuente: Centro de Estadísticas, Ministerio Público de Panamá/Plataforma del Sistema Penal Acusatorio.

**MINISTERIO PÚBLICO  
GRÁFICO N°3. PORCENTAJE DE CAUSAS INGRESADAS EN DELITOS DE  
AMBIENTE, SEGÚN TURNO: DE 1 AL 31 DE OCTUBRE 2018 (P)**



Fuente: Centro de Estadísticas, Ministerio Público de Panamá/Plataforma del Sistema Penal Acusatorio.



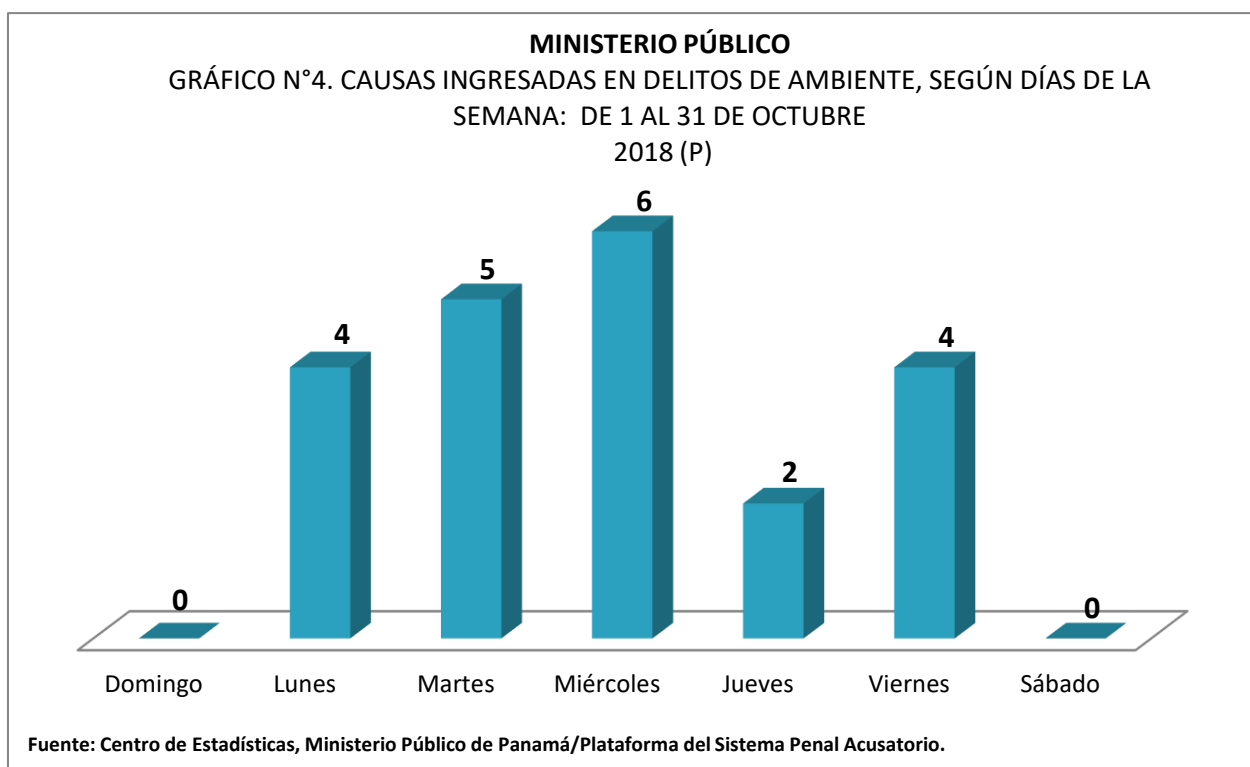
**PROCURADURIA GENERAL DE LA NACIÓN  
MINISTERIO PÚBLICO**

**CUADRO N°5. CAUSAS INGRESADAS EN DELITOS DE AMBIENTE, SEGÚN DÍA DE LA SEMANA: DE 1 AL 31 DE OCTUBRE 2018 (P)**

DÍA	NÚMERO	PORCENTAJE
<b>TOTAL...</b>	<b>21</b>	<b>100%</b>
Domingo	0	0%
Lunes	4	19%
Martes	5	24%
Miércoles	6	29%
Jueves	2	10%
Viernes	4	19%
Sábado	0	0%

Nota: (P) se refiere a los datos preliminares

Fuente: Centro de Estadísticas, Ministerio Público de Panamá/Plataforma del Sistema Penal Acusatorio.





**PROCURADURIA GENERAL DE LA NACIÓN  
MINISTERIO PÚBLICO**

**CUADRO N° 6. NÚMERO DE SENTENCIAS REGISTRADAS EN DELITOS DE AMBIENTE, SEGÚN TIPO DE PROCEDIMIENTO APLICADO: DE 1 AL 31 DE OCTUBRE 2018 (P)**

SENTENCIAS	NÚMERO	PORCENTAJE
<b>TOTAL...</b>	<b>0</b>	<b>0%</b>
ACUERDO DE PENA	0	0%
PROCESO SIMPLIFICADO	0	0%
PROCEDIMIENTO DIRECTO	0	0%
PROCEDIMIENTO DIRECTO INMEDIATO	0	0%
PROCESO SIMPLIFICADO INMEDIATO	0	0%
JUICIO ORAL	0	0%

Nota: (P) se refiere a los datos preliminares

Fuente: Centro de Estadísticas, Ministerio Público de Panamá/Plataforma del Sistema Penal Acusatorio.



**PROCURADURIA GENERAL DE LA NACIÓN  
MINISTERIO PÚBLICO**

**CUADRO N° 7. CAUSAS EGRESADAS REGISTRADAS EN DELITOS DE AMBIENTE, SEGÚN TIPO DE SALIDA: DE 1 AL 31 DE OCTUBRE 2018 (P)**

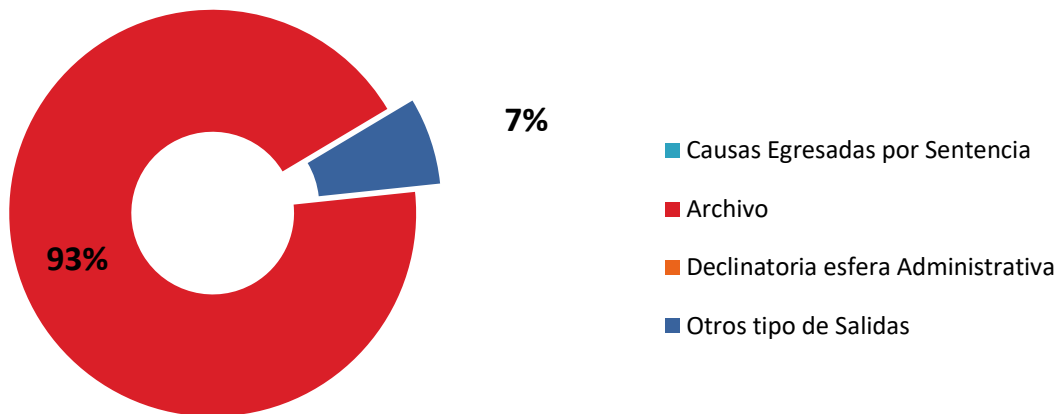
TIPO DE SALIDA	NÚMERO	PORCENTAJE
<b>TOTAL...</b>	<b>29</b>	<b>100%</b>
Causas Egresadas por Sentencia	0	0%
Archivo	27	93%
Declinatoria esfera Administrativa	0	0%
Otros tipo de Salidas	2	7%

Nota: (P) se refiere a los datos preliminares

Fuente: Centro de Estadísticas, Ministerio Público de Panamá/Plataforma del Sistema Penal Acusatorio.

**MINISTERIO PÚBLICO**

**GRÁFICO N° 5. PORCENTAJE DE CAUSAS EGRESADAS REGISTRADAS EN DELITOS DE AMBIENTE, SEGÚN TIPO DE SALIDA: DE 1 AL 31 DE OCTUBRE 2018 (P)**



Fuente: Centro de Estadísticas, Ministerio Público de Panamá/Plataforma del Sistema Penal Acusatorio.



**PROCURADURIA GENERAL DE LA NACIÓN  
MINISTERIO PÚBLICO**

**CUADRO N° 8. CAUSAS EGRESADAS POR MÉTODOS ALTERNOS DE SOLUCIÓN DE CONFLICTO, REGISTRADAS EN DELITOS DE AMBIENTE, SEGÚN TIPO: DE 1 AL 31 DE OCTUBRE 2018 (P)**

MÉTODOS ALTERNOS	NÚMERO	PORCENTAJE
<b>TOTAL...</b>	<b>1</b>	<b>100%</b>
Acuerdo de Pena	0	0%
Criterio de Oportunidad	0	0%
Desistimiento	0	0%
Mediación y Conciliación	0	0%
Suspensión del Proceso Sujeto a Condiciones	1	100%

Nota: (P) se refiere a los datos preliminares

Fuente: Centro de Estadísticas, Ministerio Público de Panamá/Plataforma del Sistema Penal Acusatorio.





**PROCURADURIA GENERAL DE LA NACIÓN  
MINISTERIO PÚBLICO**

CUADRO N°9. CAUSAS INGRESADAS EN DELITOS DE AMBIENTE, POR TIPO DE DELITO, SEGÚN PROVINCIA :  
DE 1 AL 31 DE OCTUBRE 2018 (P)

PROVINCIA	TOTAL	TIPO DE DELITO			
		ANIMALES DOMESTICOS	RECURSOS NATURALES	TRAMITACION Y CUMPLIMIENTO URBANISTICO	VIDA SILVESTRE
<b>TOTAL...</b>	<b>21</b>	<b>7</b>	<b>7</b>	<b>4</b>	<b>3</b>
Chiriquí	3	3	-	-	-
Bocas Del Toro	2	-	1	-	1
Coclé	1	1	-	-	-
Colón	1	-	1	-	-
Comarca Emberá	0	-	-	-	-
Comarca Kuna Yala	0	-	-	-	-
Comarca Ngöbe Buglé	0	-	-	-	-
Darién	1	-	1	-	-
Herrera	4	-	-	3	1
Los Santos	3	1	2	-	-
Panamá	3	-	1	1	1
Panamá Oeste	3	2	1	-	-
Veraguas	0	-	-	-	-

Nota: (P) se refiere a los datos preliminares

Fuente: Centro de Estadísticas, Ministerio Público de Panamá/Plataforma del Sistema Penal Acusatorio.