



**MINISTERIO PÚBLICO
FISCALÍA SUPERIOR ESPECIALIZADA ANTICORRUPCIÓN
CUADRO 1. MOVIMIENTOS DE EXPEDIENTES Y CARPETAS
DEL 1 DE ENERO AL 31 DE OCTUBRE DEL 2018(p)**

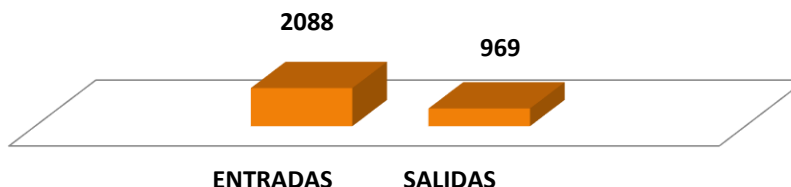
MOVIMIENTO DE EXPEDIENTES Y CARPETAS	TOTAL
ENTRADAS TOTALES	2088
ENTRADAS PRIMER INGRESO**	1984
ENTRADAS PRORROGA	62
ENTRADAS REAPERTURA	12
ENTRADAS REINGRESO	30
SALIDAS	969

(P): Se refiere a cifras Preliminares

**Nota: Son entradas que corresponde al Sistema Penal Acusatorio

Fuente: Ministerio Público, Fiscalía Superior Especializada Anticorrupción

**Gráfica 1. MOVIMIENTOS DE EXPEDIENTES Y CARPETAS
EN LA FISCALÍA SUPERIOR ESPECIALIZADA ANTICORRUPCIÓN: DEL 1 DE ENERO AL 31 DE OCTUBRE DEL
2018(p)**



Fuente: Ministerio Público, Fiscalía Superior Especializada Anticorrupción

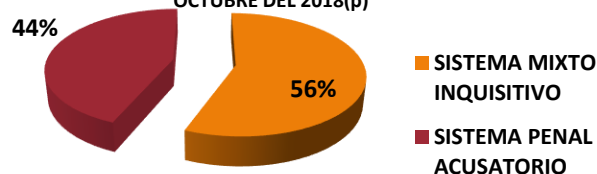
**MINISTERIO PÚBLICO
FISCALÍA SUPERIOR ESPECIALIZADA ANTICORRUPCIÓN
CUADRO 2. CANTIDAD DE AUDIENCIAS REALIZADAS, SEGÚN SISTEMA
DEL 1 DE ENERO AL 31 DE OCTUBRE DEL 2018(p)**

TIPO DE SISTEMA	TOTAL	%
TOTAL	985	100.0%
SISTEMA MIXTO INQUISITIVO	553	56.1%
SISTEMA PENAL ACUSATORIO	432	43.9%

(P): Se refiere a cifras Preliminares

Fuente: Ministerio Público, Fiscalía Superior Especializada Anticorrupción

**Gráfica 2. PORCENTAJE DE AUDIENCIA REALIZADAS POR LA FISCALÍA SUPERIOR
ESPECIALIZADA ANTICORRUPCIÓN SEGÚN SISTEMA: DEL 1 DE ENERO AL 31 DE
OCTUBRE DEL 2018(p)**



Fuente: Ministerio Público, Fiscalía Superior Especializada Anticorrupción



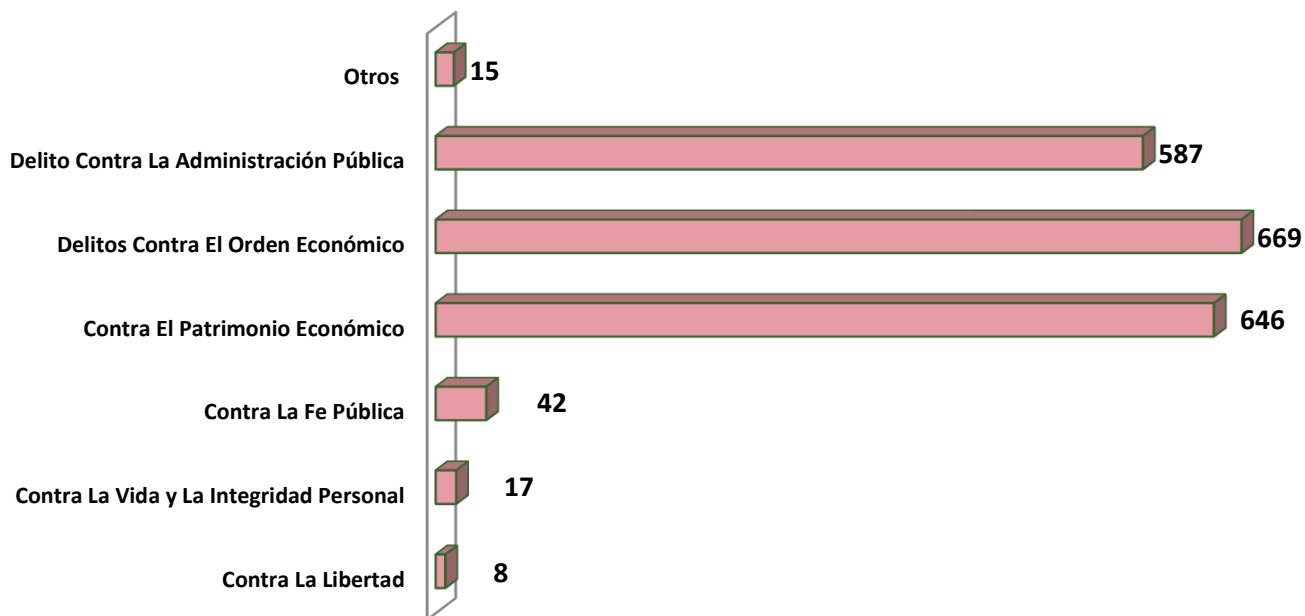
MINISTERIO PÚBLICO
FISCALÍA SUPERIOR ESPECIALIZADA ANTICORRUPCIÓN
CUADRO 3. ENTRADAS DE PRIMER INGRESO SEGÚN DELITO GENÉRICO
DEL 1 DE ENERO AL 31 DE OCTUBRE DEL 2018(p)

TIPOS DE DELITO GENÉRICO	NÚMERO	%
Total	1984	100%
Contra La Libertad	8	0.4%
Contra La Vida y La Integridad Personal	17	0.9%
Contra La Fe Pública	42	2.1%
Contra El Patrimonio Económico	646	32.6%
Delitos Contra El Orden Económico	669	33.7%
Delito Contra La Administración Pública	587	29.6%
Otros	15	0.8%

(P): Se refiere a cifras Preliminares

Fuente: Ministerio Público, Fiscalía Superior Especializada Anticorrupción

Gráfica 3. NÚMERO DE ENTRADAS DE PRIMER INGRESO EN LA FISCALÍA SUPERIOR ESPECIALIZADA ANTICORRUPCIÓN SEGÚN DELITO DELITOS GENÉRICO: DEL 1 DE ENERO AL 31 DE OCTUBRE DEL 2018(p)



Fuente: Ministerio Público, Fiscalía Superior Especializada Anticorrupción



**MINISTERIO PÚBLICO
FISCALÍA SUPERIOR ESPECIALIZADA ANTICORRUPCIÓN
CUADRO 4. SENTENCIAS SEGÚN FALLO
DEL 1 DE ENERO AL 31 DE OCTUBRE DEL 2018(p)**

TIPO DE SENTENCIAS	TOTAL	%
TOTAL	70	100.0%
CONDENATORIA	51	72.9%
ABSOLUTORIA	16	22.9%
MIXTA	3	4.3%

(P): Se refiere a cifras Preliminares

Fuente: Ministerio Público, Fiscalía Superior Especializada Anticorrupción

**Gráfica 4. SENTENCIAS DE LA FISCALÍA SUPERIOR
ESPECIALIZADA ANTICORRUPCIÓN SEGÚN FALLO: DEL 1 DE ENERO AL 31 DE OCTUBRE DEL
2018(p)**



Fuente: Ministerio Público, Fiscalía Superior Especializada Anticorrupción

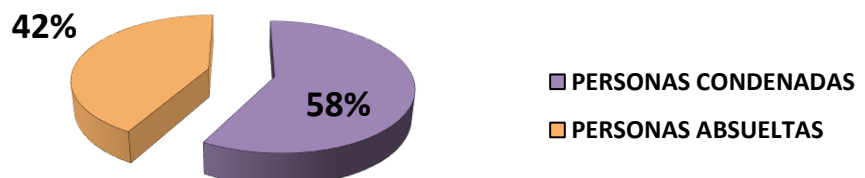
**MINISTERIO PÚBLICO
FISCALÍA SUPERIOR ESPECIALIZADA ANTICORRUPCIÓN
CUADRO 5. SENTENCIAS POR PERSONAS SEGÚN FALLO
DEL 1 DE ENERO AL 31 DE OCTUBRE DEL 2018(p)**

PERSONAS SEGÚN FALLO	NÚMERO	%
TOTAL	119	100%
PERSONAS CONDENADAS	69	58.0%
PERSONAS ABSUELTAS	50	42.0%

(P): Se refiere a cifras Preliminares

Fuente: Ministerio Público, Fiscalía Superior Especializada Anticorrupción

**Gráfica 5. SENTENCIA POR PERSONAS EN LA FISCALÍA SUPERIOR ESPECIALIZADA ANTICORRUPCIÓN
SEGÚN FALLO: DEL 1 DE ENERO AL 31 DE OCTUBRE DEL 2018(p)**



Fuente: Ministerio Público, Fiscalía Superior Especializada Anticorrupción