



**MINISTERIO PÚBLICO  
PROCURADURÍA GENERAL DE LA NACIÓN**

**UNIDAD DE PROTECCIÓN A VÍCTIMAS, TESTIGOS, PERITOS Y DEMÁS INTERVINIENTES**

**Cuadro 1. NÚMEROS DE VÍCTIMAS, TESTIGOS, PERITOS Y DEMÁS INTERVINIENTE EN LOS PROCESOS PENALES, A NIVEL NACIONAL; POR SEXO Y RANGO EDAD SEGÚN TIPO DE DELITOS GÉNERICOS: DEL 1 DE ENERO AL 31 DE OCTUBRE 2018 (P)**

DELITOS	TOTAL	SEXO Y RANGO EDAD												SIN DATOS
		FEMENINO						MASCULINO						
		0-9	10-17	18-29	30-49	50 y Más	SIN DATOS	0-9	10-17	18-29	30-49	50 y Más	SIN DATOS	
<b>TOTAL...</b>	<b>17212</b>	<b>1316</b>	<b>3620</b>	<b>2544</b>	<b>3130</b>	<b>867</b>	<b>1120</b>	<b>919</b>	<b>936</b>	<b>317</b>	<b>559</b>	<b>327</b>	<b>927</b>	<b>630</b>
Delitos Contra La Vida y La Integridad Personal	1965	52	170	327	408	147	184	51	55	62	80	37	291	101
Delitos Contra La Libertad	239	11	64	30	31	7	28	9	17	6	10	5	14	7
Delitos Contra La Libertad E Integridad Sexual	4318	475	2287	428	268	48	299	153	139	36	25	14	63	83
Delitos Contra El Honor de La Persona Natural	60	1	0	4	10	8	1	0	3	4	6	15	4	4
Delitos Contra El Orden Jurídico Familiar y El Estado Civil	9095	751	1042	1632	2280	620	421	667	686	131	343	215	264	43
Delitos Contra El Patrimonio Económico	614	16	32	57	78	20	60	11	25	26	53	26	115	95
Delitos Contra El Orden Económico	12	0	0	1	0	0	1	0	0	0	0	1	0	9
Delitos Contra La Seguridad Jurídica de Los Medios Electrónicos	1	0	0	0	1	0	0	0	0	0	0	0	0	0
Delitos Contra La Seguridad Colectiva	340	0	3	3	4	5	45	2	1	0	4	2	137	134
Delitos Contra La Administración Pública	21	0	2	0	3	0	2	0	2	3	6	0	1	2
Delitos Contra La Fe Pública	17	0	0	0	1	4	3	0	0	0	1	2	0	6
Delitos Contra La Administración de Justicia	41	1	3	11	10	5	4	1	0	0	2	1	0	3
Delitos Contra El Ambiente y El Ordenamiento Territorial	1	0	0	0	0	0	0	0	0	0	0	1	0	0
Delitos Contra La Personalidad Jurídica del Estado	0	0	0	0	0	0	0	0	0	0	0	0	0	0
Delitos Contra La Humanidad	259	6	0	36	20	1	36	22	7	47	29	6	23	26
Sin Identificar*	229	3	17	15	16	2	36	3	1	2	0	2	15	117

Nota(P): Esta información corresponde a datos preliminares 2018 tomadas de las Unidades de Protección a Víctimas, Testigos, Peritos y Demás intervinientes. \*Además los datos sin identificar corresponden a testigo protegidos por lo que no contamos con el delito, edad y sexo específico de la víctima.  
Fuente: Unidades de Atenciones a Víctimas



MINISTERIO PÚBLICO

PROCURADURÍA GENERAL DE LA NACIÓN

UNIDAD DE PROTECCIÓN A VÍCTIMAS, TESTIGOS, PERITOS Y DEMÁS INTERVINIENTES

Cuadro 2. NÚMEROS DE INGRESOS EN LOS PROCESOS PENALES A NIVEL NACIONAL, POR ÁREA GEOGRÁFICA SEGÚN TIPO DE DELITO GÉNÉRICO:  
DEL 1 DE ENERO AL 31 DE OCTUBRE 2018 (P)

TIPO DE DELITOS	TOTAL	ÁREA GEOGRÁFICA										
		PANAMÁ	SAN MIGUELITO	PANAMÁ OESTE	COLÓN	DARIÉN	COCLÉ	VERAGUAS	HERRERA	LOS SANTOS	CHIRIQUÍ	BOCAS DEL TORO
<b>TOTAL...</b>	<b>17212</b>	<b>4910</b>	<b>1200</b>	<b>2211</b>	<b>1422</b>	<b>1434</b>	<b>903</b>	<b>662</b>	<b>650</b>	<b>791</b>	<b>1699</b>	<b>1330</b>
Delitos Contra La Vida y La Integridad Personal	1965	500	203	295	444	27	59	47	38	102	143	107
Delitos Contra La Libertad	239	29	33	17	3	22	32	7	10	6	17	63
Delitos Contra La Libertad E Integridad Sexual	4318	901	183	678	295	541	271	248	126	128	615	332
Delitos Contra El Honor de La Persona Natural	60	31	0	5	1	3	2	0	0	4	1	13
Delitos Contra El Orden Jurídico Familiar y El Estado Civil	9095	3126	614	1143	400	654	506	330	421	486	710	705
Delitos Contra El Patrimonio Económico	614	88	87	34	122	35	14	19	33	30	70	82
Delitos Contra El Orden Económico	12	6	5	0	0	0	1	0	0	0	0	0
Delitos Contra La Seguridad Jurídica de Los Medios Electrónicos	1	0	1	0	0	0	0	0	0	0	0	0
Delitos Contra La Seguridad Colectiva	334	86	17	5	148	9	9	0	12	6	33	9
Delitos Contra La Administración Pública	26	1	0	0	0	0	3	0	0	1	9	12
Delitos Contra La Fe Pública	18	5	2	1	0	2	0	1	0	2	5	0
Delitos Contra La Administración de Justicia	41	18	1	6	0	2	0	1	1	4	1	7
Delitos Contra El Ambiente y El Ordenamiento Territorial	1	0	0	0	0	0	0	0	0	0	1	0
Delitos Contra La Personalidad Jurídica del Estado	0	0	0	0	0	0	0	0	0	0	0	0
Delitos Contra La Humanidad	259	117	0	1	0	126	0	0	0	0	15	0
Sin Identificar*	229	2	54	26	9	13	6	9	9	22	79	0

Nota(P): Esta información corresponde a datos preliminares 2018 tomadas de las Unidades de Protección a Víctimas, Testigos, Peritos y Demás intervinientes.\* Además los datos sin identificar corresponden a información de la cual no contamos con el delito específico.

Fuente: Unidades de Atenciones a Víctimas



MINISTERIO PÚBLICO

PROCURADURÍA GENERAL DE LA NACIÓN

UNIDAD DE PROTECCIÓN A VÍCTIMAS, TESTIGOS, PERITOS Y DEMÁS INTERVINIENTES

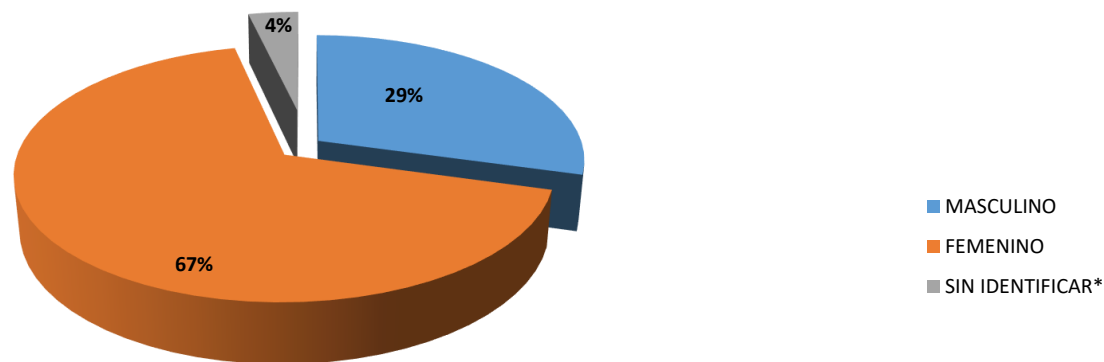
Cuadro 3. NÚMEROS DE VÍCTIMAS EN LOS PROCESO PENALES, A NIVEL NACIONAL, POR ÁREA GEOGRÁFICA SEGÚN GÉNERO:  
DEL 1 DE ENERO AL 31 DE OCTUBRE 2018 (P)

GÉNERO	TOTAL	ÁREA GEOGRÁFICA										
		PANAMÁ	SAN MIGUELITO	PANAMÁ OESTE	COLÓN	DARIÉN	COCLÉ	VERAGUAS	HERRERA	LOS SANTOS	CHIRIQUÍ	BOCAS DEL TORO
<b>TOTAL...</b>	<b>17212</b>	<b>4910</b>	<b>1200</b>	<b>2211</b>	<b>1422</b>	<b>1434</b>	<b>903</b>	<b>662</b>	<b>650</b>	<b>791</b>	<b>1699</b>	<b>1330</b>
MASCULINO	5048	1381	485	685	677	218	165	248	156	180	555	298
FEMENINO	11543	3343	664	1493	729	1173	694	409	482	598	972	986
SIN IDENTIFICAR*	621	186	51	33	16	43	44	5	12	13	172	46

Nota(P): Esta información corresponde a datos preliminares 2018 tomadas de las Unidades de Protección a Víctimas, Testigos, Peritos y Demás intervinientes. \*Además los datos sin identificar corresponden aquellos donde no contamos con el género específico.

Fuente: Unidades de Atenciones a Víctimas

Gráfico 1. PORCENTAJE DE NÚMEROS DE VÍCTIMAS EN LA UNIDAD DE PROTECCIÓN A VÍCTIMAS, TESTIGOS, PERITOS Y DEMÁS INTERVINIENTES DE LOS PROCESO PENALES, A NIVEL NACIONAL, POR GÉNERO:  
DEL 1 DE ENERO AL 31 DE OCT



Fuente: Unidades de Atenciones a Víctimas



MINISTERIO PÚBLICO

PROCURADURÍA GENERAL DE LA NACIÓN

UNIDAD DE PROTECCIÓN A VÍCTIMAS, TESTIGOS, PERITOS Y DEMÁS INTERVINIENTES

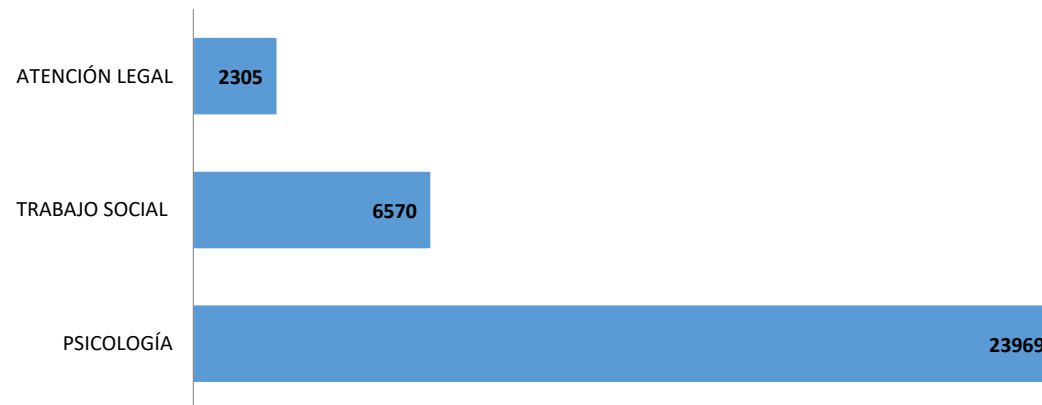
Cuadro 4. NÚMEROS DE INGRESOS DE LOS PROCESOS PENALES, A NIVEL NACIONAL, POR ÁREA GEOGRÁFICA SEGÚN TIPO DE ATENCIÓN BRINDADA A LAS VÍCTIMAS: DEL 1 AL DEL 1 DE ENERO AL 31 DE OCTUBRE 2018 (P)

ESPECIALIDAD	TOTAL	ÁREA GEOGRÁFICA										
		PANAMÁ	SAN MIGUELITO	PANAMÁ OESTE	COLÓN	DARIÉN	COCLÉ	VERAGUAS	HERRERA	LOS SANTOS	CHIRIQUÍ	BOCAS DEL TORO
<b>TOTAL...</b>	<b>32844</b>	<b>9563</b>	<b>2936</b>	<b>4436</b>	<b>2053</b>	<b>3445</b>	<b>1088</b>	<b>830</b>	<b>1343</b>	<b>1746</b>	<b>3699</b>	<b>1705</b>
PSICOLOGÍA	23969	8049	2254	3681	1169	2578	642	492	667	1090	2224	1123
TRABAJO SOCIAL	6570	897	471	681	643	867	286	214	446	370	1451	244
ATENCIÓN LEGAL	2305	617	211	74	241	0	160	124	230	286	24	338

Nota(P): Esta información corresponde a datos preliminares 2018 tomadas de las Unidades de Protección a Víctimas, Testigos, Peritos y Demás intervinientes.

Fuente: Unidades de Atenciones a Víctimas

Gráfico 2. NÚMEROS DE INGRESOS DE LA UNIDAD DE PROTECCIÓN A VÍCTIMAS, TESTIGOS, PERITOS Y DEMÁS INTERVINIENTES DE LOS PROCESOS PENALES, A NIVEL NACIONAL, POR TIPO DE ATENCIÓN BRINDADA A LAS VÍCTIMAS: DEL 1 DE ENERO AL 31 DE OCTUBRE 2018



Fuente: Unidades de Atenciones a Víctimas



MINISTERIO PÚBLICO

PROCURADURÍA GENERAL DE LA NACIÓN

UNIDAD DE PROTECCIÓN A VÍCTIMAS, TESTIGOS, PERITOS Y DEMÁS INTERVINIENTES

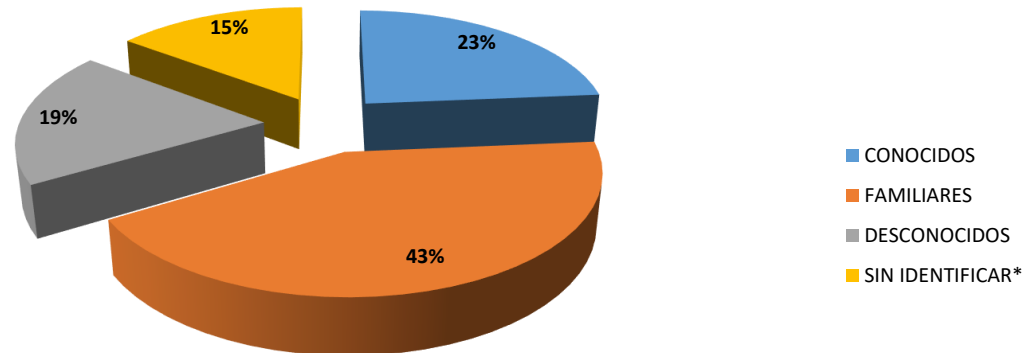
**Cuadro 5. NÚMEROS DE INGRESOS DE CARPETAS DE LA UNIDAD DE PROTECCIÓN A VÍCTIMAS DE LOS PROCESOS PENALES, A NIVEL NACIONAL, POR ÁREA GEOGRÁFICA SEGÚN TIPO DE RELACIÓN DE LA VÍCTIMA CON EL AGRESOR: DEL 1 DE ENERO AL 31 DE OCTUBRE 2018 (P)**

RELACIÓN CON LA VÍCTIMA	TOTAL	ÁREA GEOGRÁFICA										
		PANAMÁ	SAN MIGUELITO	PANAMÁ OESTE	COLÓN	DARIÉN	COCLÉ	VERAGUAS	HERRERA	LOS SANTOS	CHIRIQUÍ	BOCAS DEL TORO
<b>TOTAL...</b>	<b>17212</b>	<b>4910</b>	<b>1200</b>	<b>2211</b>	<b>1422</b>	<b>1434</b>	<b>903</b>	<b>662</b>	<b>650</b>	<b>791</b>	<b>1699</b>	<b>1330</b>
CONOCIDOS	4070	883	319	624	191	200	234	142	140	281	496	560
FAMILIARES	7367	2645	498	966	381	609	380	301	378	262	663	284
DESCONOCIDOS	3242	1367	145	190	197	295	183	203	11	2	169	480
SIN IDENTIFICAR*	2533	15	238	431	653	330	106	16	121	246	371	6

Nota(P): Esta información corresponde a datos preliminares 2018 tomadas de las Unidades de Protección a Víctimas, Testigos, Peritos y Demás intervinientes. \*Además los datos sin identificar corresponden aquellos donde no contamos con la especificación de la relación de la víctima.

Fuente: Unidades de Atenciones a Víctimas

**Gráfico 3. PORCENTAJE DEL NÚMERO DE INGRESOS DE CARPETAS DE LA UNIDAD DE PROTECCIÓN A VÍCTIMAS DE LA UNIDAD DE PROTECCIÓN A VÍCTIMAS, TESTIGOS, PERITOS Y DEMÁS INTERVINIENTES DE LOS PROCESOS PENALES, A NIVEL NACIONAL, POR TIPO DE RELACIÓN DE LA VÍCTIMA CON EL AGRESOR DEL 1 DE ENERO AL 31 DE OCTUBRE 2018**



Fuente: Unidades de Atenciones a Víctimas



MINISTERIO PÚBLICO  
 PROCURADURÍA GENERAL DE LA NACIÓN

UNIDAD DE PROTECCIÓN A VÍCTIMAS, TESTIGOS, PERITOS Y DEMÁS INTERVINIENTES

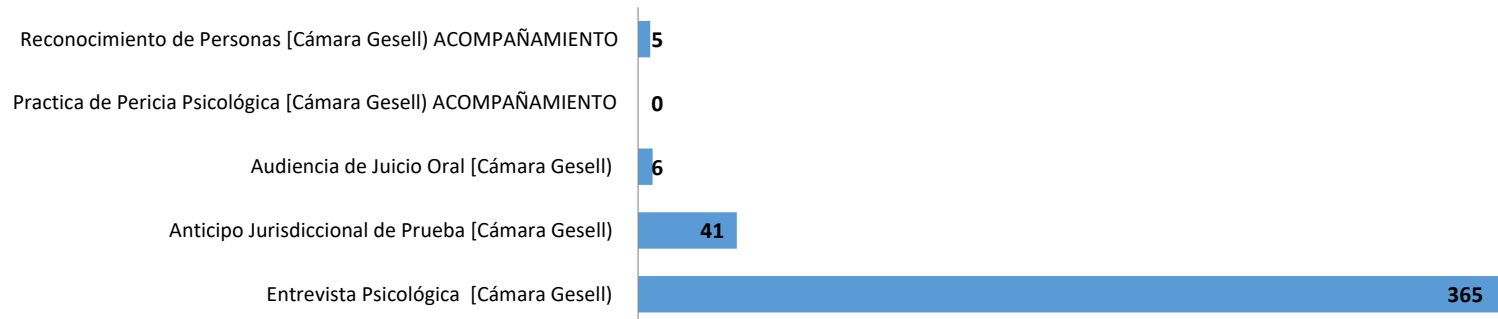
**Cuadro 6. NÚMEROS DE INGRESOS DE CARPETAS DE LA UNIDAD DE PROTECCIÓN A VÍCTIMAS DE LOS PROCESOS PENALES, A NIVEL NACIONAL, POR ÁREA GEOGRÁFICA EN EL PROCESO PENAL EN EL PRIMER DISTRITO JUDICIAL SEGÚN, TIPO DE SERVICIO DE LA CAMARA DE GESELL: DEL 1 DE ENERO AL 31 DE OCTUBRE 2018 (P)**

TIPOS DE SERVICIOS	ÁREA GEOGRÁFICA						
	TOTAL	PANAMÁ	PANAMÁ OESTE	HERRERA	LOS SANTOS	CHIRIQUÍ	BOCAS DEL TORO
<b>TOTAL...</b>	<b>417</b>	<b>164</b>	<b>73</b>	<b>50</b>	<b>38</b>	<b>38</b>	<b>54</b>
Entrevista Psicológica [Cámara Gesell)	365	141	61	43	38	36	46
Anticipo Jurisdiccional de Prueba [Cámara Gesell)	41	18	12	7	0	0	4
Audiencia de Juicio Oral [Cámara Gesell)	6	5	0	0	0	1	0
Practica de Pericia Psicológica [Cámara Gesell) ACOMPAÑAMIENTO	0	0	0	0	0	0	0
Reconocimiento de Personas [Cámara Gesell) ACOMPAÑAMIENTO	5	0	0	0	0	1	4

Nota(P): Esta información corresponde a datos preliminares 2018 tomadas de las Unidades de Protección a Víctimas, Testigos, Peritos y Demás intervinientes.

Fuente: Unidades de Atenciones a Víctimas

**Gráfico 4. NÚMEROS DE INGRESOS DE CARPETAS DE LA UNIDAD DE PROTECCIÓN A VÍCTIMAS DE LOS PROCESOS PENALES, A NIVEL NACIONAL, POR ÁREA GEOGRÁFICA EN EL PROCESO PENAL A NIVEL NACIONAL SEGÚN, TIPO DE SERVICIO DE LA CAMARA DE GESELL: DEL 1 DE ENERO AL 31 DE OCTUBRE 2018**



Fuente: Unidades de Atenciones a Víctimas