



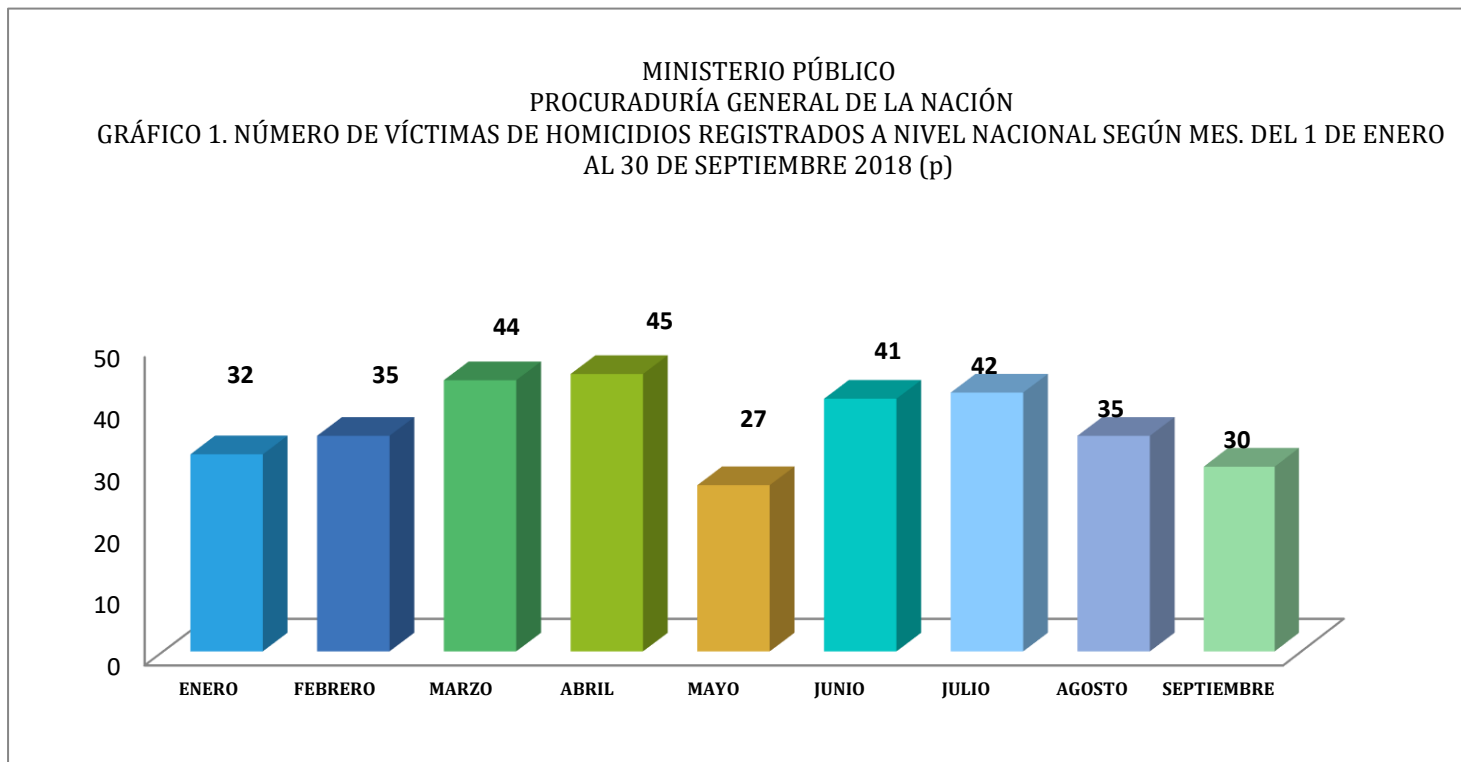
MINISTERIO PÚBLICO  
PROCURADURÍA GENERAL DE LA NACIÓN

CUADRO 1. NÚMERO DE VÍCTIMAS DE HOMICIDIOS REGISTRADOS A NIVEL NACIONAL SEGÚN MES. DEL 1 DE ENERO AL 30 DE SEPTIEMBRE 2018 (p)

MES	CANTIDAD	PORCENTAJE
<b>TOTAL...</b>	<b>331</b>	<b>100%</b>
ENERO	32	10%
FEBRERO	35	11%
MARZO	44	13%
ABRIL	45	14%
MAYO	27	8%
JUNIO	41	12%
JULIO	42	13%
AGOSTO	35	11%
SEPTIEMBRE	30	9%
OCTUBRE	0	0%
NOVIEMBRE	0	0%
DICIEMBRE	0	0%

Nota: (p) hace referencia a cifras preliminares

Fuente: Unidades de Homicidios del Ministerio Público



Nota: (p) hace referencia a cifras preliminares

Fuente: Unidades de Homicidios del Ministerio Público



MINISTERIO PÚBLICO  
 PROCURADURÍA GENERAL DE LA NACIÓN

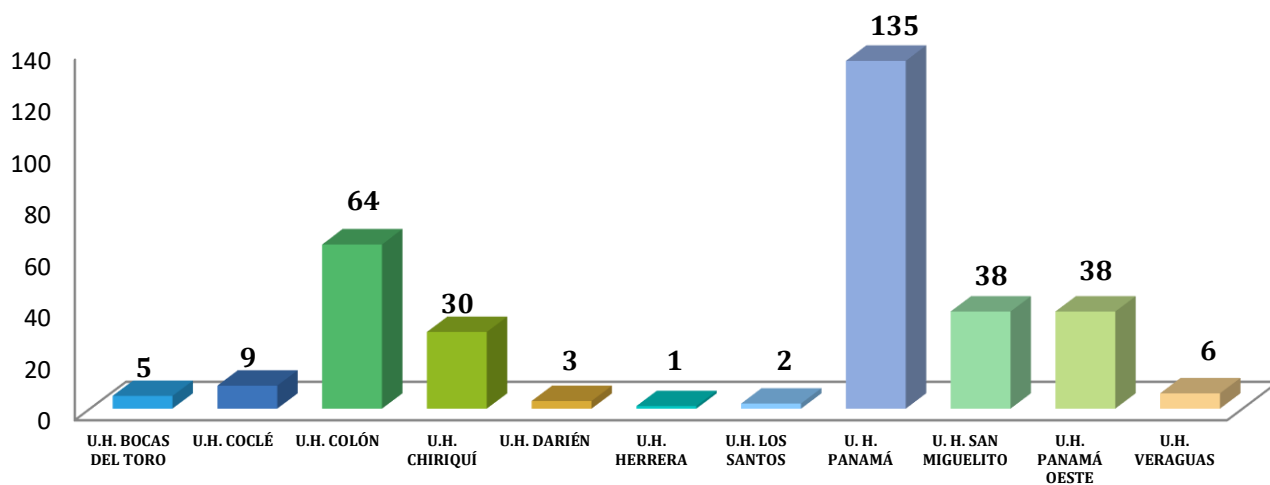
CUADRO 2. NÚMERO DE VÍCTIMAS DE HOMICIDIOS REGISTRADOS A NIVEL NACIONAL SEGÚN ÁREA GEOGRÁFICA, DEL 1 DE ENERO AL 30 DE SEPTIEMBRE 2018 (p)

UNIDADES DE HOMICIDIO ÁREA GEOGRÁFICA	CANTIDAD	PORCENTAJE
<b>TOTAL...</b>	<b>331</b>	<b>100%</b>
U.H. BOCAS DEL TORO	5	2%
U.H. COCLÉ	9	3%
U.H. COLÓN	64	19%
U.H. CHIRIQUÍ	30	9%
U.H. DARIÉN	3	1%
U.H. HERRERA	1	0%
U.H. LOS SANTOS	2	1%
U. H. PANAMÁ	135	41%
U. H. SAN MIGUELITO	38	11%
U.H. PANAMÁ OESTE	38	11%
U.H. VERAGUAS	6	2%

Nota: (p) hace referencia a cifras preliminares

Fuente: Unidades de Homicidios del Ministerio Público

MINISTERIO PÚBLICO  
 PROCURADURÍA GENERAL DE LA NACIÓN  
 GRÁFICO 2. NÚMERO DE VÍCTIMAS DE HOMICIDIOS REGISTRADOS A NIVEL NACIONAL SEGÚN ÁREA GEOGRÁFICA, DEL 1 DE ENERO AL 30 DE SEPTIEMBRE 2018 (p)



Nota: (p) hace referencia a cifras preliminares

Fuente: Unidades de Homicidios del Ministerio Público



MINISTERIO PÚBLICO  
PROCURADURÍA GENERAL DE LA NACIÓN

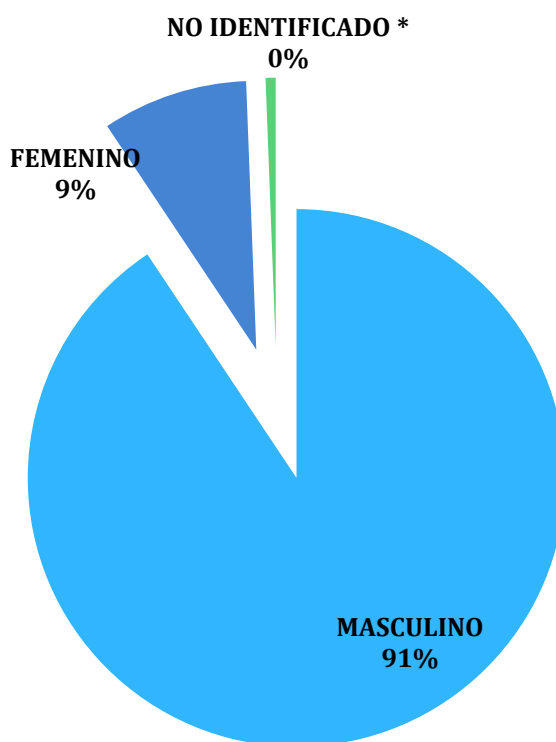
CUADRO 3. NÚMERO DE VÍCTIMAS DE HOMICIDIOS REGISTRADOS A NIVEL NACIONAL SEGÚN GÉNERO.  
DEL 1 DE ENERO AL 30 DE SEPTIEMBRE 2018 (p)

GENERO	CANTIDAD	PORCENTAJE
<b>TOTAL...</b>	<b>331</b>	<b>100%</b>
MASCULINO	300	91%
FEMENINO	29	9%
NO IDENTIFICADO *	2	1%

Nota: (p) hace referencia a cifras preliminares. \*La variable no identificado, se refiere a cuerpos que en su momento no se les pudo dictaminar el género por su estado de descomposición y /o grado de calcinación. También son causas que se mantienen en investigación.

Fuente: Unidades de Homicidios del Ministerio Público

MINISTERIO PÚBLICO  
PROCURADURÍA GENERAL DE LA NACIÓN  
GRÁFICO 3. PORCENTAJE DE VÍCTIMAS DE HOMICIDIOS REGISTRADOS A NIVEL NACIONAL SEGÚN GÉNERO.  
DEL 1 DE ENERO AL 30 DE SEPTIEMBRE 2018 (p)



Nota: (p) hace referencia a cifras preliminares. \*La variable no identificado, se refiere a cuerpos que en su momento no se les pudo dictaminar el tipo de sexo por su estado de descomposición y/o grado de calcinación. También son causas que se mantienen en investigación.

Fuente: Unidades de Homicidios del Ministerio Público



MINISTERIO PÚBLICO

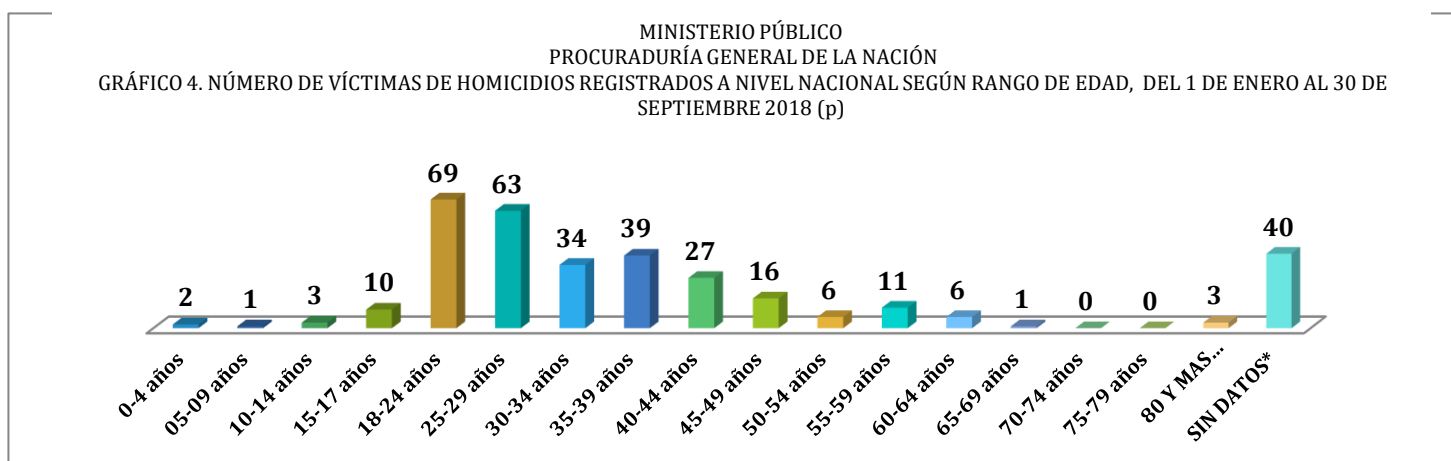
PROCURADURÍA GENERAL DE LA NACIÓN

CUADRO 4. NÚMERO DE VÍCTIMAS DE HOMICIDIOS REGISTRADOS A NIVEL NACIONAL SEGÚN RANGO DE EDAD, DEL 1 DE ENERO AL 30 DE SEPTIEMBRE 2018 (p)

RANGO DE EDAD	TOTAL	PORCENTAJE
<b>TOTAL...</b>	<b>331</b>	<b>100%</b>
0-4 años	2	1%
05-09 años	1	0%
10-14 años	3	1%
15-17 años	10	3%
18-24 años	69	21%
25-29 años	63	19%
30-34 años	34	10%
35-39 años	39	12%
40-44 años	27	8%
45-49 años	16	5%
50-54 años	6	2%
55-59 años	11	3%
60-64 años	6	2%
65-69 años	1	0%
70-74 años	0	0%
75-79 años	0	0%
80 Y MAS años	3	1%
SIN DATOS*	40	12%

Nota: (p) hace referencia a cifras preliminares. \*Las cifras sin datos, se refiere a cuerpos que en su momento no se les pudo dictaminar el rango de edad por su estado de descomposición y/o grado de calcinación. También son causas que se mantienen en investigación.

Fuente: Unidades de Homicidios del Ministerio Público



Nota: (p) hace referencia a cifras preliminares. \*Las cifras sin datos, se refiere a cuerpos que en su momento no se les pudo dictaminar el rango de edad por su estado de descomposición y/o grado de calcinación. También son causas que se mantienen en investigación

Fuente: Unidades de Homicidios del Ministerio Público



MINISTERIO PÚBLICO  
PROCURADURÍA GENERAL DE LA NACIÓN

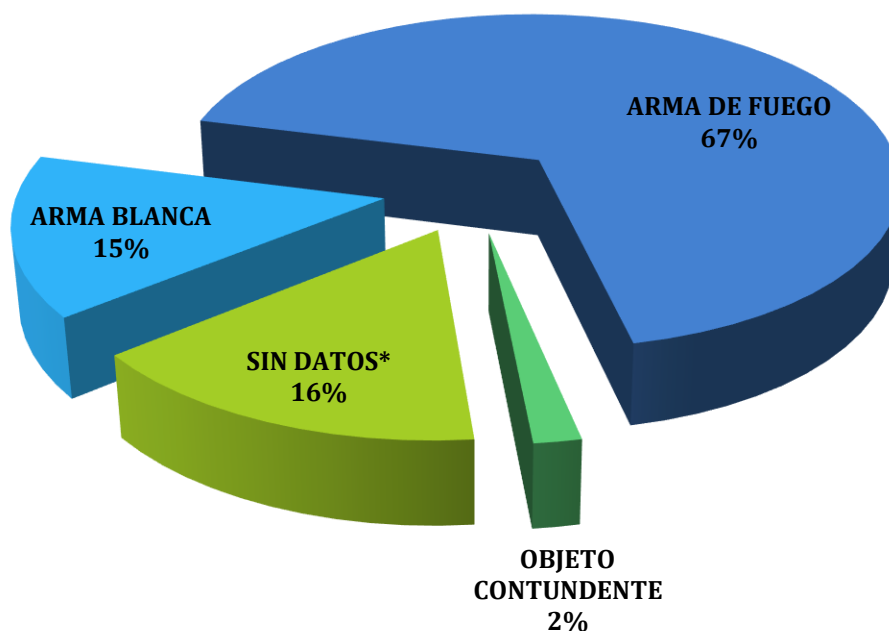
CUADRO 5. NÚMERO DE VÍCTIMAS DE HOMICIDIOS REGISTRADOS A NIVEL NACIONAL, SEGÚN TIPO DE ARMA UTILIZADA. DEL 1 DE ENERO AL 30 DE SEPTIEMBRE 2018 (p)

TIPO DE ARMA UTILIZADA	TOTAL	PORCENTAJE
<b>TOTAL...</b>	<b>331</b>	<b>100%</b>
ARMA BLANCA	49	15%
ARMA DE FUEGO	224	68%
OBJETO CONTUNDENTE	6	2%
SIN DATOS*	52	16%

Nota:(p) hace referencia a cifras preliminares.\* Las cifras sin datos, se refiere a cuerpos que en su momento no se les pudo dictaminar el tipo de arma utilizada por su estado de descomposición o grado de calcinación. También son causas que se mantienen en investigación.

Fuente: Unidades de Homicidios del Ministerio Público

MINISTERIO PÚBLICO  
PROCURADURÍA GENERAL DE LA NACIÓN  
GRÁFICO 5. PORCENTAJE DE VÍCTIMAS DE HOMICIDIOS REGISTRADOS A NIVEL NACIONAL, SEGÚN TIPO DE ARMA. UTILIZADA DEL 1 DE ENERO AL 30 DE SEPTIEMBRE 2018 (p)



Nota: (p) hace referencia a cifras preliminares.\* Las cifras sin datos, se refiere a cuerpos que en su momento no se les pudo dictaminar el tipo de arma por su estado de descomposición y/o grado de calcinación. También son causas que se mantienen en investigación.

Fuente: Unidades de Homicidios del Ministerio Público