



CUADRO 1. CANTIDAD DE NOTICIAS CRIMINALES INGRESADAS EN EL SISTEMA PENAL ACUSATORIO POR LUGAR DE OCURRENCIA EN EL PRIMER DISTRITO JUDICIAL, POR TIPO DE INGRESO, SEGÚN UNIDAD RECEPTORA; DEL 01 AL 30 SEPTIEMBRE DE 2018 (P)

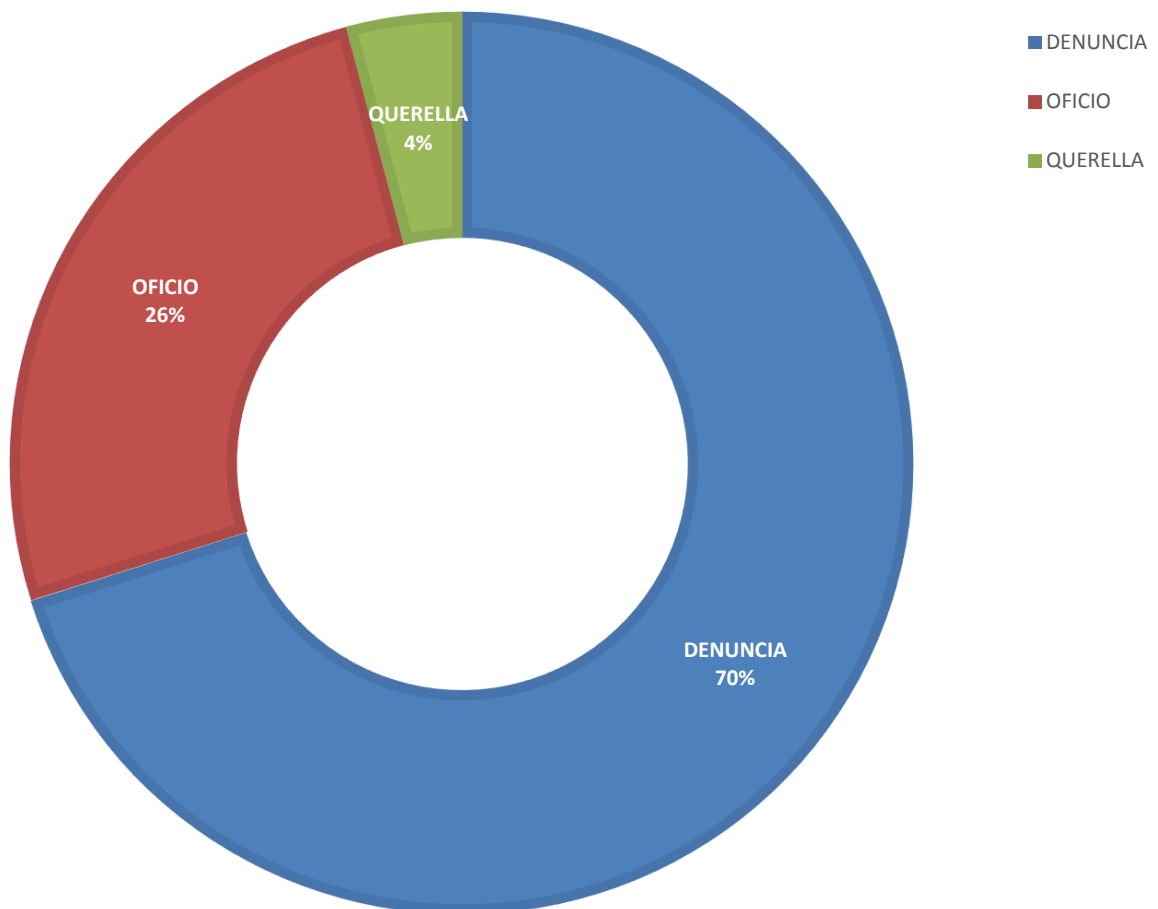
UNIDAD RECEPTORA DE LA NOTICIA CRIMINAL	TOTAL	TIPO DE INGRESO		
		DENUNCIA	OFICIO	QUERELLA
TOTAL...	<u>4258</u>	<u>2985</u>	<u>1098</u>	<u>175</u>
Unidades de Atención Primaria Sede principal de Panamá	<u>232</u>	161	64	7
Sub Regionales de Atención Primaria de Panamá	<u>1443</u>	1121	233	89
Sub-Secretaría General - Despacho Superior	<u>6</u>	2	-	4
Unidades de Atención Primaria de Familia	<u>310</u>	234	67	9
Sede Principal Sección de Homicidios Panamá	<u>23</u>	1	22	-
Unidades de Atención Primaria Especializadas de Drogas	<u>91</u>	2	89	-
Unidades de Atención Primaria Especializadas Delincuencia Organizada	<u>13</u>	8	5	-
Unidades de Atención Primaria Especializadas Anticorrupción	<u>102</u>	75	14	13
Unidades de Atención Primaria Especializada Propiedad Intelectual	<u>15</u>	9	6	-
Personerías de Panamá	<u>1</u>	-	1	-
Otras Unidades de Atención Primaria	<u>14</u>	12	1	1
Unidades de Atención Primaria Sede principal de San Miguelito	<u>358</u>	293	60	5
Unidad Receptora de Drogas de San Miguelito	<u>14</u>	-	14	-
Unidad Receptora de Familia de San Miguelito	<u>99</u>	39	60	-
Otras Unidades de Atención Primaria	<u>35</u>	21	11	3
Unidades de Atención Primaria Sede principal de Panamá Oeste	<u>277</u>	217	52	8
Sub Regional de Arraijan	<u>406</u>	275	119	12
Unidades de Atención Primaria de Familia	<u>86</u>	76	9	1
Unidades de Atención Primaria Especializadas de Droga	<u>31</u>	-	31	-
Personerías de Panamá Oeste	<u>108</u>	69	35	4
Otras Unidades de Atención Primaria	<u>26</u>	19	4	3
Unidades de Atención Primaria Sede principal de Colón	<u>337</u>	236	86	15
Unidades de Atención Primaria de Familia	<u>72</u>	57	14	1
Unidades de Atención Primaria Drogas de Colón	<u>21</u>	2	19	-
Personerías de Colon	<u>35</u>	27	8	-
Otras Unidades de Atención Primaria	<u>11</u>	4	7	-
Unidades de Atención Primaria Sede principal de Darién	<u>25</u>	5	20	-
Unidades de Atención Primaria de Familia	<u>7</u>	2	5	-
Unidades de Atención Primaria Drogas de Darién	<u>7</u>	-	7	-
Unidades de Atención Primaria Homicidio de Darién	<u>4</u>	-	4	-
Fiscalía Comarcal	<u>0</u>	-	-	-
Personerías de Darién	<u>9</u>	5	4	-
Otras Unidades de Atención Primaria	<u>40</u>	13	27	-

Nota: (P) se refiere a los datos preliminares

Fuente: Centro de Estadísticas, Ministerio Público de Panamá. Plataforma del Sistema Penal Acusatorio.



MINISTERIO PÚBLICO
GRÁFICO 1. PORCENTAJE DE CARPETAS INGRESADAS EN EL SISTEMA PENAL ACUSATORIO EN EL PRIMER DISTRITO JUDICIAL, POR TIPO DE INGRESO: DEL 1 AL 30 DE SEPTIEMBRE DE 2018



Fuente: Centro de Estadísticas, Ministerio Público de Panamá. Plataforma del Sistema Penal Acusatorio.



MINISTERIO PÚBLICO

**CUADRO 2. CANTIDAD DE NOTICIAS CRIMINALES INGRESADAS EN EL SISTEMA PENAL ACUSATORIO,
EN EL PRIMER DISTRITO JUDICIAL DE PANAMÁ; POR CIRCUITO JUDICIAL
SEGÚN DELITO GENÉRICO; DEL 1 AL 30 DE SEPTIEMBRE DE 2018 (P)**

DELITO GENÉRICO DE LA NOTICIA CRIMINAL	NÚMERO ¹	PORCENTAJE	PANAMÁ	SAN MIGUELITO	PANAMÁ OESTE	COLÓN	DARIÉN
TOTAL...	4258	100%	2250	506	934	476	92
Título I - Delitos Contra La Vida y La Integridad Personal	<u>536</u>	13%	250	77	133	61	15
Título II - Delitos Contra La Libertad	<u>70</u>	2%	31	9	20	9	1
Título III - Delitos Contra La Libertad E Integridad Sexual	<u>231</u>	5%	109	21	36	40	25
Título IV - Delitos Contra El Honor de La Persona Natural	<u>16</u>	0%	13	-	2	1	-
Título V - Delitos Contra El Orden Jurídico Familiar y El Estado Civil	<u>847</u>	20%	314	101	258	151	23
Título VI - Delitos Contra El Patrimonio Económico	<u>1861</u>	44%	1114	232	373	134	8
Título VII - Delitos Contra El Orden Económico	<u>81</u>	2%	47	15	9	10	-
Título VIII - Delitos Contra La Seguridad Jurídica de Los Medios Electrónicos	<u>8</u>	0%	5	2	1	0	-
Título IX - Delitos Contra La Seguridad Colectiva	<u>375</u>	9%	215	33	67	51	9
Título X - Delitos Contra La Administración Pública	<u>62</u>	1%	45	4	11	1	1
Título XI - Delitos Contra La Fe Pública	<u>104</u>	2%	78	6	10	10	-
Título XII - Delitos Contra La Administración de Justicia	<u>31</u>	1%	15	3	10	3	-
Título XIII - Delitos Contra El Ambiente y El Ordenamiento Territorial	<u>23</u>	1%	11	3	3	2	4
Título XIV - Delitos Contra La Personalidad Jurídica del Estado	<u>0</u>	0%	-	-	-	0	-
Título XV - Delitos Contra la Humanidad	<u>13</u>	0%	3	-	1	3	6

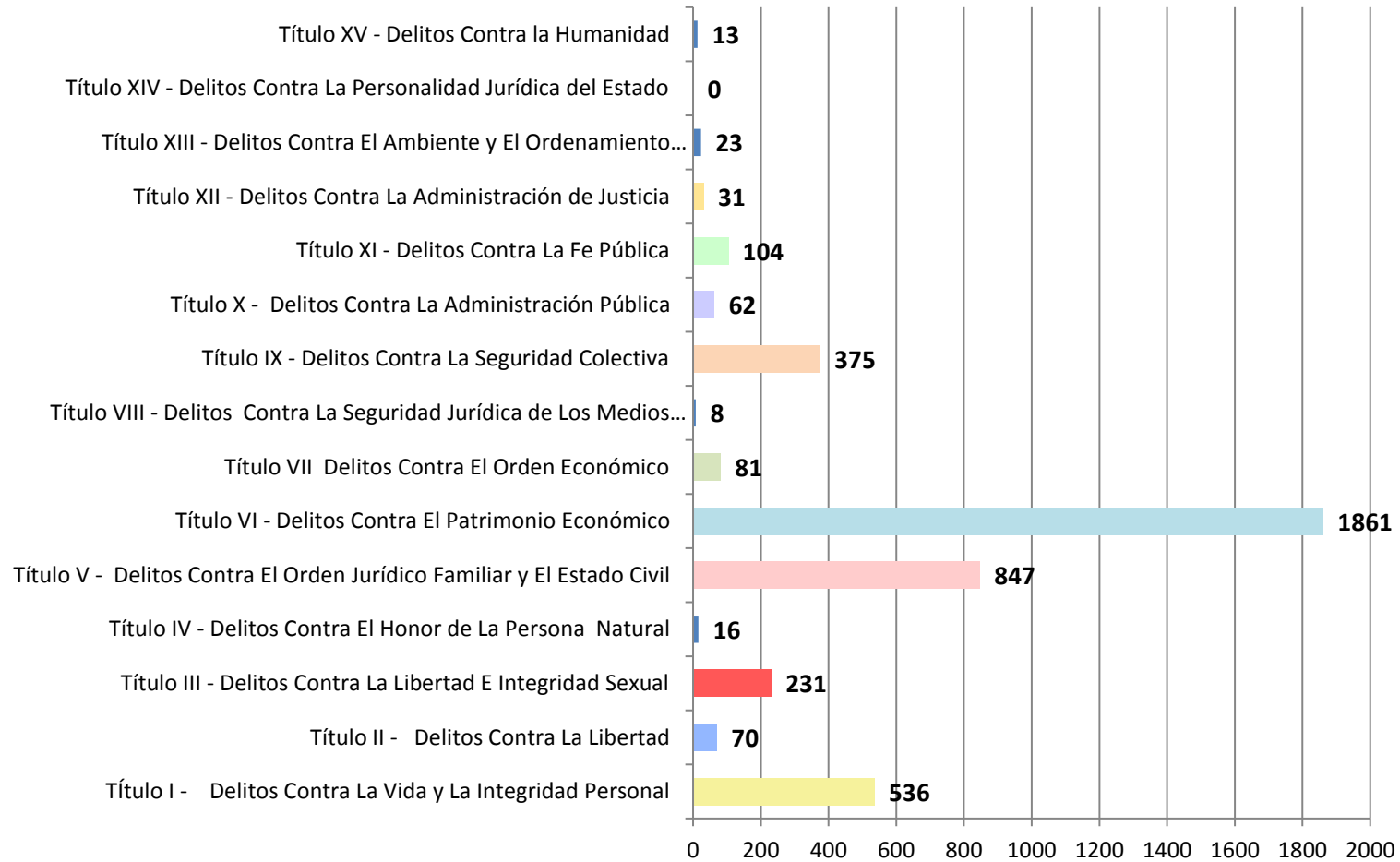
Nota: (P) se refiere a los datos preliminares. ¹La información aquí mostrada se refiere al lugar de ocurrencia

Fuente: Centro de Estadísticas, Ministerio Público de Panamá. Plataforma del Sistema Penal Acusatorio.



MINISTERIO PÚBLICO

GRÁFICO 2. CANTIDAD DE NOTICIAS CRIMINALES INGRESADAS EN EL SISTEMA PENAL ACUSATORIO EN EL PRIMER DISTRITO JUDICIAL; SEGÚN DELITO GENÉRICO:
DEL 1 AL 30 DE SEPTIEMBRE DE 2018



Fuente: Centro de Estadísticas, Ministerio Público de Panamá. Plataforma del Sistema Penal Acusatorio.



MINISTERIO PÚBLICO

CUADRO 3. CANTIDAD DE NOTICIAS CRIMINALES INGRESADAS EN EL SISTEMA PENAL ACUSATORIO EN EL PRIMER DISTRITO JUDICIAL DE PANAMÁ; POR CIRCUITO JUDICIAL, SEGÚN HORARIO DE REGISTRO; DEL 1 AL 30 DE SEPTIEMBRE DE 2018 (P)

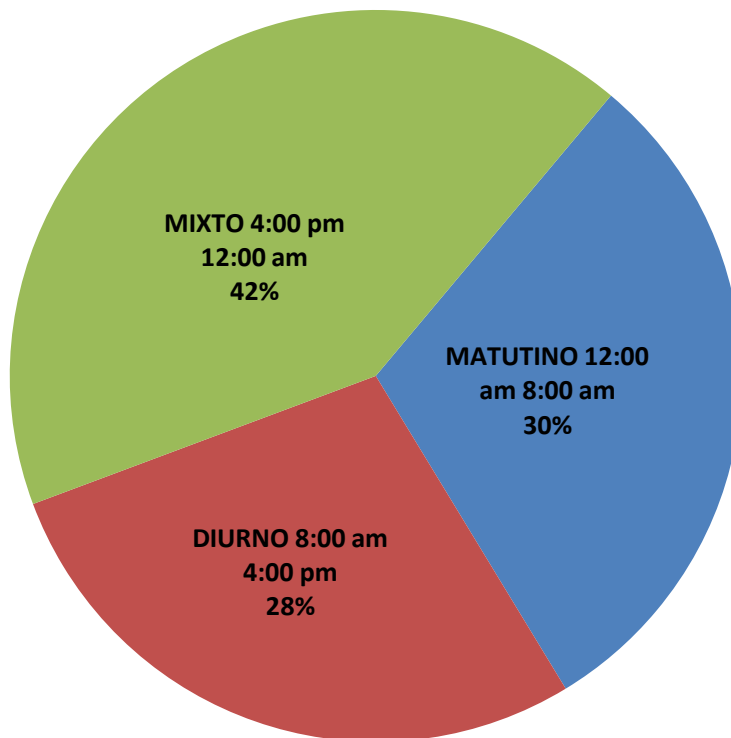
TURNOS DE REGISTRO DE LA NOTICIA CRIMINAL	NÚMERO	PORCENTAJE	PANAMÁ	SAN MIGUELITO	PANAMÁ OESTE	COLÓN	DARIÉN
TOTAL...	4258	100%	2250	506	934	476	92
MATUTINO 12:00 am 8:00 am	1286	30%	952	75	190	60	9
DIURNO 8:00 am 4:00 pm	1192	28%	329	225	328	266	44
MIXTO 4:00 pm 12:00 am	1780	42%	969	206	416	150	39

Nota: (P) se refiere a los datos preliminares

Fuente: Centro de Estadísticas, Ministerio Público de Panamá. Plataforma del Sistema Penal Acusatorio.

MINISTERIO PÚBLICO

GRÁFICO 3. PORCENTAJE DE NOTICIAS CRIMINALES INGRESADAS EN EL SISTEMA PENAL ACUSATORIO EN EL PRIMER DISTRITO JUDICIAL, SEGÚN HORARIO DE REGISTRO; DEL 1 AL 30 DE SEPTIEMBRE DE 2018



Fuente: Centro de Estadísticas, Ministerio Público de Panamá. Plataforma del Sistema Penal Acusatorio.



MINISTERIO PÚBLICO

CUADRO 4. CANTIDAD DE NOTICIAS CRIMINALES INGRESADAS EN EL SISTEMA PENAL ACUSATORIO EN EL PRIMER DISTRITO JUDICIAL; POR CIRCUITO JUDICIAL, SEGÚN DÍA DE REGISTRO; DEL 1 AL 30 DE SEPTIEMBRE DE 2018 (P)

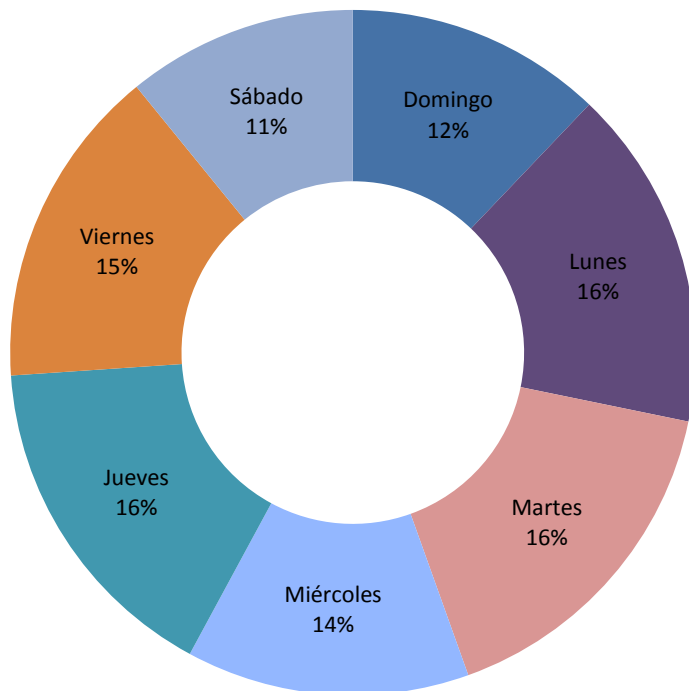
DIAS DE REGISTRO DE LA NOTICIA CRIMINAL	NÚMERO	PORCENTAJE	PANAMÁ	SAN MIGUELITO	PANAMÁ OESTE	COLÓN	DARIÉN
TOTAL...	<u>4258</u>	<u>100%</u>	<u>2250</u>	<u>506</u>	<u>934</u>	<u>476</u>	<u>92</u>
Domingo	<u>516</u>	12%	261	61	127	51	16
Lunes	<u>686</u>	16%	320	90	179	75	22
Martes	<u>694</u>	16%	375	86	139	81	13
Miércoles	<u>569</u>	13%	302	72	109	65	21
Jueves	<u>683</u>	16%	383	61	150	83	6
Viernes	<u>647</u>	15%	368	76	122	73	8
Sábado	<u>463</u>	11%	241	60	108	48	6

Nota: (P) se refiere a los datos preliminares

Fuente: Centro de Estadísticas, Ministerio Público de Panamá. Plataforma del Sistema Penal Acusatorio.

MINISTERIO PÚBLICO

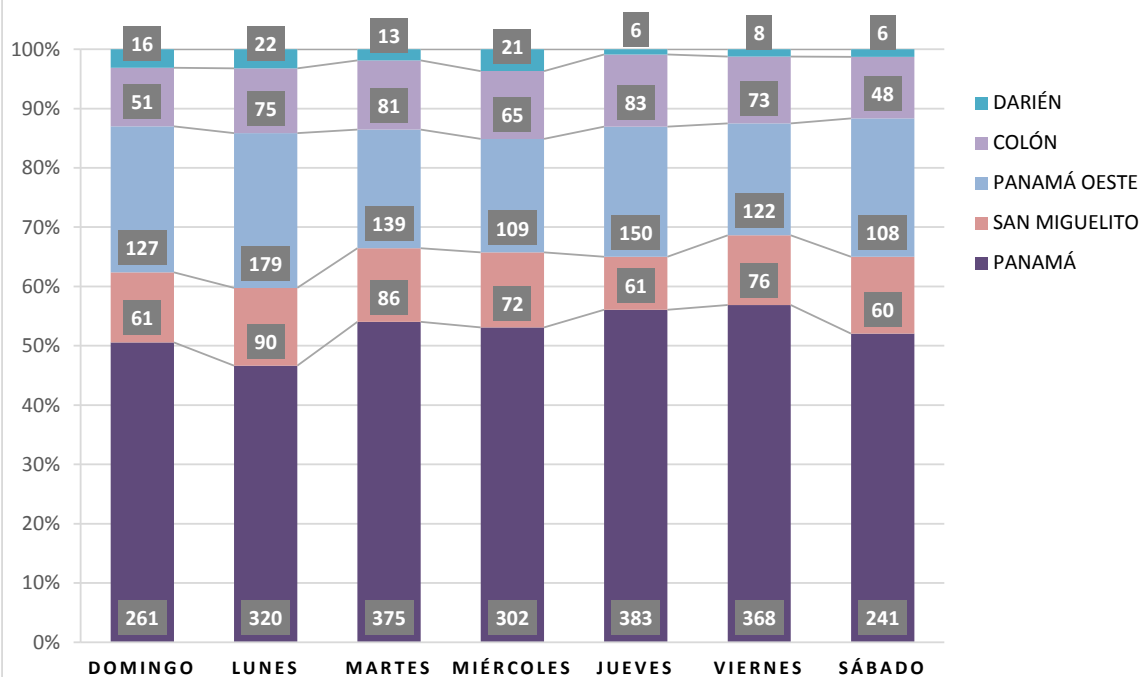
GRÁFICO 4. PORCENTAJE NOTICIAS CRIMINALES INGRESADAS EN EL SISTEMA PENAL ACUSATORIO EN EL PRIMER DISTRITO JUDICIAL DE PANAMÁ; SEGÚN DÍA DE REGISTRO; DEL 1 AL 30 DE SEPTIEMBRE DE 2018



Fuente: Centro de Estadísticas, Ministerio Público de Panamá. Plataforma del Sistema Penal Acusatorio.



MINISTERIO PÚBLICO
 GRÁFICO 5. NÚMERO DE NOTICIAS CRIMINALES INGRESADAS EN EL SISTEMA PENAL ACUSATORIO DEL PRIMER DISTRITO JUDICIAL, POR CIRCUITO JUDICIAL, SEGÚN DÍA DE REGISTRO: DEL 1 AL 30 DE SEPTIEMBRE DE 2018



Fuente: Centro de Estadísticas, Ministerio Público de Panamá. Plataforma del Sistema Penal Acusatorio.



MINISTERIO PÚBLICO

CUADRO 5. DISTRIBUCIÓN DE NOTICIAS CRIMINALES REGISTRADAS EN EL SISTEMA PENAL ACUSATORIO EN EL PRIMER DISTRITO JUDICIAL DE PANAMÁ, SEGÚN LUGAR DEL HECHO DELICTIVO; DEL 1 AL 30 DE SEPTIEMBRE DE 2018 (P)

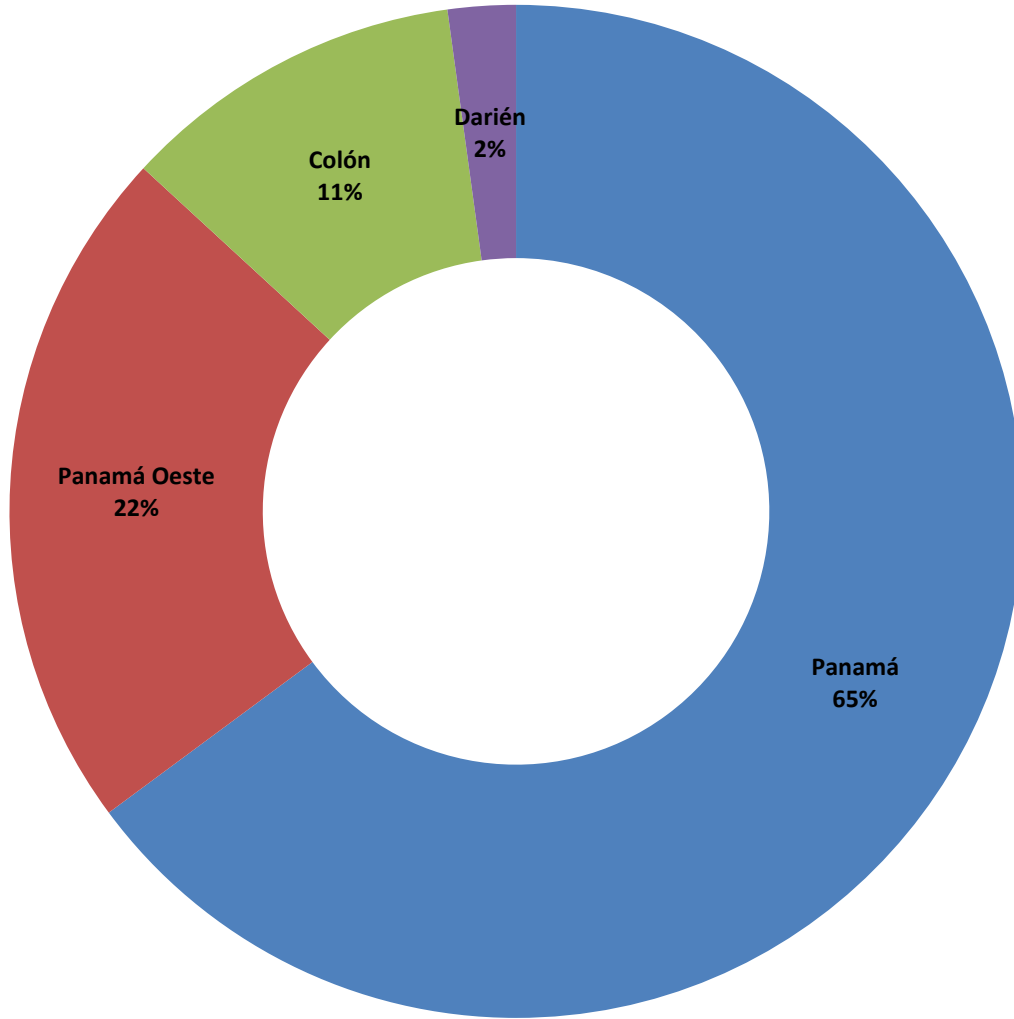
LUGAR DEL HECHO DELICTIVO	NÚMERO	PORCENTAJE
TOTAL...	<u>4258</u>	<u>100%</u>
Panamá	<u>2756</u>	<u>65%</u>
Balboa	-	0%
Chepo	81	2%
Chiman	2	0%
Panamá	2164	51%
Taboga	3	0%
San Miguelito	506	12%
Panamá Oeste	<u>934</u>	<u>22%</u>
Arraiján	440	10%
Capira	35	1%
Chame	59	1%
La Chorrera	361	8%
San Carlos	39	1%
Colón	<u>467</u>	<u>11%</u>
Chagres	9	0%
Colón	422	10%
Donoso	9	0%
Portobelo	14	0%
Santa Isabel	13	0%
Comarca Guna Yala	<u>9</u>	<u>0%</u>
Darién	<u>92</u>	<u>2%</u>
Chepigana	62	1%
Pinogana	30	1%
Comarca Emberá Wonaam	<u>0</u>	<u>0%</u>
Cémaco	0	0%
Sambú	0	0%

Nota: (P) se refiere a los datos preliminares

Fuente: Centro de Estadísticas, Ministerio Público de Panamá. Plataforma del Sistema Penal Acusatorio.



MINISTERIO PÚBLICO
GRÁFICO 6. PORCENTAJE DE CAUSAS INGRESADAS EN EL SISTEMA PENAL ACUSATORIO EN EL PRIMER DISTRITO JUDICIAL, SEGÚN LUGAR DEL HECHO DELICTIVO: DEL 1 AL 30 DE SEPTIEMBRE DE 2018



Fuente: Centro de Estadísticas, Ministerio Público de Panamá. Plataforma del Sistema Penal Acusatorio.



MINISTERIO PÚBLICO

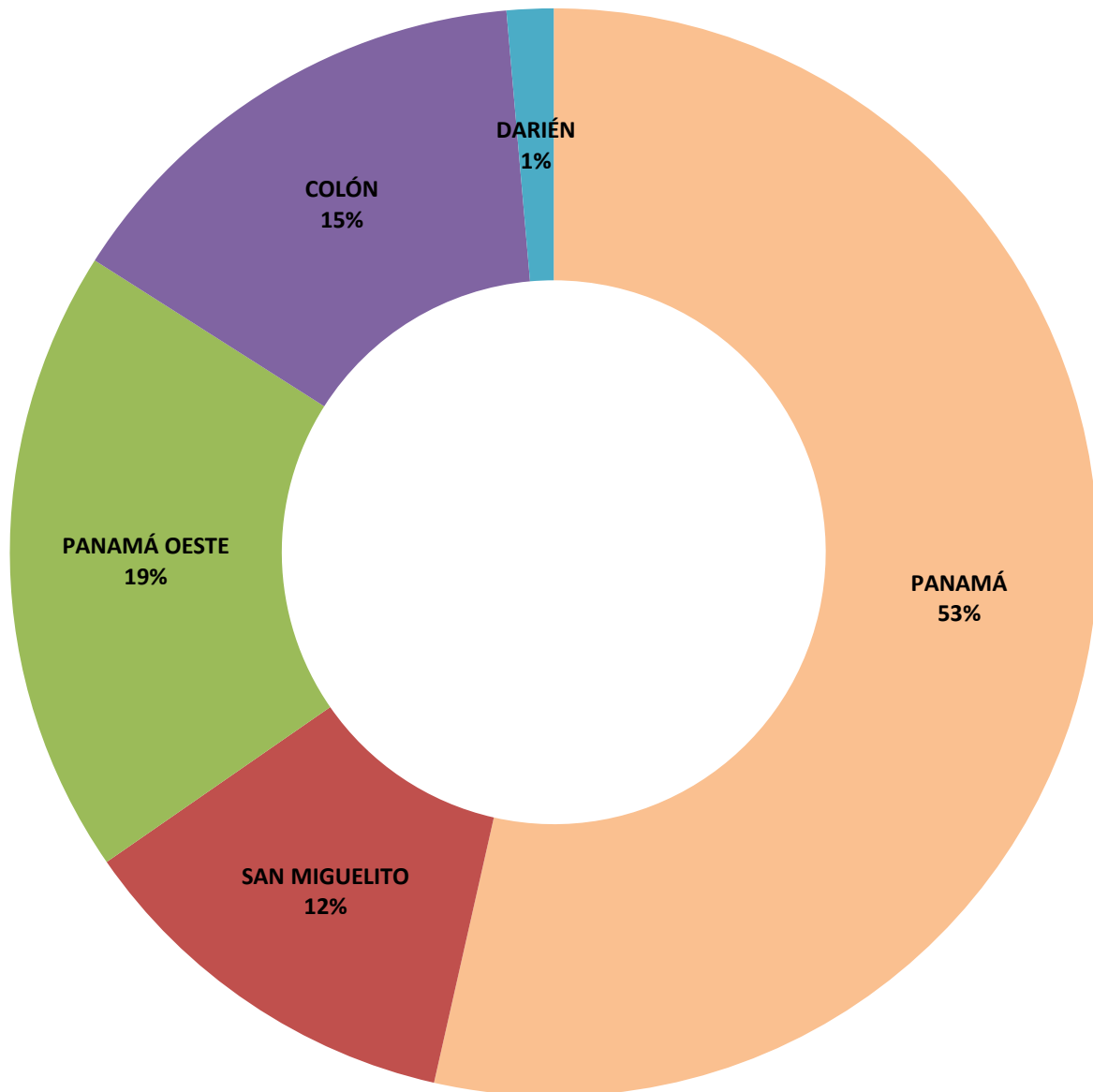
CUADRO 6. NÚMERO DE AUDIENCIAS REALIZADAS EN EL SISTEMA PENAL ACUSATORIO EN EL PRIMER DISTRITO JUDICIAL; POR CIRCUITO JUDICIAL, SEGÚN TIPO DE AUDIENCIA; DEL 1 AL 30 DE SEPTIEMBRE DE 2018(P)

TIPO DE AUDIENCIA	NÚMERO	PORCENTAJE	PANAMÁ	SAN MIGUELITO	PANAMÁ OESTE	COLÓN	DARIÉN
TOTAL...	<u>3891</u>	<u>92%</u>	<u>2083</u>	<u>460</u>	<u>726</u>	<u>568</u>	<u>54</u>
Audiencia de Control	<u>360</u>	<u>9%</u>	257	15	63	24	1
Audiencia de Incautación de Datos	<u>64</u>	<u>2%</u>	18	11	26	9	-
Audiencia de Disposición de Evidencia	<u>144</u>	<u>4%</u>	88	38	6	12	-
Audiencia de Legalización de Aprehesión	<u>437</u>	<u>11%</u>	257	52	70	58	-
Audiencia de Formulación De Imputación	<u>714</u>	<u>18%</u>	375	80	138	113	8
Audiencia de Solicitud de Medida Cautelar	<u>412</u>	<u>11%</u>	215	57	68	72	-
Audiencia de Reemplazo de Medida Cautelar	<u>14</u>	<u>0%</u>	5	5	2	1	1
Audiencia Medidas de Protección	<u>33</u>	<u>1%</u>	15	3	4	11	-
Audiencia de Prueba Anticipada	<u>12</u>	<u>0%</u>	4	4	4	-	-
Audiencia de Desistimiento	<u>28</u>	<u>1%</u>	15	1	10	2	-
Audiencia de Acusación/ Para Acuerdo de Pena	<u>67</u>	<u>2%</u>	25	19	13	10	-
Audiencia de Validación de Acuerdo de Pena	<u>205</u>	<u>5%</u>	107	33	26	24	15
Audiencia de Suspensión del Proceso Sujeto a Condiciones	<u>182</u>	<u>5%</u>	65	26	42	46	3
Audiencia de Derivación a Mediación	<u>84</u>	<u>2%</u>	57	5	18	4	-
Audiencia de Validación de Acuerdo de mediación	<u>72</u>	<u>2%</u>	40	9	16	3	4
Audiencia de Acumulación de Casos	<u>15</u>	<u>0%</u>	7	2	3	2	1
Audiencia de Criterio de Oportunidad	<u>2</u>	<u>0%</u>	-	-	2	-	-
Audiencia de Afectación de Derechos	<u>24</u>	<u>1%</u>	8	4	7	3	2
Audiencia de Secuestro Penal	<u>0</u>	<u>0%</u>	-	-	-	-	-
Audiencia de Apelación	<u>84</u>	<u>2%</u>	47	7	23	7	-
Audiencia de Fase Intermedia (Acusación y Sobreseimiento)	<u>66</u>	<u>2%</u>	24	11	29	2	-
Audiencia de Juicio Oral (Procedimiento Aplicado)	<u>35</u>	<u>1%</u>	14	13	4	3	1
Audiencia de Sentencia	<u>180</u>	<u>5%</u>	93	33	29	9	16
Audiencia de Lectura de Sentencia	<u>63</u>	<u>2%</u>	62	-	1	-	-
Audiencia de Revisión de Cumplimiento de la Sentencia	<u>0</u>	<u>0%</u>	-	-	-	-	-
Audiencia de Verificación Cumplimiento del Proceso Sujeto a Condiciones	<u>69</u>	<u>2%</u>	-	-	-	69	-
Audiencia de Revisión de Acuerdo de mediación	<u>1</u>	<u>0%</u>	1	-	-	-	-
Audiencia de Revocatoria del Proceso Sujeto a Condiciones	<u>0</u>	<u>0%</u>	-	-	-	-	-
Audiencia de Revisión de la Medida	<u>44</u>	<u>1%</u>	16	6	19	3	-
Audiencia de Revisión de archivos	<u>8</u>	<u>0%</u>	3	2	2	1	-
Audiencia de Extensión de la Acción Penal	<u>96</u>	<u>2%</u>	21	7	21	45	2
Audiencia de Solicitud de Cumplimiento	<u>19</u>	<u>0%</u>	19	-	-	-	-
Audiencia de Verificación de Cumplimiento	<u>48</u>	<u>1%</u>	48	-	-	-	-
Audiencias Innominadas	<u>309</u>	<u>8%</u>	177	17	80	35	-

Nota: (P) se refiere a los datos preliminares. Una Validación de Acuerdo de Pena no fue aceptada por el juez, mientras que en 3 carpetas, se validaron 6 Acuerdos de Pena



MINISTERIO PÚBLICO
GRÁFICO 7. PORCENTAJE DE AUDIENCIAS REALIZADAS EN EL SISTEMA PENAL ACUSATORIO
EN EL PRIMER DISTRITO JUDICIAL, SEGÚN CIRCUITO JUDICIAL:
DEL 1 AL 30 DE SEPTIEMBRE DE 2018



Fuente: Centro de Estadísticas, Ministerio Público de Panamá. Plataforma del Sistema Penal Acusatorio.



MINISTERIO PÚBLICO

CUADRO 7. CANTIDAD DE APREHENSIONES REALIZADAS EN EL SISTEMA PENAL ACUSATORIO DEL PRIMER DISTRITO JUDICIAL; POR CIRCUITO JUDICIAL, SEGÚN DECISIÓN DEL JUEZ; DEL 1 AL 30 DE SEPTIEMBRE DE 2018(P)

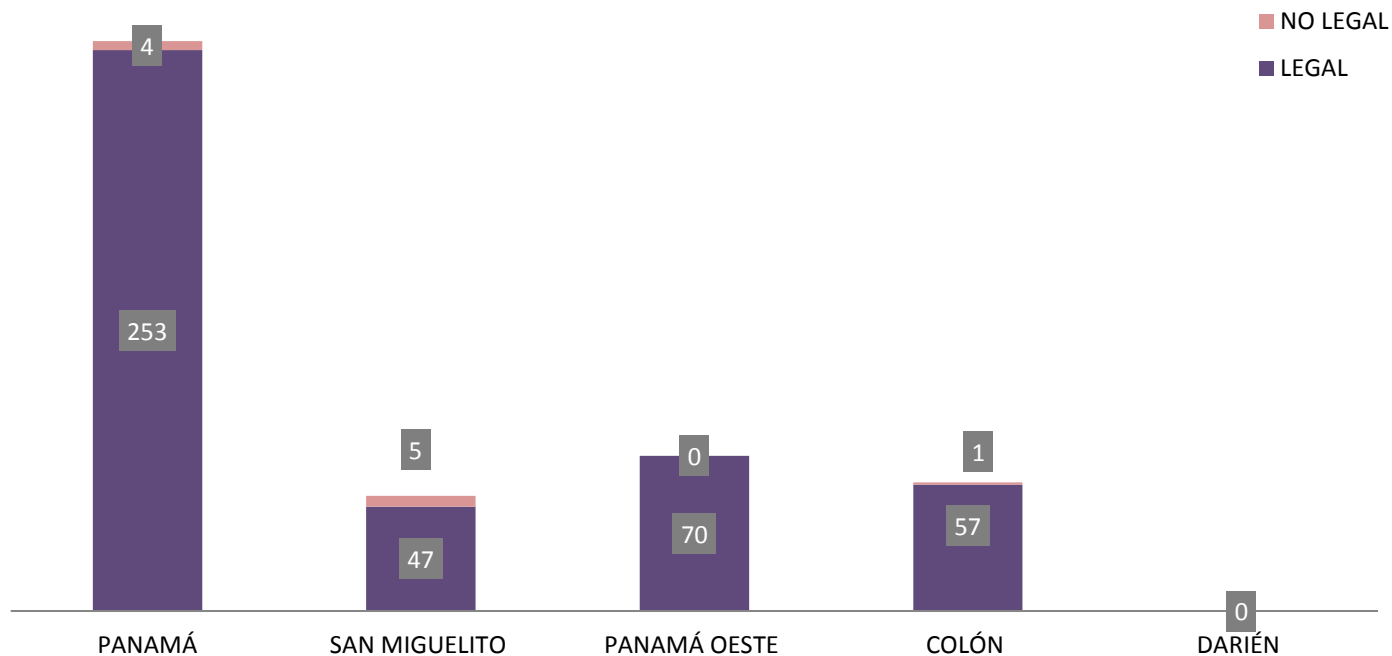
DECISIÓN DEL JUEZ	NÚMERO	PORCENTAJE	PANAMÁ	SAN MIGUELITO	PANAMÁ OESTE	COLÓN	DARIÉN
TOTAL...	<u>437</u>	100%	<u>257</u>	<u>52</u>	<u>70</u>	<u>58</u>	<u>0</u>
LEGAL	<u>427</u>	98%	253	47	70	57	-
NO LEGAL	<u>10</u>	2%	4	5	-	1	-

Nota: (P) se refiere a los datos preliminares

Fuente: Centro de Estadísticas, Ministerio Público de Panamá. Sistema de Audiencias Interno.

MINISTERIO PÚBLICO

GRÁFICO 8. CANTIDAD DE APREHENSIONES REALIZADAS EN EL SISTEMA PENAL ACUSATORIO EN EL PRIMER DISTRITO JUDICIAL; POR CIRCUITO JUDICIAL, SEGÚN DECISIÓN: DEL 1 AL 30 DE SEPTIEMBRE DE 2018



Fuente: Centro de Estadísticas, Ministerio Público de Panamá. Sistema de Audiencias Interno.



MINISTERIO PÚBLICO

CUADRO 8. NÚMERO DE APREHENSIONES REALIZADAS EN EL SISTEMA PENAL ACUSATORIO EN EL PRIMER DISTRITO JUDICIAL; POR CIRCUITO JUDICIAL, SEGÚN TIPO DE DETENCIÓN; DEL 1 AL 30 DE SEPTIEMBRE DE 2018(P)

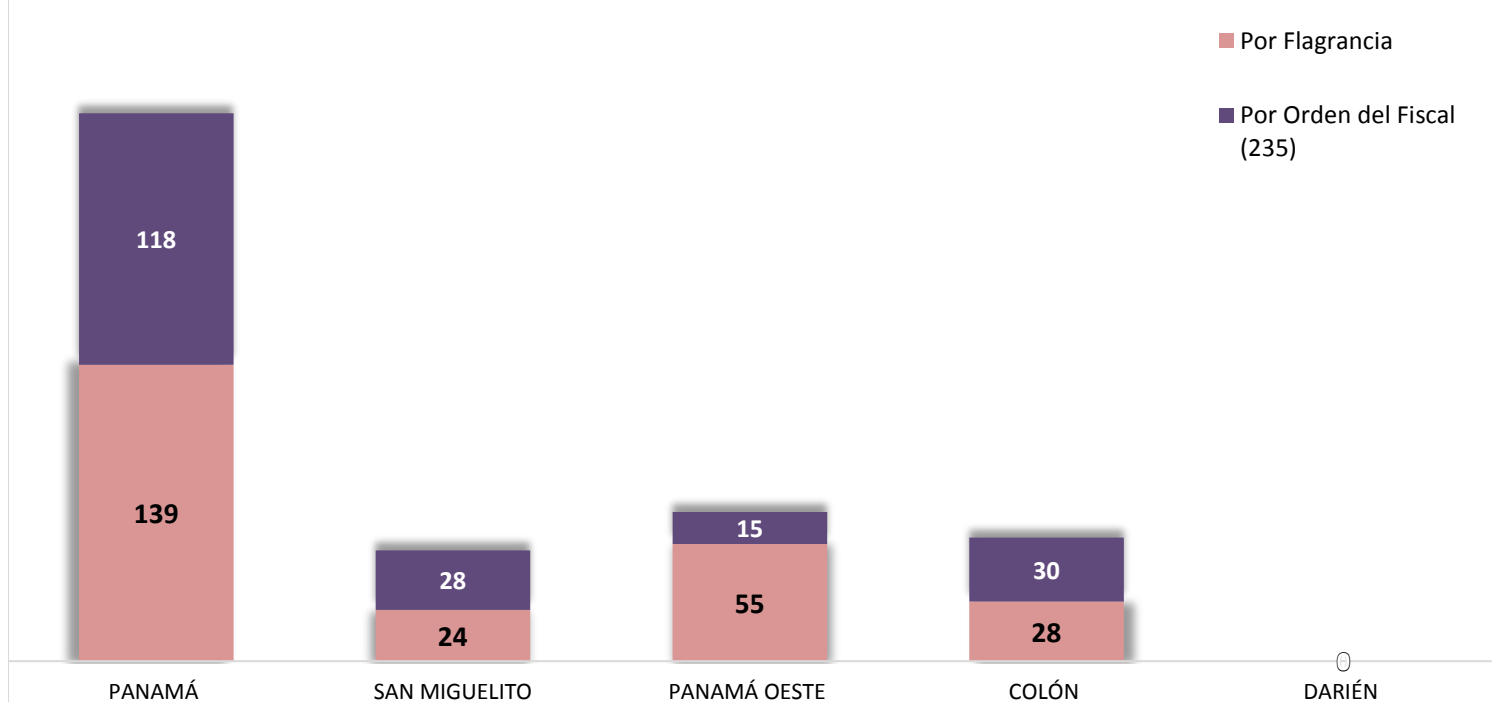
TIPO DE DETENCIÓN	NÚMERO	PORCENTAJE	PANAMÁ	SAN MIGUELITO	PANAMÁ OESTE	COLÓN	DARIÉN
TOTAL...	437	100%	257	52	70	58	0
Por Flagrancia	246	56%	139	24	55	28	-
Por Orden del Fiscal (235)	191	44%	118	28	15	30	-

Nota: (P) se refiere a los datos preliminares

Fuente: Centro de Estadísticas, Ministerio Público de Panamá. Sistema de Audiencias Interno.

MINISTERIO PÚBLICO

GRÁFICO 9. NÚMERO DE APREHENSIONES REALIZADAS EN EL SISTEMA PENAL ACUSATORIO DEL PRIMER DISTRITO JUDICIAL; POR CIRCUITO JUDICIAL, SEGÚN TIPO DE DETENCIÓN: DEL 1 AL 30 DE SEPTIEMBRE DE 2018



Fuente: Centro de Estadísticas, Ministerio Público de Panamá. Sistema de Audiencias Interno.



MINISTERIO PÚBLICO

CUADRO 9. CANTIDAD DE MEDIDAS CAUTELARES APLICADAS EN EL SISTEMA PENAL ACUSATORIO DEL PRIMER DISTRITO JUDICIAL, POR TIPO DE MEDIDA APLICADA; SEGÚN CIRCUITO JUDICIAL; DEL 1 AL 30 DE SEPTIEMBRE DE 2018^(P)

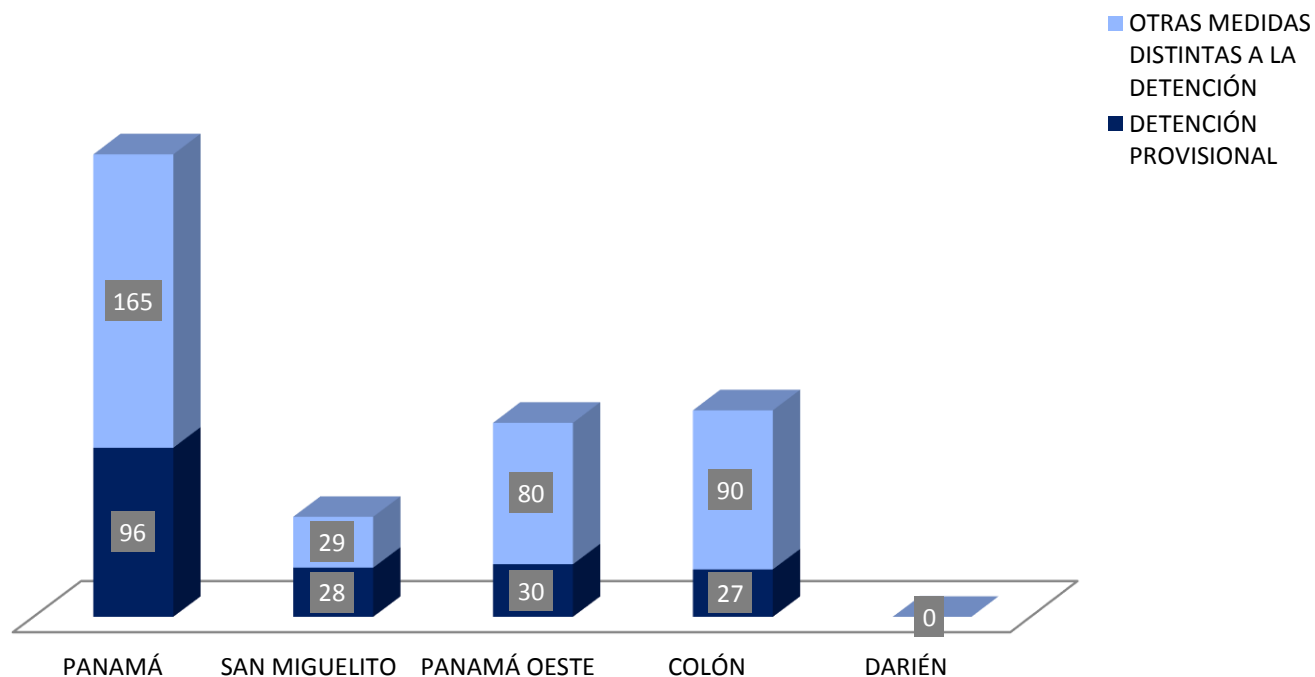
CIRCUITO JUDICIAL	NÚMERO	PORCENTAJE	DETENCIÓN PROVISIONAL	OTRAS MEDIDAS DISTINTAS A LA DETENCIÓN
TOTAL...	545	100%	181	364
PANAMÁ	261	48%	96	165
SAN MIGUELITO	57	10%	28	29
PANAMÁ OESTE	110	20%	30	80
COLÓN	117	21%	27	90
DARIÉN	0	0%	-	-

Nota: (P) se refiere a los datos preliminares

Fuente: Centro de Estadísticas, Ministerio Público de Panamá. Sistema de Audiencias Interno.

MINISTERIO PÚBLICO

GRÁFICO 10. CANTIDAD DE MEDIDAS CAUTELARES APLICADAS EN EL SISTEMA PENAL ACUSATORIO DEL PRIMER DISTRITO JUDICIAL; POR CIRCUITO, SEGÚN TIPO DE MEDIDA: DEL 1 AL 30 DE SEPTIEMBRE DE 2018



Fuente: Centro de Estadísticas, Ministerio Público de Panamá. Sistema de Audiencias Interno.



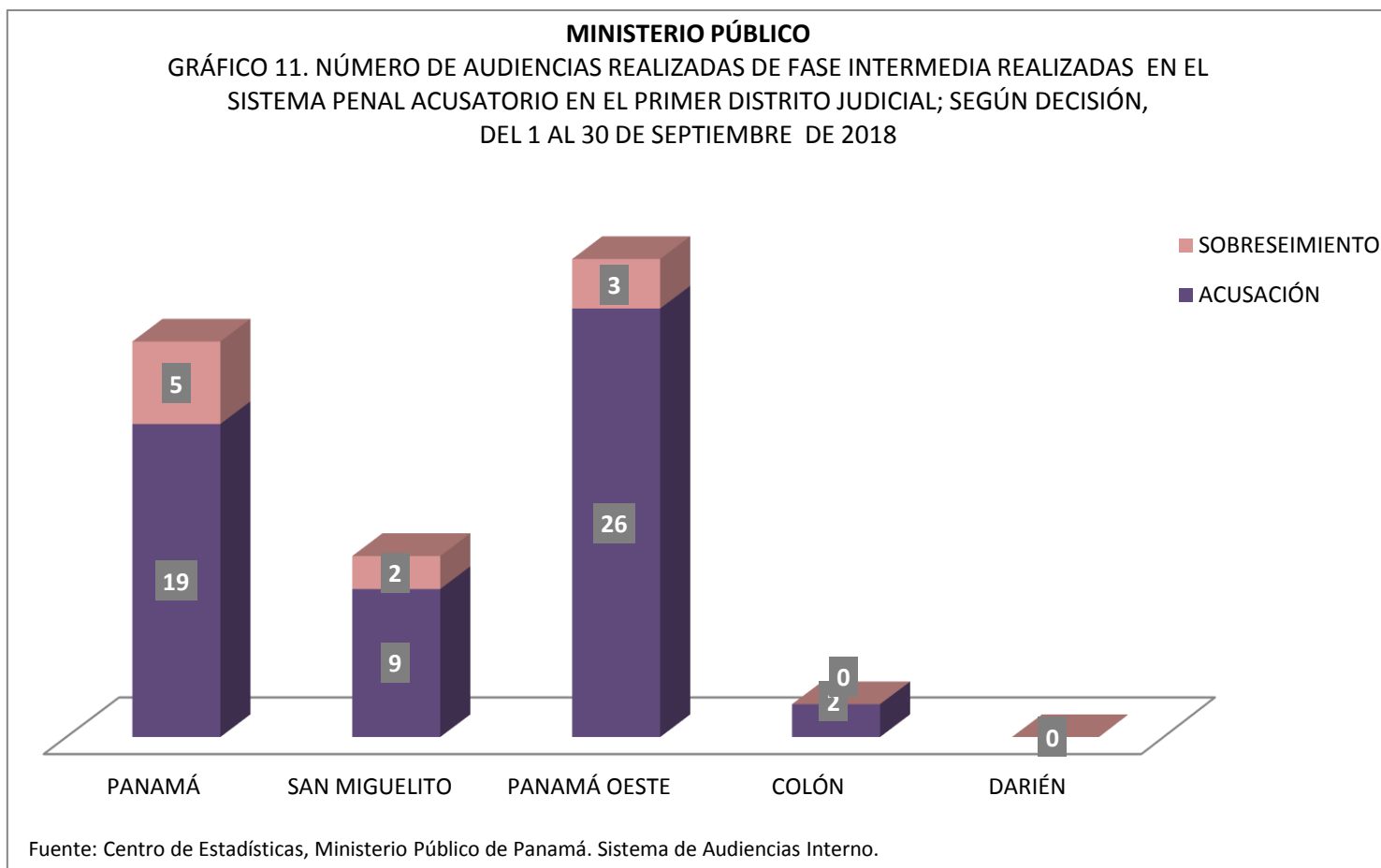
MINISTERIO PÚBLICO

CUADRO 10. NÚMERO DE AUDIENCIAS REALIZADAS DE FASE INTERMEDIA REALIZADAS EN EL SISTEMA PENAL ACUSATORIO EN EL PRIMER DISTRITO JUDICIAL; POR CIRCUITO JUDICIAL, SEGÚN TIPO DE DECISIÓN; DEL 1 AL 30 DE SEPTIEMBRE DE 2018(P)

TIPO DE DECISIÓN DE AUDIENCIA	NÚMERO	PORCENTAJE	PANAMÁ	SAN MIGUELITO	PANAMÁ OESTE	COLÓN	DARIÉN
TOTAL...	66	100%	24	11	29	2	0
ACUSACIÓN	56	85%	19	9	26	2	-
SOBRESEIMIENTO	10	15%	5	2	3	-	-

Nota: (P) se refiere a los datos preliminares

Fuente: Centro de Estadísticas, Ministerio Público de Panamá. Sistema de Audiencias Interno.





MINISTERIO PÚBLICO

CUADRO 11. NÚMERO DE PROCEDIMIENTOS APLICADOS PARA LAS SENTENCIAS REGISTRADAS EN EL SISTEMA PENAL ACUSATORIO DEL PRIMER DISTRITO JUDICIAL; POR CIRCUITO JUDICIAL, SEGÚN TIPO DE PROCEDIMIENTO; DEL 1 AL 30 DE SEPTIEMBRE DE 2018^(P)

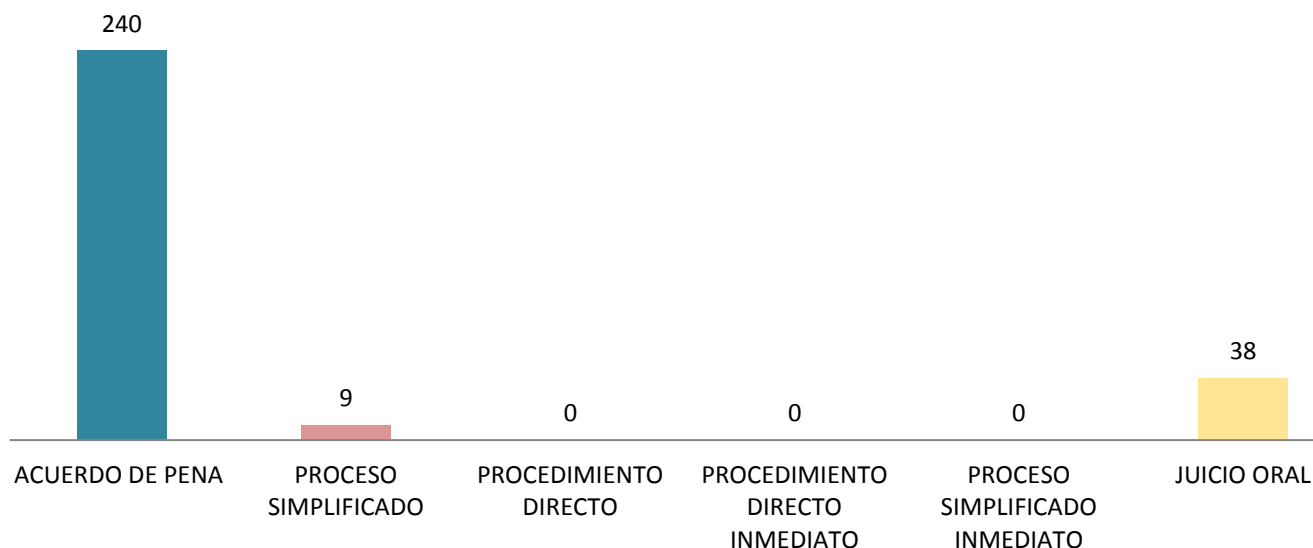
PROCEDIMIENTO ¹	NÚMERO	PORCENTAJE	PANAMÁ	SAN MIGUELITO	PANAMÁ OESTE	COLÓN	DARIÉN
TOTAL...	287	100%	165	46	33	27	16
ACUERDO DE PENA	240	84%	145	30	26	24	15
PROCESO SIMPLIFICADO	9	3%	3	3	3	-	-
PROCEDIMIENTO DIRECTO	0	0%	-	-	-	-	-
PROCEDIMIENTO DIRECTO INMEDIATO	0	0%	-	-	-	-	-
PROCESO SIMPLIFICADO INMEDIATO	0	0%	-	-	-	-	-
JUICIO ORAL	38	13%	17	13	4	3	1

Nota: (P) se refiere a los datos preliminares. ¹La información aquí mostrada corresponden a datos por persona

Fuente: Centro de Estadísticas, Ministerio Público de Panamá. Sistema de Audiencias Interno.

MINISTERIO PÚBLICO

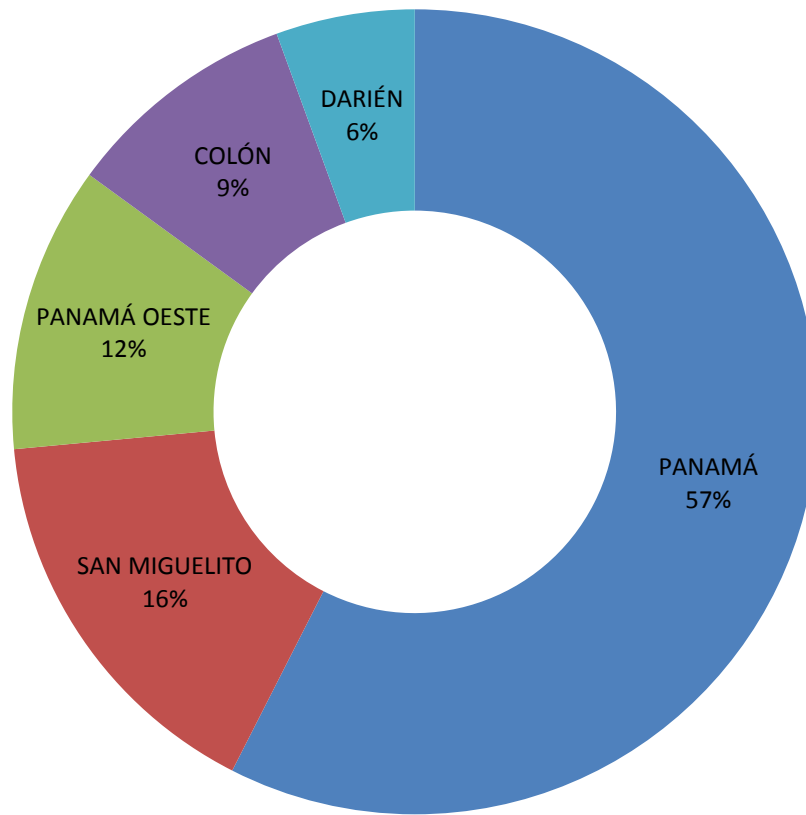
GRÁFICO 12. NÚMERO DE PROCEDIMIENTOS APLICADOS PARA LAS SENTENCIAS REGISTRADAS EN EL SISTEMA PENAL ACUSATORIO EN EL PRIMER DISTRITO JUDICIAL, SEGÚN TIPO DE PROCEDIMIENTO; DEL 1 AL 30 DE SEPTIEMBRE DE 2018



Fuente: Centro de Estadísticas, Ministerio Público de Panamá. Sistema de Audiencias Interno.



MINISTERIO PÚBLICO
GRÁFICO 13. PORCENTAJE DE PROCEDIMIENTOS APLICADOS EN LAS SENTENCIAS DEL SISTEMA PENAL ACUSATORIO PRIMER DISTRITO JUDICIAL, SEGÚN CIRCUITO JUDICIAL: DEL 1 AL 30 DE SEPTIEMBRE DE 2018



Fuente: Centro de Estadísticas, Ministerio Público de Panamá. Sistema de Audiencias Interno.



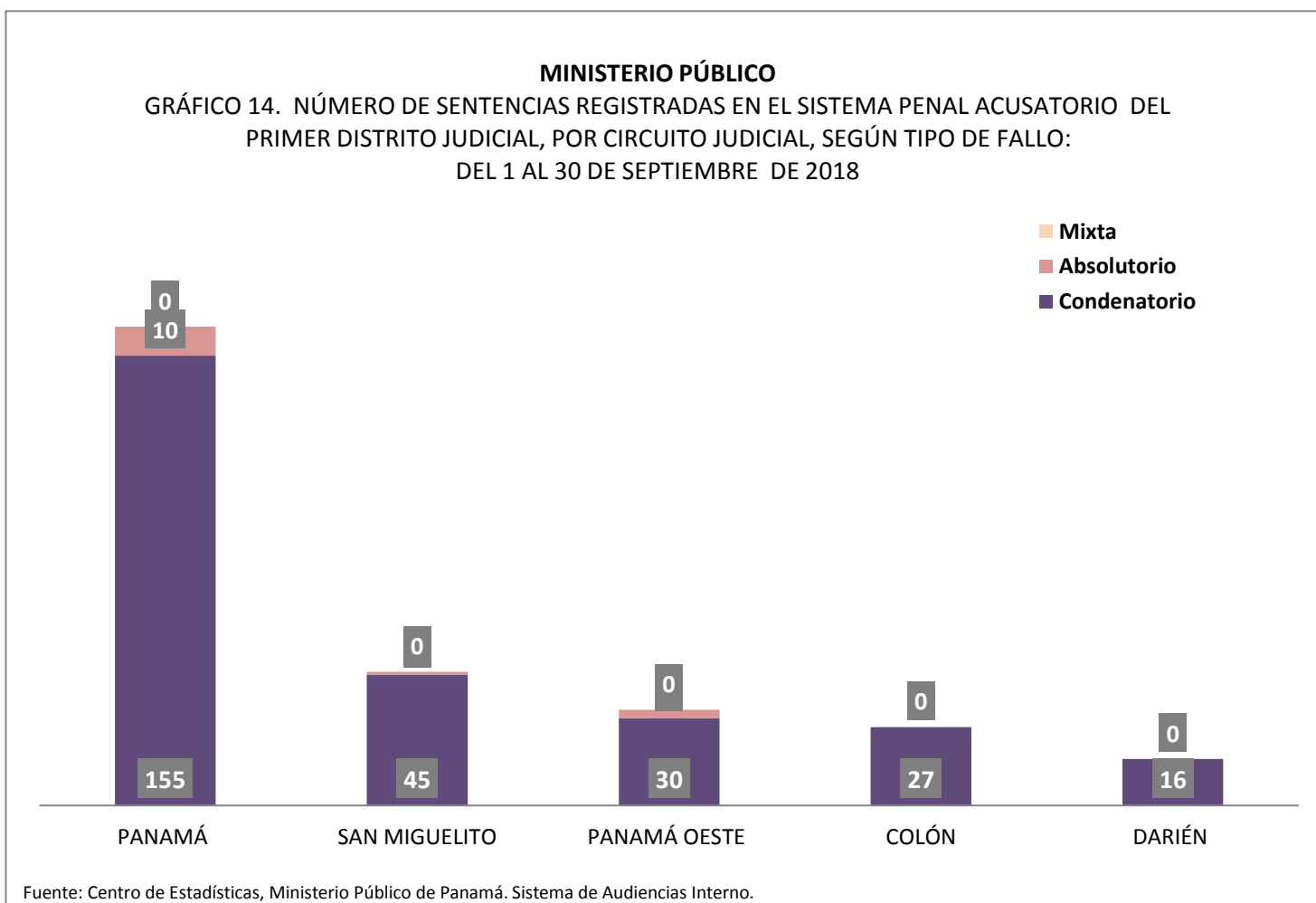
MINISTERIO PÚBLICO

CUADRO 12. NÚMERO DE SENTENCIAS REGISTRADAS EN EL SISTEMA PENAL ACUSATORIO DEL PRIMER DISTRITO JUDICIAL, POR CIRCUITO JUDICIAL, SEGÚN TIPO DE FALLO; DEL 1 AL 30 DE SEPTIEMBRE DE 2018(P)

TIPO DE FALLO DE LA SENTENCIAS ¹	NÚMERO	PORCENTAJE	PANAMÁ	SAN MIGUELITO	PANAMÁ OESTE	COLÓN	DARIÉN
TOTAL...	287	100%	165	46	33	27	16
Condenatorio	273	95%	155	45	30	27	16
Absolutorio	14	5%	10	1	3	-	-
Mixta	0	0%	-	-	-	-	-

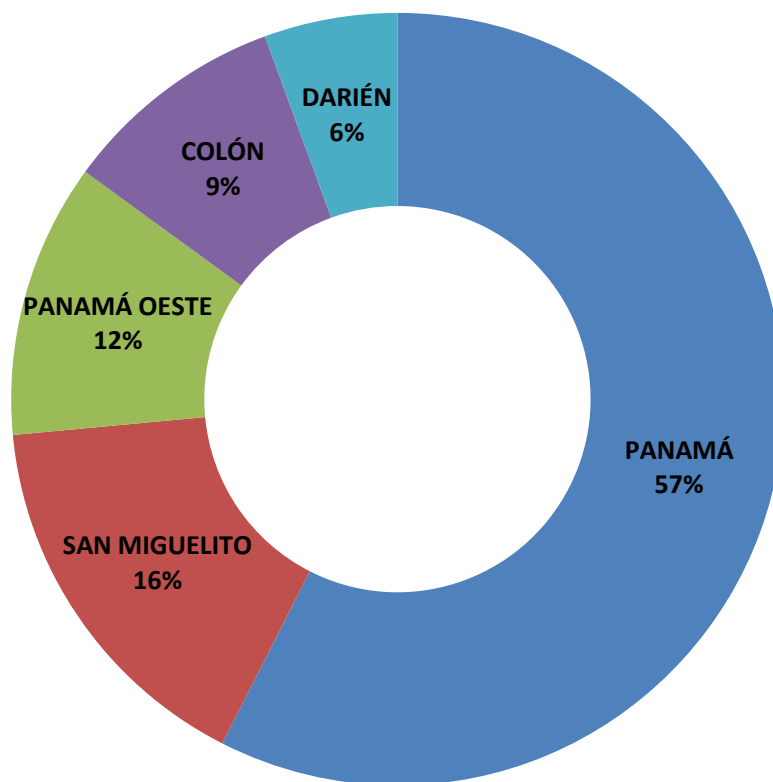
Nota: (P) se refiere a los datos preliminares. ¹Los registros mostrados en este cuadro corresponden a datos por caso

Fuente: Centro de Estadísticas, Ministerio Público de Panamá. Sistema de Audiencias Interno.





MINISTERIO PÚBLICO
GRÁFICO 15. PORCENTAJE SENTENCIAS REGISTRADAS EN EL SISTEMA PENAL ACUSATORIO
EN EL PRIMER DISTRITO JUDICIAL, SEGÚN CIRCUITO JUDICIAL:
DEL 1 AL 30 DE SEPTIEMBRE DE 2018



Fuente: Centro de Estadísticas, Ministerio Público de Panamá. Sistema de Audiencias Interno.



MINISTERIO PÚBLICO

CUADRO 13. NÚMERO DE SENTENCIAS REGISTRADAS, EN EL SISTEMA PENAL ACUSATORIO DEL PRIMER DISTRITO JUDICIAL; POR CIRCUITO JUDICIAL, SEGÚN DELITO GENÉRICO; DEL 1 AL 30 DE SEPTIEMBRE DE 2018(P)

DELITO GENÉRICO DE LA SENTENCIA	NÚMERO	PORCENTAJE	PANAMÁ	SAN MIGUELITO	PANAMÁ OESTE	COLÓN	DARIÉN
TOTAL...	287	100%	165	46	33	27	16
Título I - Delitos Contra La Vida y La Integridad Personal	9	3%	3	-	3	2	1
Título II - Delitos Contra La Libertad	13	5%	6	7	-	-	-
Título III - Delitos Contra La Libertad E Integridad Sexual	26	9%	8	1	1	3	13
Título IV - Delitos Contra El Honor de La Persona Natural	1	0%	-	-	1	-	-
Título V - Delitos Contra El Orden Jurídico Familiar y El Estado Civil	9	3%	8	-	-	1	-
Título VI - Delitos Contra El Patrimonio Económico	97	34%	72	8	11	6	-
Título VII Delitos Contra El Orden Económico	5	2%	5	-	-	-	-
Título VIII - Delitos Contra La Seguridad Jurídica de Los Medios Electrónicos	2	1%	2	-	-	-	-
Título IX - Delitos Contra La Seguridad Colectiva	116	40%	56	28	15	15	2
Título X - Delitos Contra La Administración Pública	1	0%	1	-	-	-	-
Título XI - Delitos Contra La Fe Pública	4	1%	2	-	2	-	-
Título XII - Delitos Contra La Administración de Justicia	2	1%	-	2	-	-	-
Título XIII - Delitos Contra El Ambiente y El Ordenamiento Territorial	1	0%	1	-	-	-	-
Título XIV - Delitos Contra La Personalidad Jurídica del Estado	0	0%	-	-	-	-	-
Título XV - Delitos Contra La Humanidad	1	0%	1	-	-	-	-

Nota: (P) se refiere a los datos preliminares

Fuente: Centro de Estadísticas, Ministerio Público de Panamá. Sistema de Audiencias Interno.



MINISTERIO PÚBLICO

CUADRO 14. NÚMERO DE CAUSAS EGRESADAS REGISTRADAS EN EL SISTEMA PENAL ACUSATORIO DEL PRIMER DISTRITO JUDICIAL; POR CIRCUITO JUDICIAL SEGÚN; TIPO DE EGRESO; DEL 1 AL 30 DE SEPTIEMBRE DE 2018(P)

TIPO DE EGRESO	NÚMERO	PORCENTAJE	PANAMÁ	SAN MIGUELITO	PANAMÁ OESTE	COLÓN	DARIÉN
TOTAL...	707	100%	370	89	142	90	16
Causas Egresadas por Sentencia	277	39%	189	13	33	27	15
Declinatoria esfera Administrativa	43	6%	25	-	5	13	-
Nulidades	7	1%	7	-	-	-	-
Ley 40	0	0%	-	-	-	-	-
Acumulaciones	13	2%	6	-	4	2	1
Extinción de la Acción Penal	111	16%	38	7	21	45	-
Sobreseimientos	41	6%	38	-	3	-	-
Por Método Alterno	202	29%	58	69	72	3	-
Otros tipo de Salidas	13	2%	9	-	4	-	-

Nota: (P) se refiere a los datos preliminares

Fuente: Centro de Estadísticas, Ministerio Público de Panamá.

MINISTERIO PÚBLICO

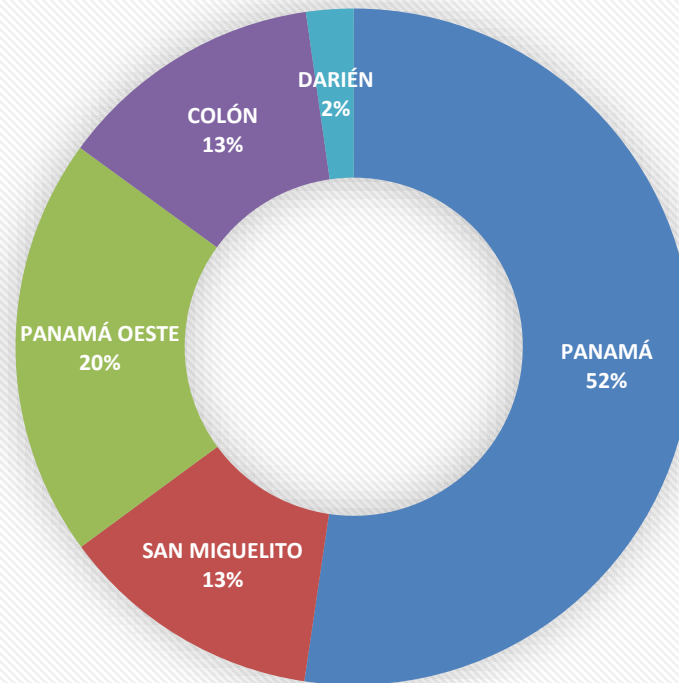
GRAFICO 16. CAUSAS EGRESADAS REGISTRADAS EN EL SISTEMA PENAL ACUSATORIO EN EL PRIMER DISTRITO JUDICIAL, SEGÚN TIPO DE EGRESO: DEL 1 AL 30 DE SEPTIEMBRE DE 2018



Fuente: Centro de Estadísticas, Ministerio Público de Panamá.



MINISTERIO PÚBLICO
GRAFICO 17. CAUSAS EGRESADAS REGISTRADAS EN EL SISTEMA PENAL ACUSATORIO EN EL PRIMER
DISTRITO JUDICIAL; SEGÚN CIRCUITO JUDICIAL; DEL 1 AL 30 DE SEPTIEMBRE DE 2018



Fuente: Centro de Estadísticas, Ministerio Público de Panamá.



MINISTERIO PÚBLICO

CUADRO 15. NÚMERO DE CAUSAS SUSPENDIDAS REGISTRADAS EN EL SISTEMA PENAL ACUSATORIO DEL PRIMER DISTRITO JUDICIAL; POR CIRCUITO JUDICIAL, SEGÚN TIPO DE SUSPENSIÓN; DEL 1 AL 30 DE SEPTIEMBRE DE 2018(P)

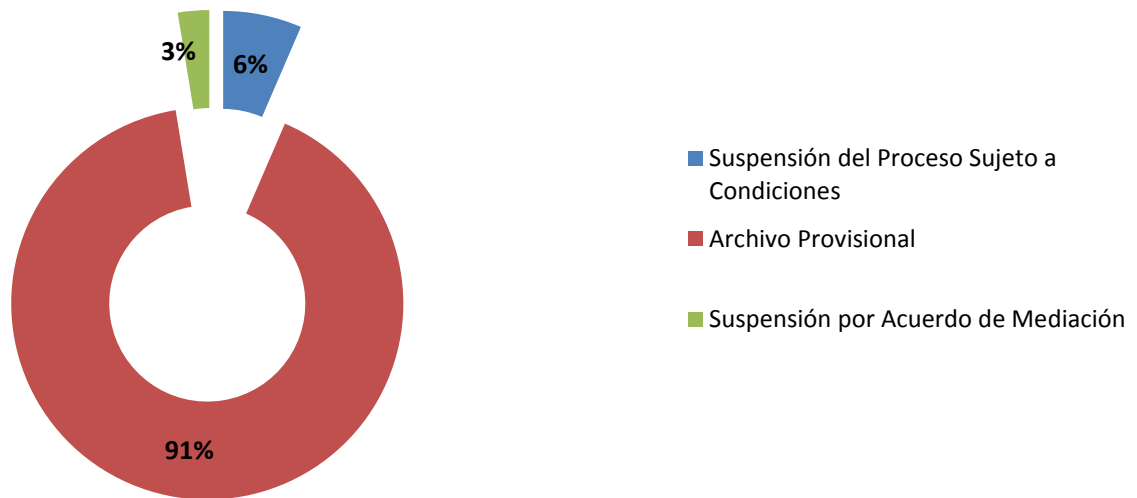
TIPO DE SUSPENSIÓN	NÚMERO	PORCENTAJE	PANAMÁ	SAN MIGUELITO	PANAMÁ OESTE	COLÓN	DARIÉN
TOTAL...	2790	100%	1566	426	412	366	20
Suspensión del Proceso Sujeto a Condiciones	181	6%	65	26	42	45	3
Archivo Provisional	2537	91%	1461	391	354	318	13
Suspensión por Acuerdo de Mediación	72	3%	40	9	16	3	4

Nota: (P) se refiere a los datos preliminares

Nota: En la provincia de Colón de las 46 suspensiones llevadas a audiencia 1 no fue aceptada quedando así 45 suspensiones aceptadas

Fuente: Centro de Estadísticas, Ministerio Público de Panamá.

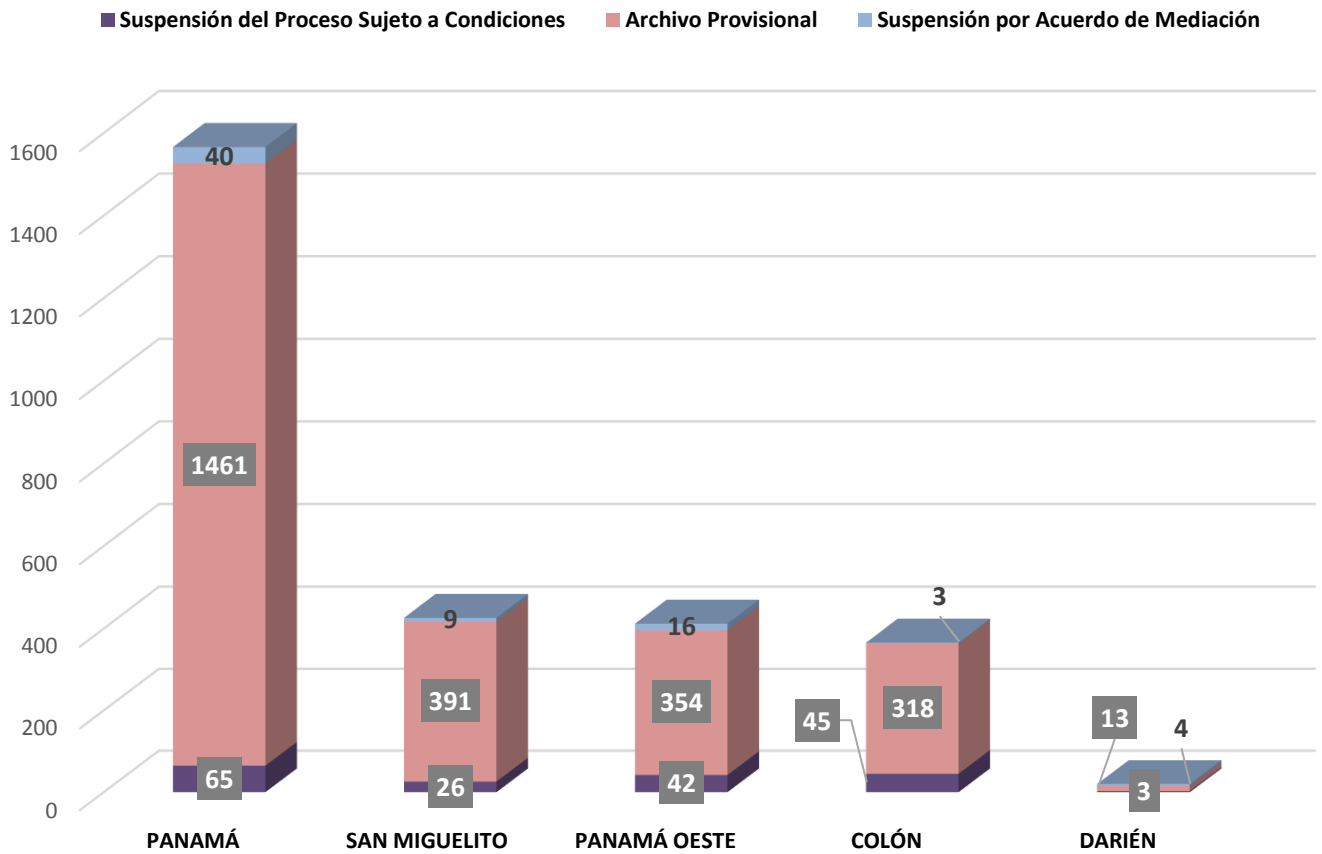
MINISTERIO PÚBLICO
GRAFICO 18. PORCENTAJE DE CAUSAS SUSPENDIDAS REGISTRADAS EN EL SISTEMA PENAL ACUSATORIO DEL PRIMER DISTRITO JUDICIAL; SEGÚN TIPO DE SUSPENSIÓN: DEL 1 AL 30 DE SEPTIEMBRE DE 2018



Fuente: Centro de Estadísticas, Ministerio Público de Panamá.



MINISTERIO PÚBLICO
GRAFICO 19. PORCENTAJE DE CAUSAS SUSPENDIDAS REGISTRADAS EN EL SISTEMA PENAL ACUSATORIO EN EL PRIMER DISTRITO JUDICIAL, POR TIPO DE SUSPENSIÓN, SEGÚN CIRCUITO JUDICIAL: DEL 1 AL 30 DE SEPTIEMBRE DE 2018



Fuente: Centro de Estadísticas, Ministerio Público de Panamá.



MINISTERIO PÚBLICO

CUADRO 16. NÚMERO DE CAUSAS ARCHIVADAS REGISTRADAS EN EL SISTEMA PENAL ACUSATORIO EN EL PRIMER DISTRITO JUDICIAL; POR CIRCUITO JUDICIAL, SEGÚN DELITO GENÉRICO; DEL 1 AL 30 DE SEPTIEMBRE DE 2018(P)

DELITO GENÉRICO DEL ARCHIVO	NÚMERO	PORCENTAJE	PANAMÁ	SAN MIGUELITO	PANAMÁ OESTE	COLÓN	DARIÉN
TOTAL...	2537	100%	1461	391	354	318	13
Título I - Delitos Contra La Vida y La Integridad Personal	339	13%	156	53	114	15	1
Título II - Delitos Contra La Libertad	25	1%	14	4	3	4	-
Título III - Delitos Contra La Libertad E Integridad Sexual	48	2%	28	13	3	1	3
Título IV - Delitos Contra El Honor de La Persona Natural	9	0%	6	-	3	-	-
Título V - Delitos Contra El Orden Jurídico Familiar y El Estado Civil	709	28%	306	87	140	176	-
Título VI - Delitos Contra El Patrimonio Económico	1098	43%	738	203	81	68	8
Título VII Delitos Contra El Orden Económico	29	1%	28	-	-	1	-
Título VIII - Delitos Contra La Seguridad Jurídica de Los Medios Electrónicos	1	0%	1	-	-	-	-
Título IX - Delitos Contra La Seguridad Colectiva	204	8%	117	27	9	50	1
Título X - Delitos Contra La Administración Pública	36	1%	34	-	-	2	-
Título XI - Delitos Contra La Fe Pública	31	1%	28	3	-	-	-
Título XII - Delitos Contra La Administración de Justicia	4	0%	2	-	1	1	-
Título XIII - Delitos Contra El Ambiente y El Ordenamiento Territorial	0	0%	-	-	-	-	-
Título XIV - Delitos Contra La Personalidad Jurídica del Estado	0	0%	-	-	-	-	-
Título XV - Delitos Contra la Humanidad	4	0%	3	1	-	-	-

Nota: (P) se refiere a los datos preliminares

Fuente: Centro de Estadísticas, Ministerio Público de Panamá.



CUADRO 17. CANTIDAD DE MÉTODOS ALTERNOS DE SOLUCIÓN DE CONFLICTO APLICADOS EN EL SISTEMA PENAL ACUSATORIO DEL PRIMER DISTRITO JUDICIAL; POR CIRCUITO JUDICIAL, SEGÚN TIPO DE MÉTODO; DEL 1 AL 30 DE SEPTIEMBRE DE 2018(P)

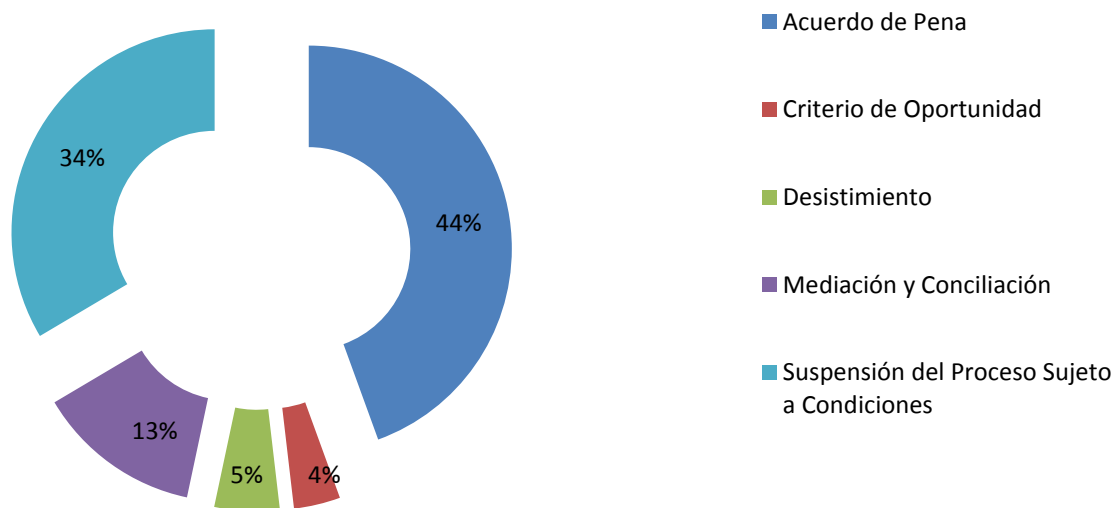
TIPO DE MÉTODO ALTERNOS APLICADO ¹	NÚMERO	PORCENTAJE	PANAMÁ	SAN MIGUELITO	PANAMÁ OESTE	COLÓN	DARIÉN
TOTAL...	540	100%	282	66	96	74	22
Acuerdo de Pena	240	44%	145	30	26	24	15
Criterio de Oportunidad	20	4%	18	-	2	-	-
Desistimiento	28	5%	15	1	10	2	-
Mediación y Conciliación	71	13%	39	9	16	3	4
Suspensión del Proceso Sujeto a Condiciones	181	34%	65	26	42	45	3

Nota: (P) se refiere a los datos preliminares. ¹La información de este cuadro corresponden a datos por persona

Nota: En la provincia de Colón de las 46 suspensiones llevadas a audiencia 1 no fue aceptada quedando así 45 suspensiones aceptadas

Fuente: Centro de Estadísticas, Ministerio Público de Panamá. Sistema de Audiencias Interno.

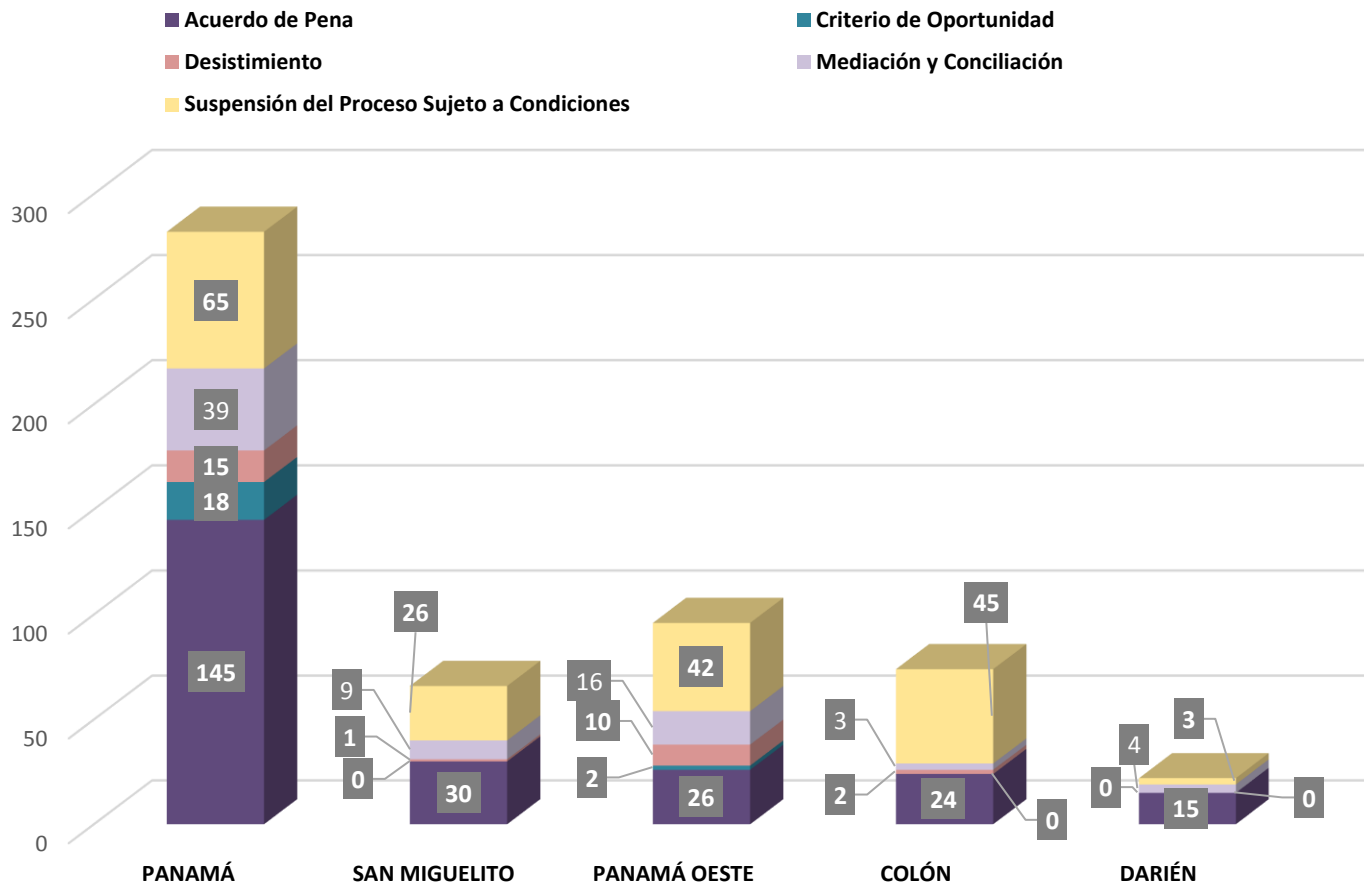
MINISTERIO PÚBLICO
GRAFICO 20. PORCENTAJE DE MÉTODOS ALTERNOS DE SOLUCIÓN DE CONFLICTO APLICADOS EN EL SISTEMA PENAL ACUSATORIO DEL PRIMER DISTRITO JUDICIAL, SEGÚN TIPO DE MÉTODO APLICADO: DEL 1 AL 30 DE SEPTIEMBRE DE 2018



Fuente: Centro de Estadísticas, Ministerio Público de Panamá. Sistema de Audiencias Interno.



MINISTERIO PÚBLICO
GRAFICO 21. CANTIDAD DE MÉTODOS ALTERNOS APLICADOS EN EL SISTEMA PENAL ACUSATORIO EN EL PRIMER DISTRITO JUDICIAL, POR TIPO DE SUSPENSIÓN, SEGÚN CIRCUITO JUDICIAL: DEL 1 AL 30 DE SEPTIEMBRE DE 2018



Fuente: Centro de Estadísticas, Ministerio Público de Panamá.



MINISTERIO PÚBLICO

CUADRO 18. CANTIDAD DE MÉTODOS ALTERNOS DE SOLUCIÓN DE CONFLICTO APLICADOS, EN EL SISTEMA PENAL ACUSATORIO EN EL PRIMER DISTRITO JUDICIAL, POR CIRCUITO JUDICIAL, SEGÚN DELITO GENÉRICO SEGÚN DELITO GENÉRICO: DEL 1 AL 30 DE SEPTIEMBRE DE 2018^(P)

DELITO GENÉRICO	NÚMERO	PORCENTAJE	PANAMÁ	SAN MIGUELITO	PANAMÁ OESTE	COLÓN	DARIÉN
TOTAL...	540	100%	282	66	96	74	22
Título I - Delitos Contra La Vida y La Integridad Personal	63	12%	40	8	9	6	-
Título II - Delitos Contra La Libertad	10	2%	7	2	1	-	-
Título III - Delitos Contra La Libertad E Integridad Sexual	52	10%	15	2	13	6	16
Título IV - Delitos Contra El Honor de La Persona Natural	7	1%	-	2	4	-	1
Título V - Delitos Contra El Orden Jurídico Familiar y El Estado Civil	114	21%	39	18	22	35	-
Título VI - Delitos Contra El Patrimonio Económico	127	24%	80	9	26	10	2
Título VII Delitos Contra El Orden Económico	24	4%	22	-	-	2	-
Título VIII - Delitos Contra La Seguridad Jurídica de Los Medios Electrónicos	2	0%	2	-	-	-	-
Título IX - Delitos Contra La Seguridad Colectiva	113	21%	59	21	17	14	2
Título X - Delitos Contra La Administración Pública	2	0%	2	-	-	-	-
Título XI - Delitos Contra La Fe Pública	16	3%	11	1	3	-	1
Título XII - Delitos Contra La Administración de Justicia	4	1%	2	2	-	-	-
Título XIII - Delitos Contra El Ambiente y El Ordenamiento Territorial	5	1%	2	1	1	1	-
Título XIV - Delitos Contra La Personalidad Jurídica del Estado	0	0%	-	-	-	-	-
Título XV - Delitos Contra la Humanidad	1	0%	1	-	-	-	-

Nota: (P) se refiere a los datos preliminares

Fuente: Centro de Estadísticas, Ministerio Público de Panamá. Sistema de Audiencias Interno.