



### MINISTERIO PÚBLICO

CUADRO 1. CANTIDAD DE NOTICIAS CRIMINALES INGRESADAS EN EL SISTEMA PENAL ACUSATORIO POR LUGAR DE OCURRENCIA EN EL CUARTO DISTRITO JUDICIAL, POR TIPO DE INGRESO, SEGÚN UNIDAD RECEPTORA; DEL 01 AL 30 DE SEPTIEMBRE DE 2018 (P)

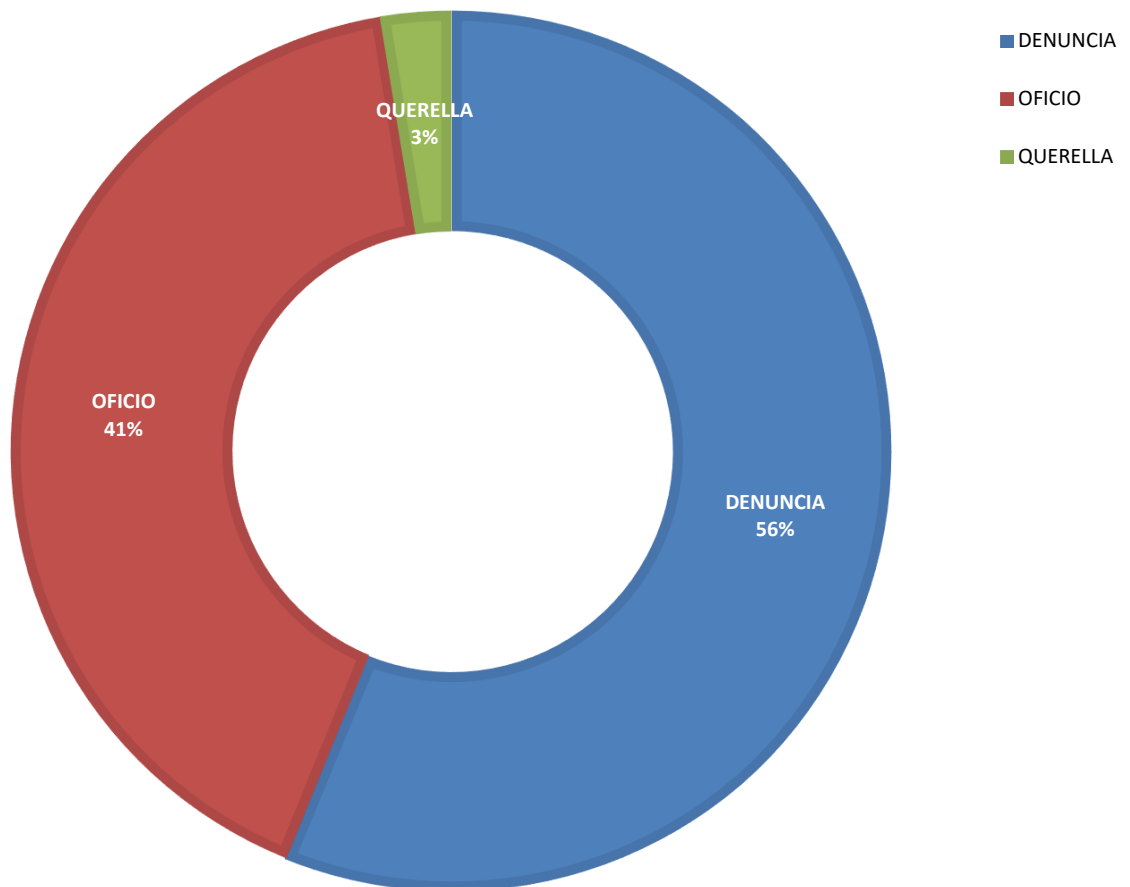
UNIDAD RECEPTORA DE LA NOTICIA CRIMINAL	TOTAL	TIPO DE INGRESO		
		DENUNCIA	OFICIO	QUERELLA
<b>TOTAL...</b>	<b><u>308</u></b>	<b><u>173</u></b>	<b><u>127</u></b>	<b><u>8</u></b>
<b>Unidades Receptoras de Herrera</b>	<b><u>147</u></b>	<b><u>75</u></b>	<b><u>68</u></b>	<b><u>4</u></b>
Unidades Receptoras de Herrera	146	75	68	3
Otras Unidades de Atención Primarias que no son del Circuito Judicial de Herrera	1	-	-	1
<b>Unidades Receptoras de Los Santos</b>	<b><u>161</u></b>	<b><u>98</u></b>	<b><u>59</u></b>	<b><u>4</u></b>
Unidades Receptoras Los Santos	156	96	56	4
Otras Unidades de Atención Primarias que no son del Circuito Judicial de Los Santos	5	2	3	-

Nota: (P) se refiere a los datos preliminares

Fuente: Centro de Estadísticas, Ministerio Público de Panamá. Plataforma del Sistema Penal Acusatorio.



MINISTERIO PÚBLICO  
GRÁFICO 1. PORCENTAJE DE CARPETAS INGRESADAS EN EL SISTEMA PENAL ACUSATORIO EN EL CUARTO DISTRITO JUDICIAL, POR TIPO DE INGRESO: DEL 1 AL 30 DE SEPTIEMBRE DE 2018



Fuente: Centro de Estadísticas, Ministerio Público de Panamá. Plataforma del Sistema Penal Acusatorio.



MINISTERIO PÚBLICO

CUADRO 2. CANTIDAD DE NOTICIAS CRIMINALES INGRESADAS EN EL SISTEMA PENAL ACUSATORIO,  
EN EL CUARTO DISTRITO JUDICIAL DE PANAMÁ; POR CIRCUITO JUDICIAL  
SEGÚN DELITO GENÉRICO: DEL 1 AL 30 DE SEPTIEMBRE DE 2018(P)

DELITO GENÉRICO DE LA NOTICIA CRIMINAL	NÚMERO <sup>1</sup>	PORCENTAJE	HERRERA	LOS SANTOS
<b>TOTAL...</b>	<b>308</b>	<b>100%</b>	<b>147</b>	<b>161</b>
Título I - Delitos Contra La Vida y La Integridad Personal	<u>40</u>	13%	15	25
Título II - Delitos Contra La Libertad	<u>5</u>	2%	1	4
Título III - Delitos Contra La Libertad E Integridad Sexual	<u>21</u>	7%	11	10
Título IV - Delitos Contra El Honor de La Persona Natural	<u>2</u>	1%	-	2
Título V - Delitos Contra El Orden Jurídico Familiar y El Estado Civil	<u>76</u>	25%	44	32
Título VI - Delitos Contra El Patrimonio Económico	<u>94</u>	31%	43	51
Título VII Delitos Contra El Orden Económico	<u>3</u>	1%	1	2
Título VIII - Delitos Contra La Seguridad Jurídica de Los Medios Electrónicos	<u>1</u>	0%	1	-
Título IX - Delitos Contra La Seguridad Colectiva	<u>39</u>	13%	17	22
Título X - Delitos Contra La Administración Pública	<u>6</u>	2%	3	3
Título XI - Delitos Contra La Fe Pública	<u>4</u>	1%	1	3
Título XII - Delitos Contra La Administración de Justicia	<u>5</u>	2%	2	3
Título XIII - Delitos Contra El Ambiente y El Ordenamiento Territorial	<u>12</u>	4%	8	4
Título XIV - Delitos Contra La Personalidad Jurídica del Estado	<u>0</u>	0%	-	-
Título XV - Delitos Contra la Humanidad	<u>0</u>	0%	-	-

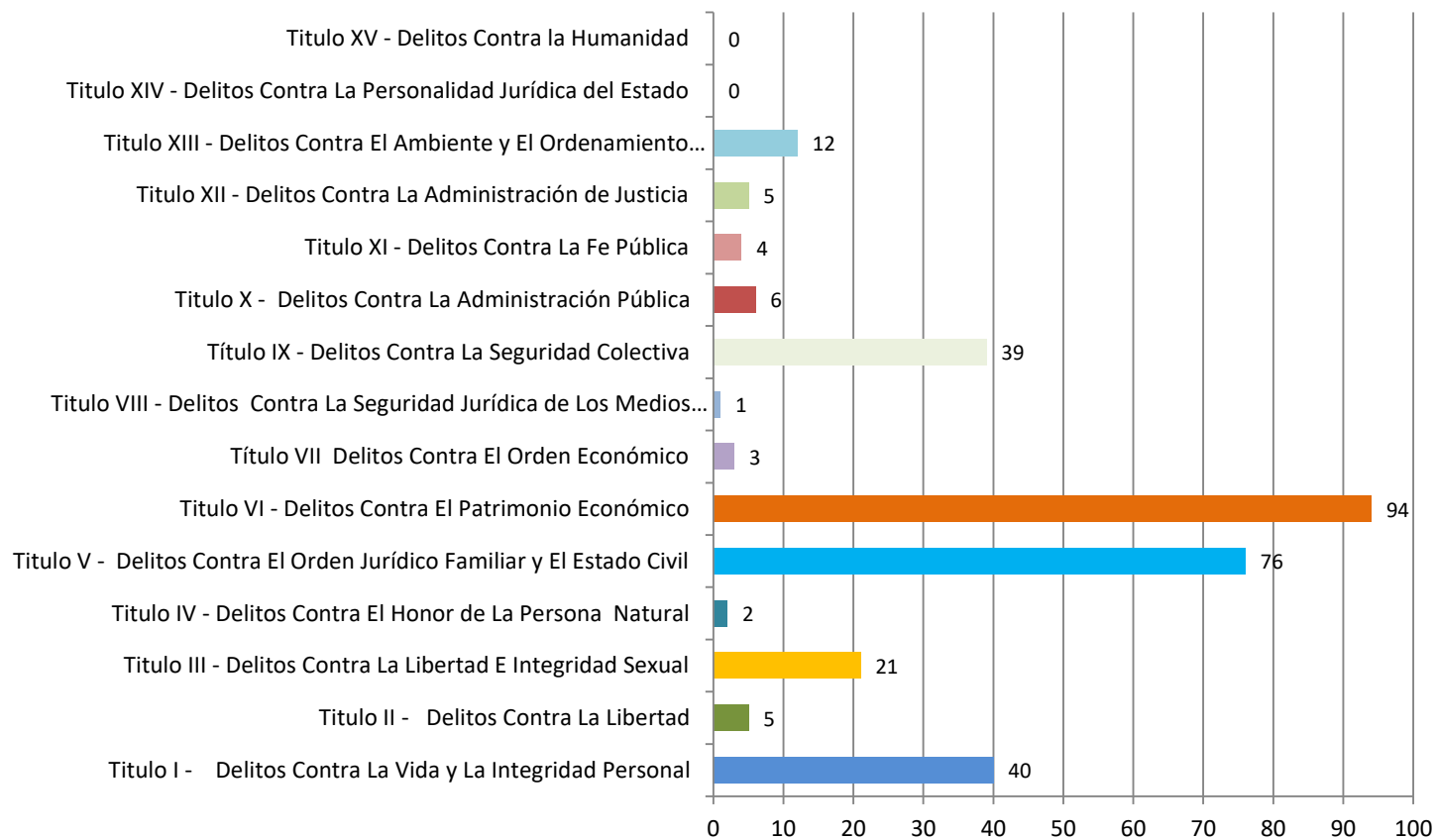
Nota: (P) se refiere a los datos preliminares. <sup>1</sup>La información aquí mostrada se refiere al lugar de ocurrencia.

Fuente: Centro de Estadísticas, Ministerio Público de Panamá. Plataforma del Sistema Penal Acusatorio.



## MINISTERIO PÚBLICO

GRÁFICO 2. CANTIDAD DE NOTICIAS CRIMINALES INGRESADAS EN EL SISTEMA PENAL ACUSATORIO EN EL CUARTO DISTRITO JUDICIAL; SEGÚN DELITO GENÉRICO: DEL 1 AL 30 DE SEPTIEMBRE DE 2018



Fuente: Centro de Estadísticas, Ministerio Público de Panamá. Plataforma del Sistema Penal Acusatorio.



**MINISTERIO PÚBLICO**

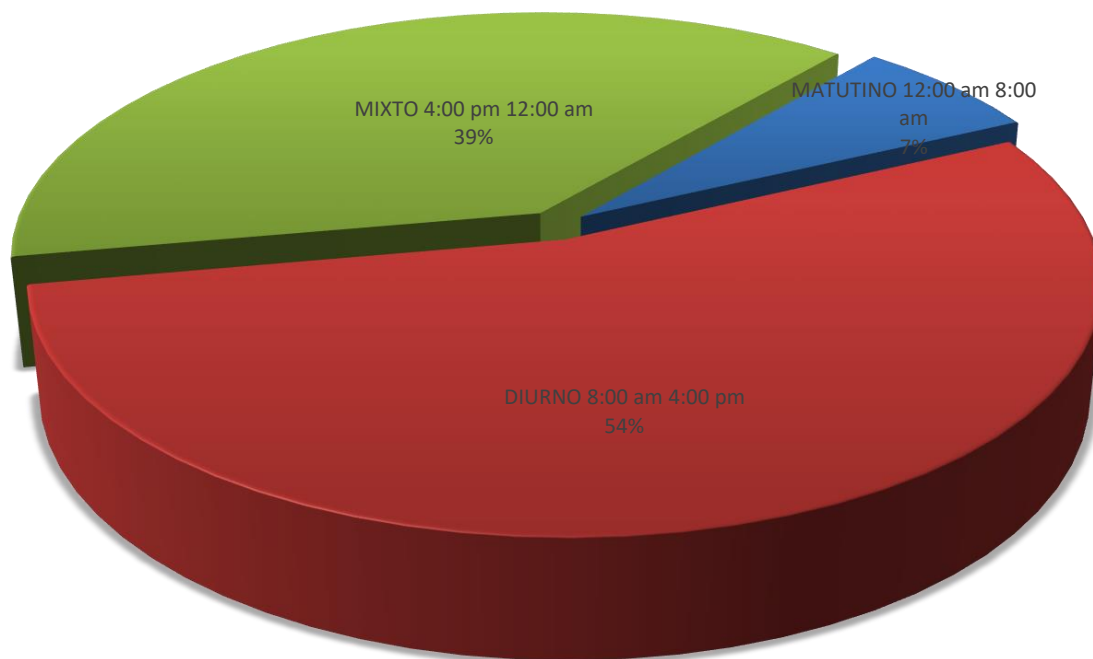
**CUADRO 3. CANTIDAD DE NOTICIAS CRIMINALES INGRESADAS EN EL SISTEMA PENAL ACUSATORIO EN EL CUARTO DISTRITO JUDICIAL DE PANAMÁ; POR CIRCUITO JUDICIAL, SEGÚN HORARIO DE REGISTRO: DEL 1 AL 30 DE SEPTIEMBRE DE 2018(P)**

TURNOS DE REGISTRO DE LA NOTICIA CRIMINAL	NÚMERO	PORCENTAJE	HERRERA	LOS SANTOS
<b>TOTAL...</b>	<b><u>308</u></b>	<b><u>100%</u></b>	<b><u>147</u></b>	<b><u>161</u></b>
MATUTINO 12:00 am 8:00 am	<u>21</u>	7%	11	10
DIURNO 8:00 am 4:00 pm	<u>167</u>	54%	85	82
MIXTO 4:00 pm 12:00 am	<u>120</u>	39%	51	69

Nota: (P) se refiere a los datos preliminares

Fuente: Centro de Estadísticas, Ministerio Público de Panamá. Plataforma del Sistema Penal Acusatorio.

**MINISTERIO PÚBLICO**  
**GRÁFICO 3. PORCENTAJE DE NOTICIAS CRIMINALES INGRESADAS EN EL SISTEMA PENAL ACUSATORIO EN EL CUARTO DISTRITO JUDICIAL, SEGÚN HORARIO DE REGISTRO: DEL 1 AL 30 DE SEPTIEMBRE DE 2018**



Fuente: Centro de Estadísticas, Ministerio Público de Panamá. Plataforma del Sistema Penal Acusatorio.

■ MATUTINO 12:00 am 8:00 am   ■ DIURNO 8:00 am 4:00 pm   ■ MIXTO 4:00 pm 12:00 am



**MINISTERIO PÚBLICO**

**CUADRO 4. CANTIDAD DE NOTICIAS CRIMINALES INGRESADAS EN EL SISTEMA PENAL ACUSATORIO EN EL CUARTO DISTRITO JUDICIAL; POR CIRCUITO JUDICIAL, SEGÚN DÍA DE REGISTRO: DEL 1 AL 30 DE SEPTIEMBRE DE 2018 (P)**

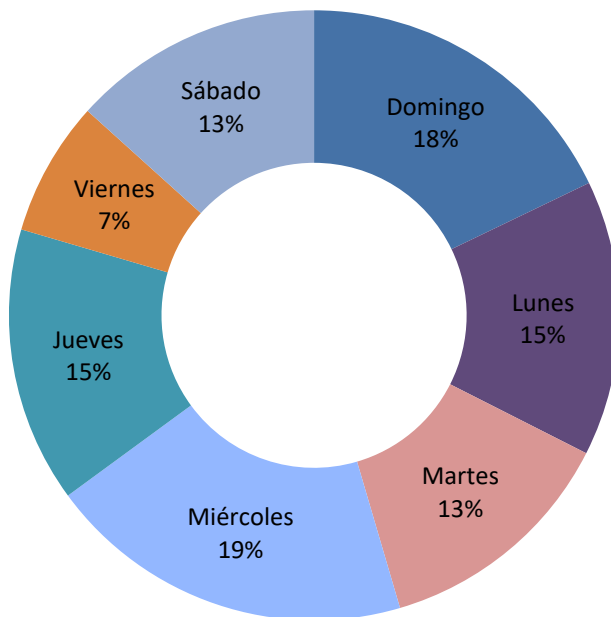
DIAS DE REGISTRO DE LA NOTICIA CRIMINAL	NÚMERO	PORCENTAJE	HERRERA	LOS SANTOS
<b>TOTAL...</b>	<b><u>308</u></b>	<b><u>100%</u></b>	<b><u>147</u></b>	<b><u>161</u></b>
Domingo	<u>55</u>	18%	25	30
Lunes	<u>45</u>	15%	21	24
Martes	<u>40</u>	13%	15	25
Miércoles	<u>60</u>	19%	31	29
Jueves	<u>45</u>	15%	26	19
Viernes	<u>22</u>	7%	10	12
Sábado	<u>41</u>	13%	19	22

Nota: (P) se refiere a los datos preliminares

Fuente: Centro de Estadísticas, Ministerio Público de Panamá. Plataforma del Sistema Penal Acusatorio.

**MINISTERIO PÚBLICO**

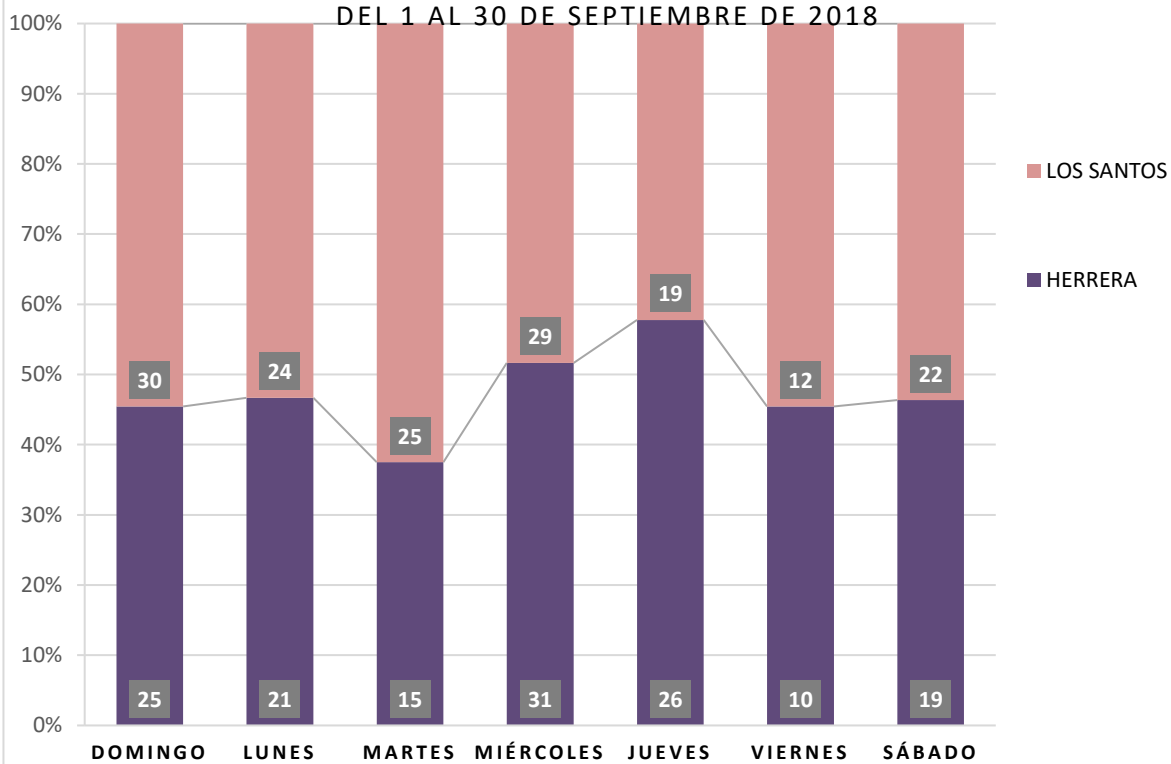
**GRÁFICO 4. PORCENTAJE NOTICIAS CRIMINALES INGRESADAS EN EL SISTEMA PENAL ACUSATORIO EN EL CUARTO DISTRITO JUDICIAL DE PANAMÁ; SEGÚN DÍA DE REGISTRO: DEL 1 AL 30 DE SEPTIEMBRE DE 2018**



Fuente: Centro de Estadísticas, Ministerio Público de Panamá. Plataforma del Sistema Penal Acusatorio.



MINISTERIO PÚBLICO  
GRÁFICO 5. NÚMERO DE NOTICIAS CRIMINALES INGRESADAS  
EN EL SISTEMA PENAL ACUSATORIO DEL CUARTO DISTRITO  
JUDICIAL, POR CIRCUITO JUDICIAL, SEGÚN DÍA DE REGISTRO:  
DEL 1 AL 30 DE SEPTIEMBRE DE 2018



Fuente: Centro de Estadísticas, Ministerio Público de Panamá. Plataforma del Sistema Penal Acusatorio.



**MINISTERIO PÚBLICO**

**CUADRO 5. DISTRIBUCIÓN DE NOTICIAS CRIMINALES REGISTRADAS EN EL SISTEMA PENAL ACUSATORIO EN EL CUARTO DISTRITO JUDICIAL DE PANAMÁ, SEGÚN LUGAR DEL HECHO DELICTIVO:  
DEL 1 AL 30 DE SEPTIEMBRE DE 2018(P)**

LUGAR DEL HECHO DELICTIVO	NÚMERO	PORCENTAJE
<b>TOTAL...</b>	<b><u>308</u></b>	<b><u>100%</u></b>
<b><u>HERRERA</u></b>	<b><u>147</u></b>	<b><u>48%</u></b>
Chitré	84	27%
Las Minas	13	4%
Los Pozos	6	2%
Ocú	17	6%
Parita	9	3%
Pesé	10	3%
Santa María	8	3%
<b><u>LOS SANTOS</u></b>	<b><u>161</u></b>	<b><u>52%</u></b>
Guararé	28	9%
Las Tablas	60	19%
La Villa de Los Santos	36	12%
Macaracas	14	5%
Pedasí	11	4%
Pocrí	1	0%
Tonosí	11	4%

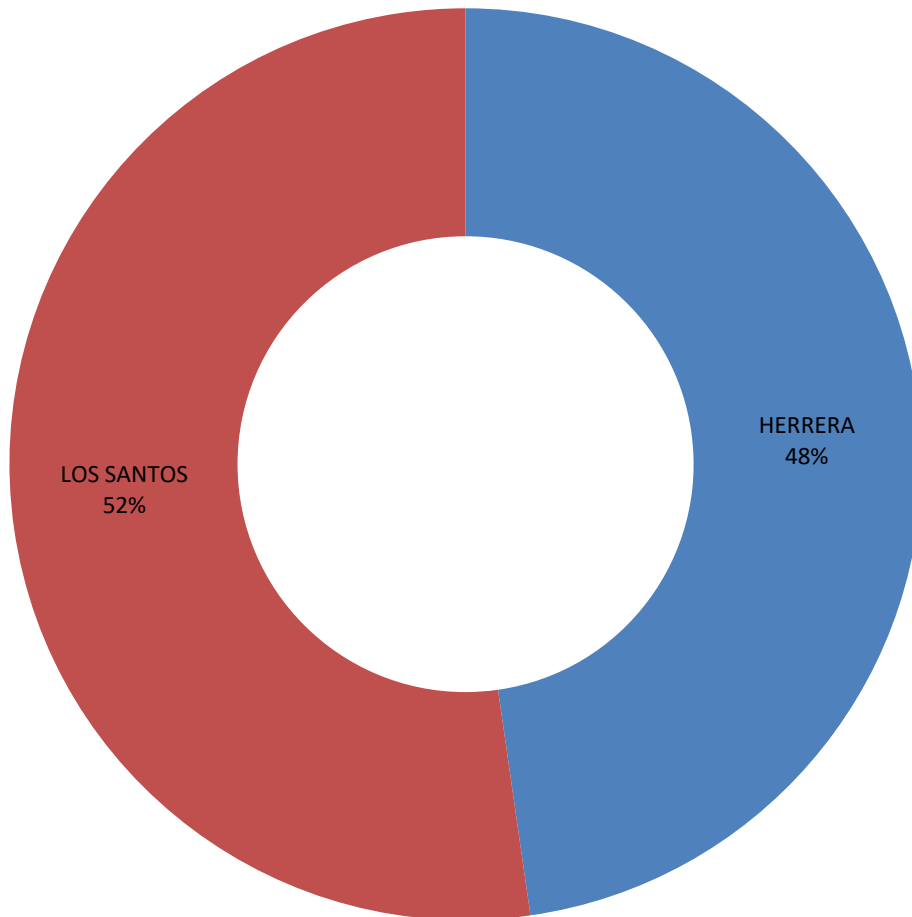
Nota: (P) se refiere a los datos preliminares

Fuente: Centro de Estadísticas, Ministerio Público de Panamá. Plataforma del Sistema Penal Acusatorio.





**MINISTERIO PÚBLICO**  
GRÁFICO 6. PORCENTAJE DE CAUSAS INGRESADAS EN EL SISTEMA PENAL ACUSATORIO EN EL PRIMER DISTRITO JUDICIAL, SEGÚN LUGAR DEL HECHO DELICTIVO: DEL 1 AL 30 DE SEPTIEMBRE DE 2018



Fuente: Centro de Estadísticas, Ministerio Público de Panamá. Plataforma del Sistema Penal Acusatorio.



**MINISTERIO PÚBLICO**

**CUADRO 6. NÚMERO DE AUDIENCIAS REALIZADAS EN EL SISTEMA PENAL ACUSATORIO  
EN EL CUARTO DISTRITO JUDICIAL; POR CIRCUITO JUDICIAL,  
SEGÚN TIPO DE AUDIENCIA; DEL 1 AL 30 DE SEPTIEMBRE DE 2018(P)**

<b>TIPO DE AUDIENCIA</b>	<b>NÚMERO</b>	<b>PORCENTAJE</b>	<b>HERRERA</b>	<b>LOS SANTOS</b>
<b>TOTAL...</b>	<b><u>742</u></b>	<b><u>100%</u></b>	<b><u>385</u></b>	<b><u>357</u></b>
Audiencia de Control	<u>27</u>	<u>4%</u>	11	16
Audiencia de Incautación de Datos	<u>34</u>	<u>5%</u>	10	24
Audiencia de Disposición de Evidencia	<u>7</u>	<u>1%</u>	4	3
Audiencia de Legalización de Aprehesión	<u>47</u>	<u>6%</u>	18	29
Audiencia de Formulación De Imputación	<u>95</u>	<u>13%</u>	47	48
Audiencia de Solicitud de Medida Cautelar	<u>14</u>	<u>2%</u>	8	6
Audiencia de Reemplazo de Medida Cautelar	<u>1</u>	<u>0%</u>	1	-
Audiencia Medidas de Protección	<u>1</u>	<u>0%</u>	-	1
Audiencia de Prueba Anticipada	<u>0</u>	<u>0%</u>	-	-
Audiencia de Desistimiento	<u>6</u>	<u>1%</u>	3	3
Audiencia de Acusación/ Para Acuerdo de Pena	<u>0</u>	<u>0%</u>	-	-
Audiencia de Validación de Acuerdo de Pena	<u>22</u>	<u>3%</u>	16	6
Audiencia de Suspensión del Proceso Sujeto a Condiciones	<u>48</u>	<u>6%</u>	20	28
Audiencia de Derivación a Mediación	<u>23</u>	<u>3%</u>	16	7
Audiencia de Validación de Acuerdo de mediación	<u>21</u>	<u>3%</u>	10	11
Audiencia de Acumulación de Casos	<u>0</u>	<u>0%</u>	-	-
Audiencia de Criterio de Oportunidad	<u>1</u>	<u>0%</u>	1	-
Audiencia de Afectación de Derechos	<u>0</u>	<u>0%</u>	-	-
Audiencia de Secuestro Penal	<u>0</u>	<u>0%</u>	-	-
Audiencia de Apelación	<u>4</u>	<u>1%</u>	4	-
Audiencia de Fase Intermedia (Acusación y Sobreseimiento)	<u>12</u>	<u>2%</u>	5	7
Audiencia de Juicio Oral (Procedimiento Aplicado)	<u>3</u>	<u>0%</u>	2	1
Audiencia de Sentencia	<u>0</u>	<u>0%</u>	-	-
Audiencia de Lectura de Sentencia	<u>26</u>	<u>4%</u>	12	14
Audiencia de Revisión de Cumplimiento de la Sentencia	<u>4</u>	<u>1%</u>	4	-
Audiencia de Verificación Cumplimiento del Proceso Sujeto a Condiciones	<u>34</u>	<u>5%</u>	28	6
Audiencia de Revisión de Acuerdo de Mediación	<u>3</u>	<u>0%</u>	3	-
Audiencia de Revocatoria del Proceso Sujeto a Condiciones	<u>3</u>	<u>0%</u>	2	1
Audiencia de Verificación de la Medida Cautelar	<u>4</u>	<u>1%</u>	4	-
Audiencia de Revisión de Archivos	<u>1</u>	<u>0%</u>	1	-
Audiencia de Extinción de la Acción Penal	<u>100</u>	<u>13%</u>	39	61
Audiencia de Solicitud de Cumplimiento	<u>31</u>	<u>4%</u>	26	5
Audiencia de Verificación de Cumplimiento	<u>0</u>	<u>0%</u>	-	-
Audiencias Innominadas	<u>170</u>	<u>23%</u>	90	80

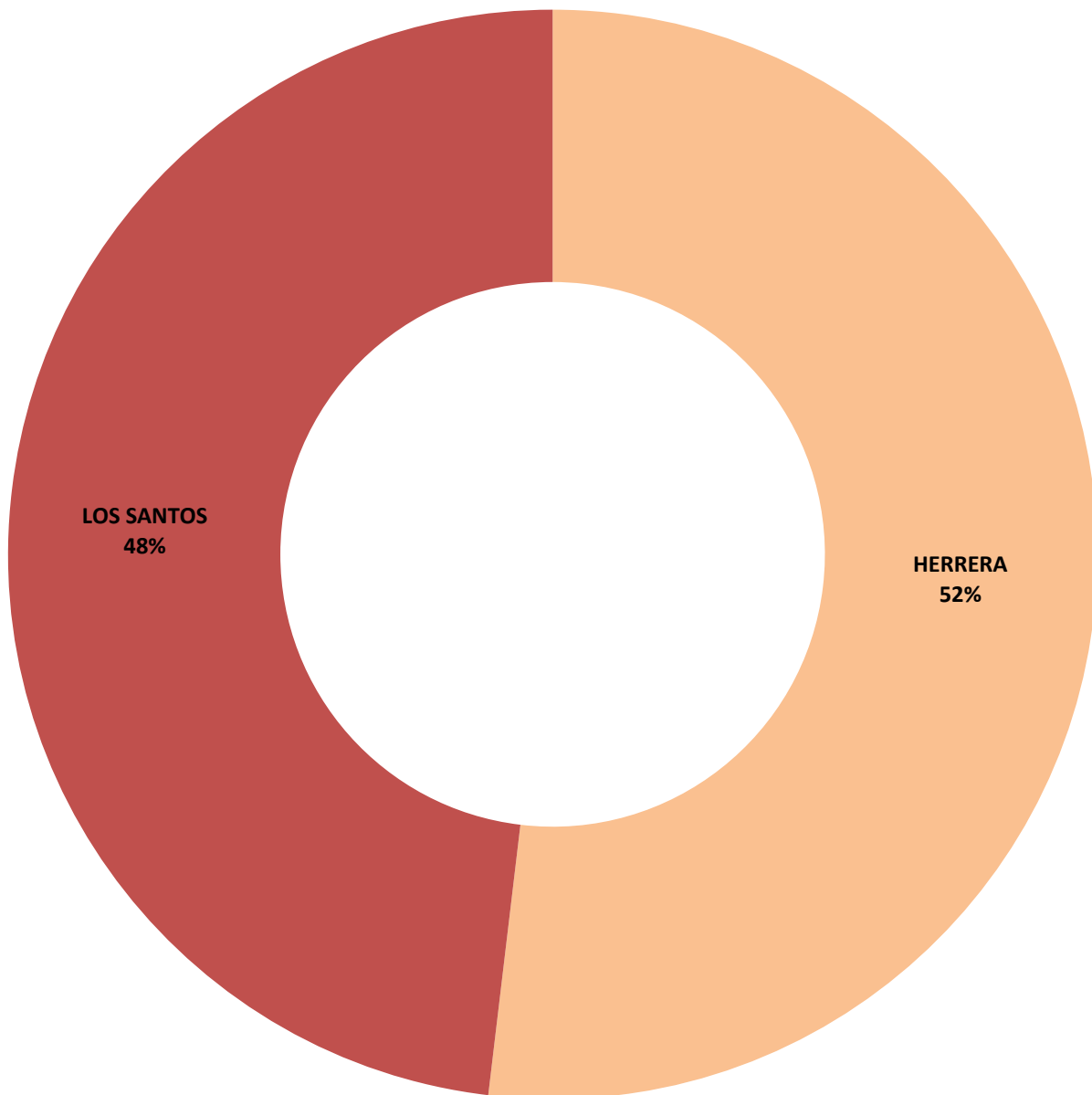
Nota: (P) se refiere a los datos preliminares

Fuente: Centro de Estadísticas, Ministerio Público de Panamá. Sistema de Audiencias Interno.



**MINISTERIO PÚBLICO**

**GRÁFICO 7. PORCENTAJE DE AUDIENCIAS REALIZADAS EN EL SISTEMA PENAL ACUSATORIO EN EL CUARTO DISTRITO JUDICIAL, SEGÚN CIRCUITO JUDICIAL: DEL 1 AL 30 DE SEPTIEMBRE DE 2018**



Fuente: Centro de Estadísticas, Ministerio Público de Panamá. Plataforma del Sistema Penal Acusatorio.



**MINISTERIO PÚBLICO**

**CUADRO 7. CANTIDAD DE APREHENSIONES REALIZADAS EN EL SISTEMA PENAL ACUSATORIO DEL CUARTO DISTRITO JUDICIAL; POR CIRCUITO JUDICIAL, SEGÚN DECISIÓN DEL JUEZ : DEL 1 AL 30 DE SEPTIEMBRE DE 2018(P)**

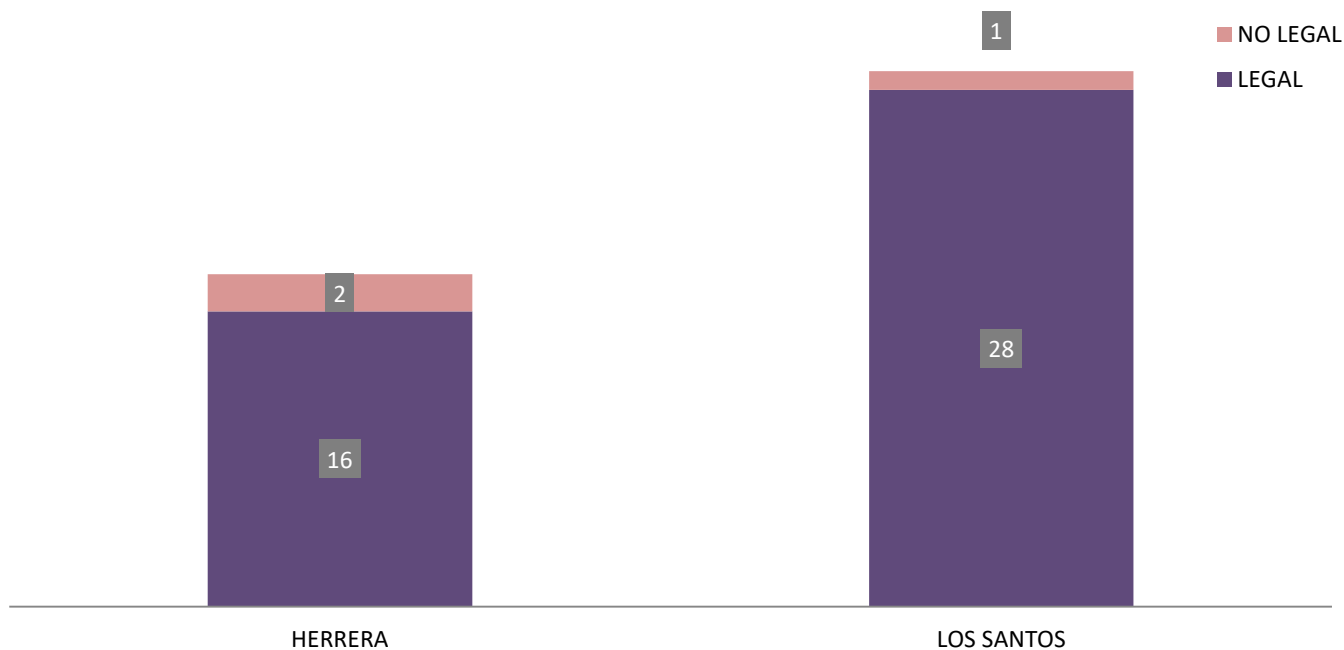
DECISIÓN DEL JUEZ	NÚMERO	PORCENTAJE	HERRERA	LOS SANTOS
<b>TOTAL...</b>	<b><u>47</u></b>	<b>100%</b>	<b><u>18</u></b>	<b><u>29</u></b>
LEGAL	<u>44</u>	94%	16	28
NO LEGAL	<u>3</u>	6%	2	1

Nota: (P) se refiere a los datos preliminares

Fuente: Centro de Estadísticas, Ministerio Público de Panamá. Sistema de Audiencias Interno.

**MINISTERIO PÚBLICO**

**GRÁFICO 8. CANTIDAD DE APREHENSIONES REALIZADAS EN EL SISTEMA PENAL ACUSATORIO EN EL CUARTO DISTRITO JUDICIAL; POR CIRCUITO JUDICIAL, SEGÚN DECISIÓN: DEL 1 AL 30 DE SPTIEMBRE DE 2018**



Fuente: Centro de Estadísticas, Ministerio Público de Panamá. Sistema de Audiencias Interno.



**MINISTERIO PÚBLICO**

**CUADRO 8. NÚMERO DE APREHENSIONES REALIZADAS EN EL SISTEMA PENAL ACUSATORIO EN EL CUARTO DISTRITO JUDICIAL; POR CIRCUITO JUDICIAL, SEGÚN TIPO DE DETENCIÓN: DEL 1 AL 30 DE SEPTIEMBRE DE 2018(P)**


TIPO DE DETENCIÓN	NÚMERO	PORCENTAJE	HERRERA	LOS SANTOS
<b>TOTAL...</b>	<b>47</b>	<b>100%</b>	<b>18</b>	<b>29</b>
Por Flagrancia	<b>41</b>	87%	14	27
Por Orden del Fiscal (235)	<b>6</b>	13%	4	2

Nota: (P) se refiere a los datos preliminares

Fuente: Centro de Estadísticas, Ministerio Público de Panamá. Sistema de Audiencias Interno.

**MINISTERIO PÚBLICO**

**GRÁFICO 9. NÚMERO DE APREHENSIONES REALIZADAS EN EL SISTEMA PENAL ACUSATORIO DEL CUARTO DISTRITO JUDICIAL; POR CIRCUITO JUDICIAL, SEGÚN TIPO DE DETENCIÓN: DEL 1 AL 30 DE SEPTIEMBRE DE 2018**





**MINISTERIO PÚBLICO**

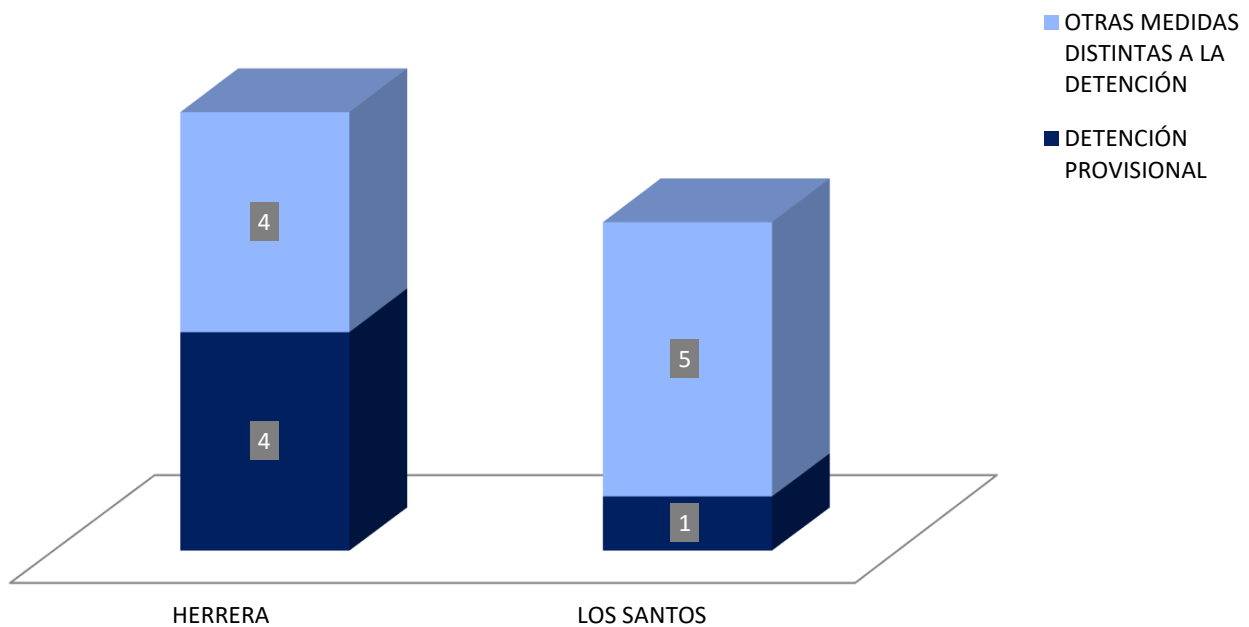
**CUADRO 9. CANTIDAD DE MEDIDAS CAUTELARES APLICADAS EN EL SISTEMA PENAL ACUSATORIO DEL CUARTO DISTRITO JUDICIAL, POR TIPO DE MEDIDA APLICADA; SEGÚN CIRCUITO JUDICIAL: DEL 1 AL 30 DE SEPTIEMBRE DE 2018(P)**

CIRCUITO JUDICIAL	NÚMERO	PORCENTAJE	DETENCIÓN PROVISIONAL	OTRAS MEDIDAS DISTINTAS A LA DETENCIÓN
<b>TOTAL...</b>	<b>14</b>	<b>100%</b>	<b>5</b>	<b>9</b>
HERRERA	<b>8</b>	57%	4	4
LOS SANTOS	<b>6</b>	43%	1	5

Fuente: Centro de Estadísticas, Ministerio Público de Panamá. Sistema de Audiencias Interno.

**MINISTERIO PÚBLICO**

**GRÁFICO 10. CANTIDAD DE MEDIDAS CAUTELARES APLICADAS EN EL SISTEMA PENAL ACUSATORIO DEL CUARTO DISTRITO JUDICIAL; POR CIRCUITO, SEGÚN TIPO DE MEDIDA: DEL 1 AL 30 DE SEPTIEMBRE DE 2018**



Fuente: Centro de Estadísticas, Ministerio Público de Panamá. Sistema de Audiencias Interno.



### MINISTERIO PÚBLICO

CUADRO 10. NÚMERO DE AUDIENCIAS REALIZADAS DE FASE INTERMEDIA REALIZADAS EN EL SISTEMA PENAL ACUSATORIO EN EL CUARTO DISTRITO JUDICIAL; POR CIRCUITO JUDICIAL, SEGÚN TIPO DE DECISIÓN:  
DEL 1 AL 30 DE SEPTIEMBRE DE 2018<sup>(P)</sup>

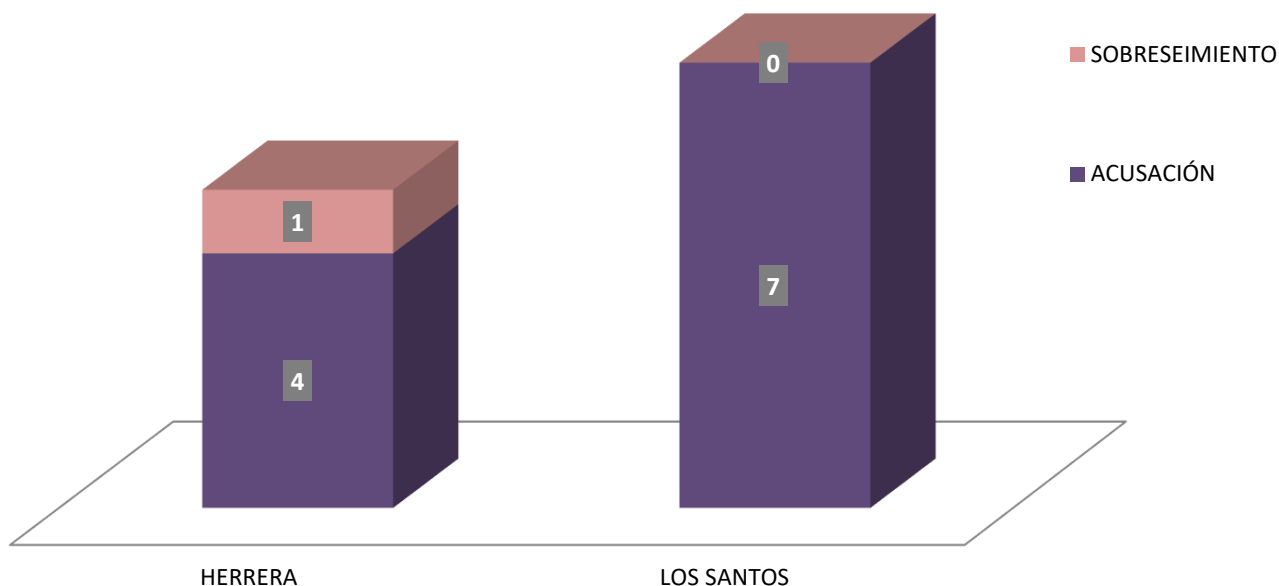
TIPO DE DECISIÓN DE AUDIENCIA	NÚMERO	PORCENTAJE	HERRERA	LOS SANTOS
<b>TOTAL...</b>	<b>12</b>	<b>100%</b>	<b>5</b>	<b>7</b>
ACUSACIÓN	11	92%	4	7
SOBRESEIMIENTO	1	8%	1	-

Nota: (P) se refiere a los datos preliminares

Fuente: Centro de Estadísticas, Ministerio Público de Panamá. Sistema de Audiencias Interno.

### MINISTERIO PÚBLICO

GRÁFICO 11. NÚMERO DE AUDIENCIAS REALIZADAS DE FASE INTERMEDIA REALIZADAS EN EL SISTEMA PENAL ACUSATORIO EN EL CUARTO DISTRITO JUDICIAL; SEGÚN DECISIÓN, DEL 1 AL 30 DE SEPTIEMBRE DE 2018



Fuente: Centro de Estadísticas, Ministerio Público de Panamá. Sistema de Audiencias Interno.



**MINISTERIO PÚBLICO**

**CUADRO 11. NÚMERO DE PROCEDIMIENTOS APLICADOS PARA LAS SENTENCIAS REGISTRADAS EN EL SISTEMA PENAL ACUSATORIO DEL CUARTO DISTRITO JUDICIAL; POR CIRCUITO JUDICIAL, SEGÚN TIPO DE PROCEDIMIENTO:  
DEL 1 AL 30 DE SEPTIEMBRE DE 2018<sup>(P)</sup>**

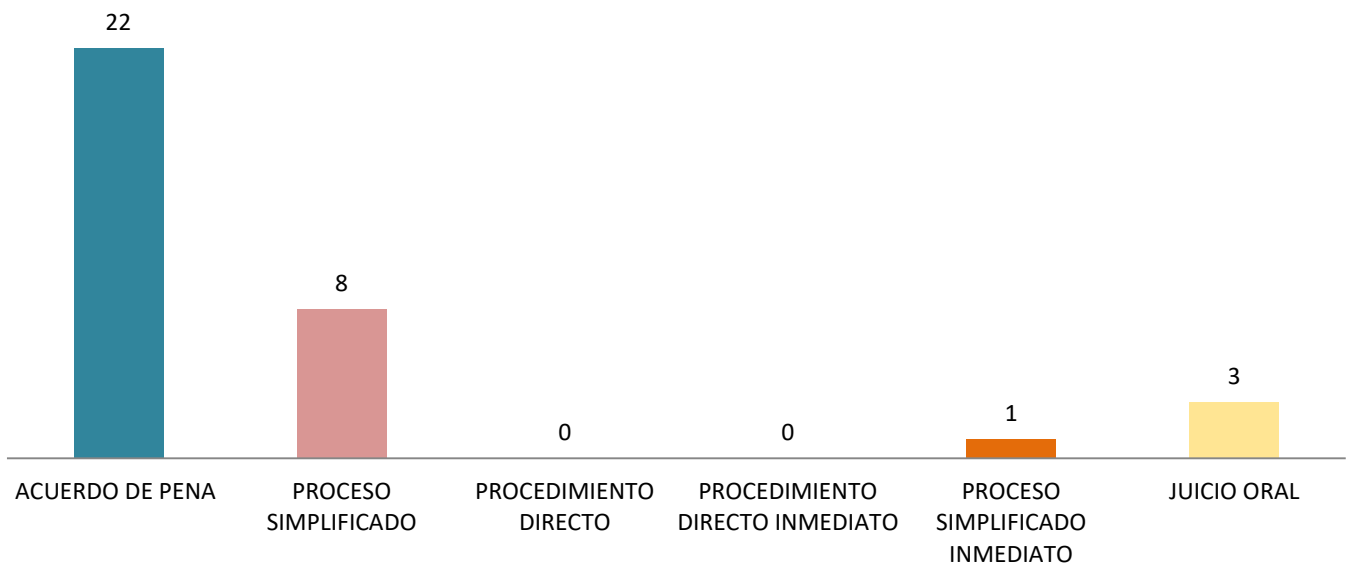
PROCEDIMIENTO <sup>1</sup>	NÚMERO	PORCENTAJE	HERRERA	LOS SANTOS
<b>TOTAL...</b>	<b>34</b>	<b>100%</b>	<b>19</b>	<b>15</b>
ACUERDO DE PENA	22	65%	16	6
PROCESO SIMPLIFICADO	8	24%	-	8
PROCEDIMIENTO DIRECTO	0	0%	-	-
PROCEDIMIENTO DIRECTO INMEDIATO	0	0%	-	-
PROCESO SIMPLIFICADO INMEDIATO	1	3%	1	-
JUICIO ORAL	3	9%	2	1

Nota: (P) se refiere a los datos preliminares. <sup>1</sup>La información aquí mostrada corresponden a datos por persona

Fuente: Centro de Estadísticas, Ministerio Público de Panamá. Sistema de Audiencias Interno.

**MINISTERIO PÚBLICO**

**GRÁFICO 12. NÚMERO DE PROCEDIMIENTOS APLICADOS PARA LAS SENTENCIAS REGISTRADAS EN EL SISTEMA PENAL ACUSATORIO EN EL CUARTO DISTRITO JUDICIAL, SEGÚN TIPO DE PROCEDIMIENTO: DEL 1 AL 30 DE SEPTIEMBRE DE 2018**

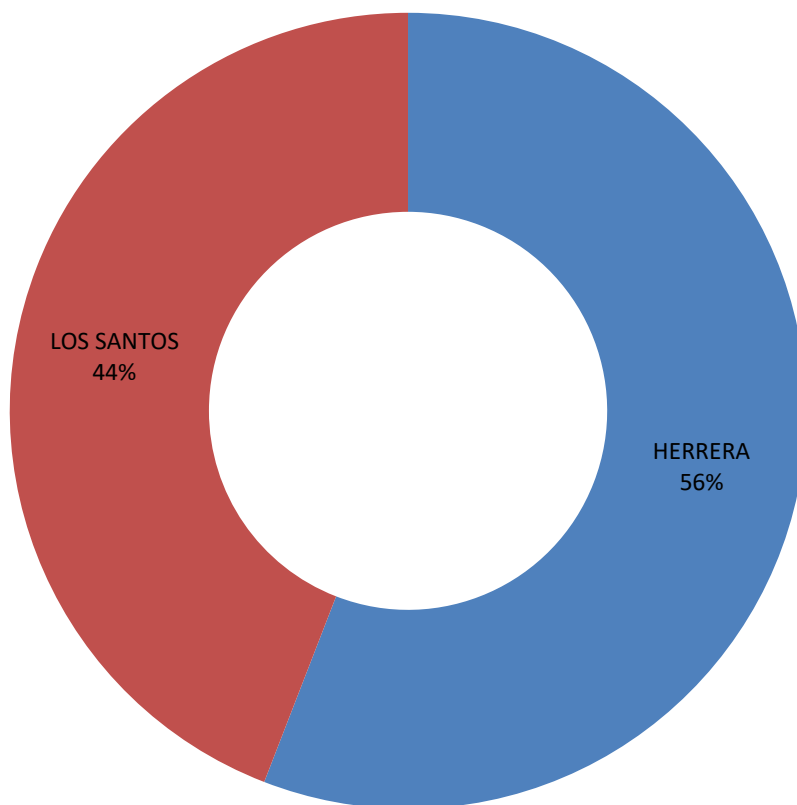


Fuente: Centro de Estadísticas, Ministerio Público de Panamá. Sistema de Audiencias Interno.





**MINISTERIO PÚBLICO**  
GRÁFICO 13. PORCENTAJE DE PROCEDIMIENTOS APLICADOS EN LAS SENTENCIAS DEL SISTEMA PENAL ACUSATORIO CUARTO DISTRITO JUDICIAL, SEGÚN CIRCUITO JUDICIAL:  
DEL 1 AL 30 DE SEPTIEMBRE DE 2018



Fuente: Centro de Estadísticas, Ministerio Público de Panamá. Sistema de Audiencias Interno.



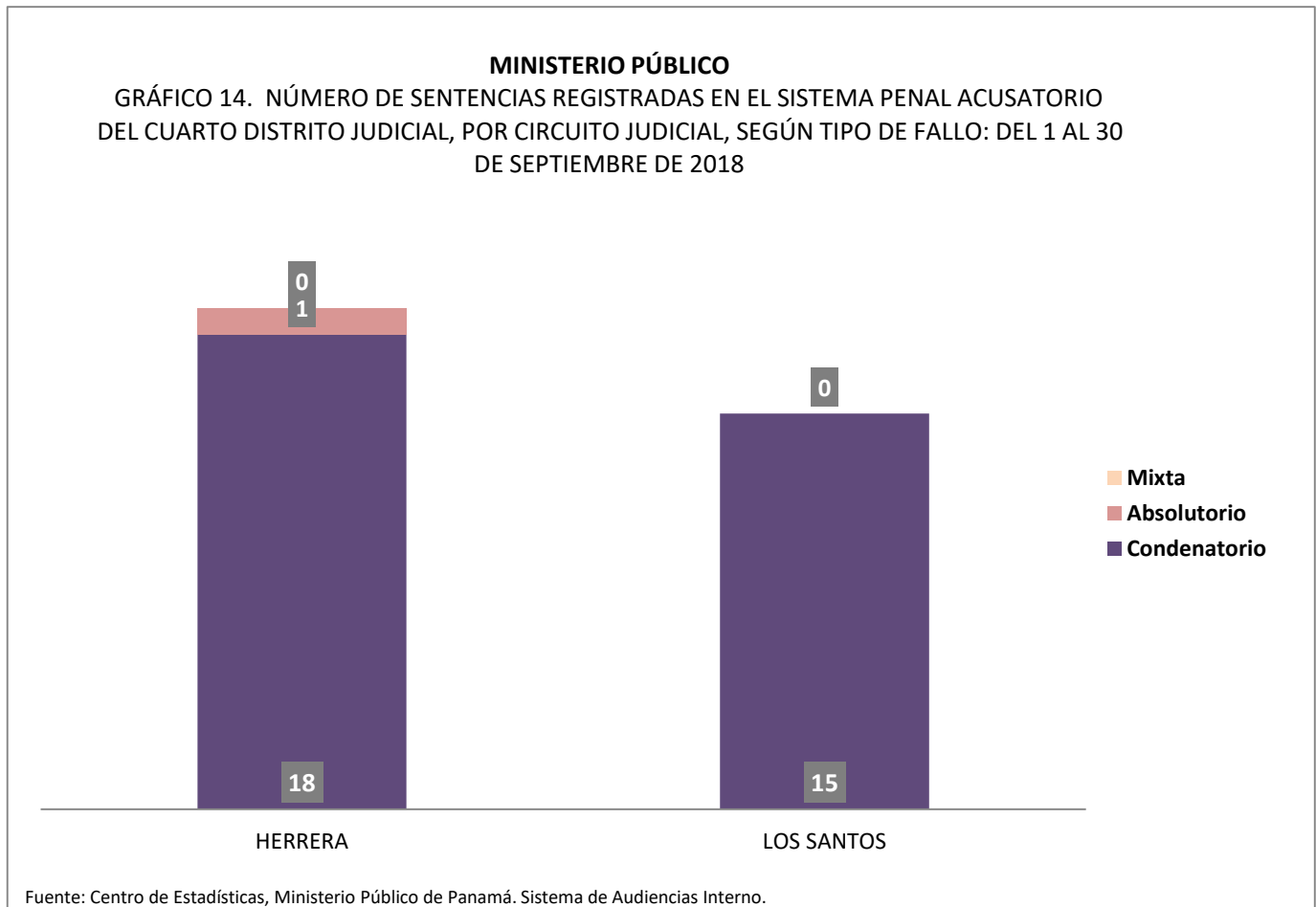
**MINISTERIO PÚBLICO**

**CUADRO 12. NÚMERO DE SENTENCIAS REGISTRADAS EN EL SISTEMA PENAL ACUSATORIO DEL CUARTO DISTRITO JUDICIAL, POR CIRCUITO JUDICIAL, SEGÚN TIPO DE FALLO: DEL 1 AL 30 DE SEPTIEMBRE DE 2018(P)**

TIPO DE FALLO DE LA SENTENCIAS <sup>1</sup>	NÚMERO	PORCENTAJE	HERRERA	LOS SANTOS
<b>TOTAL...</b>	<b>34</b>	<b>100%</b>	<b>19</b>	<b>15</b>
Condenatorio	33	97%	18	15
Absolutorio	1	3%	1	-
Mixta	0	0%	-	-

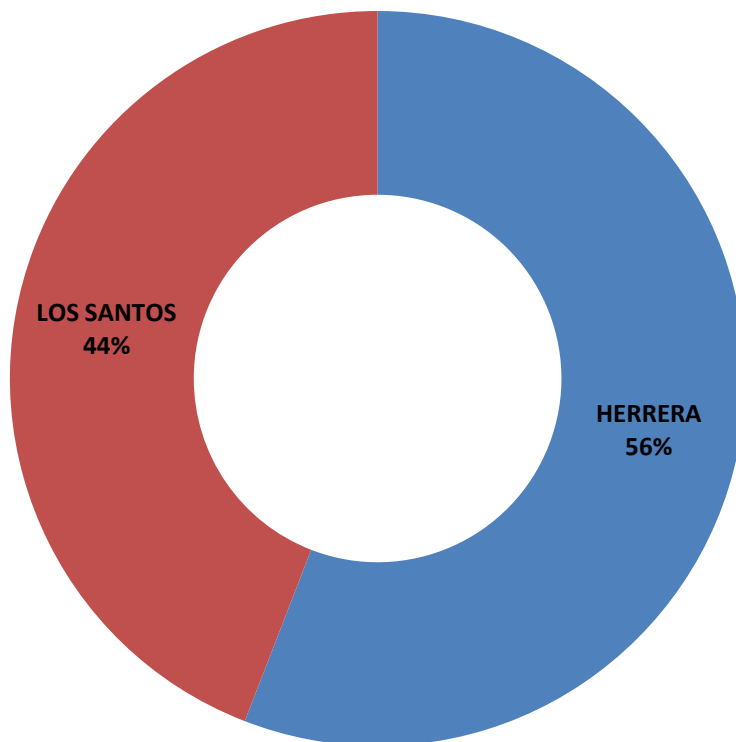
Nota: (P) se refiere a los datos preliminares. <sup>1</sup>Los registros mostrados en este cuadro corresponden a datos por caso

Fuente: Centro de Estadísticas, Ministerio Público de Panamá. Sistema de Audiencias Interno.





**MINISTERIO PÚBLICO**  
GRÁFICO 15. PORCENTAJE SENTENCIAS REGISTRADAS EN EL SISTEMA PENAL ACUSATORIO EN EL CUARTO DISTRITO JUDICIAL, SEGÚN CIRCUITO JUDICIAL:  
DEL 1 AL 30 DE SEPTIEMBRE DE 2018



Fuente: Centro de Estadísticas, Ministerio Público de Panamá. Sistema de Audiencias Interno.



**MINISTERIO PÚBLICO**

**CUADRO 13. NÚMERO DE SENTENCIAS REGISTRADAS, EN EL SISTEMA PENAL ACUSATORIO DEL CUARTO DISTRITO JUDICIAL; POR CIRCUITO JUDICIAL, SEGÚN DELITO GENÉRICO: DEL 1 AL 30 DE SEPTIEMBRE DE 2018(P)**

DELITO GENÉRICO DE LA SENTENCIA	NÚMERO	PORCENTAJE	HERRERA	LOS SANTOS
<b>TOTAL...</b>	<b>34</b>	<b>100%</b>	<b>19</b>	<b>15</b>
Titulo I - Delitos Contra La Vida y La Integridad Personal	3	9%	1	2
Titulo II - Delitos Contra La Libertad	0	0%	-	-
Titulo III - Delitos Contra La Libertad E Integridad Sexual	0	0%	-	-
Titulo IV - Delitos Contra El Honor de La Persona Natural	0	0%	-	-
Titulo V - Delitos Contra El Orden Jurídico Familiar y El Estado Civil	2	6%	1	1
Titulo VI - Delitos Contra El Patrimonio Económico	5	15%	5	-
Título VII Delitos Contra El Orden Económico	1	3%	1	-
Titulo VIII - Delitos Contra La Seguridad Jurídica de Los Medios Electrónicos	0	0%	-	-
Titulo IX - Delitos Contra La Seguridad Colectiva	22	65%	10	12
Titulo X - Delitos Contra La Administración Pública	1	3%	1	-
Titulo XI - Delitos Contra La Fe Pública	0	0%	-	-
Titulo XII - Delitos Contra La Administración de Justicia	0	0%	-	-
Titulo XIII - Delitos Contra El Ambiente y El Ordenamiento Territorial	0	0%	-	-
Titulo XIV - Delitos Contra La Personalidad Jurídica del Estado	0	0%	-	-
Titulo XV - Delitos Contra la Humanidad	0	0%	-	-

Nota: (P) se refiere a los datos preliminares

Fuente: Centro de Estadísticas, Ministerio Público de Panamá. Sistema de Audiencias Interno.



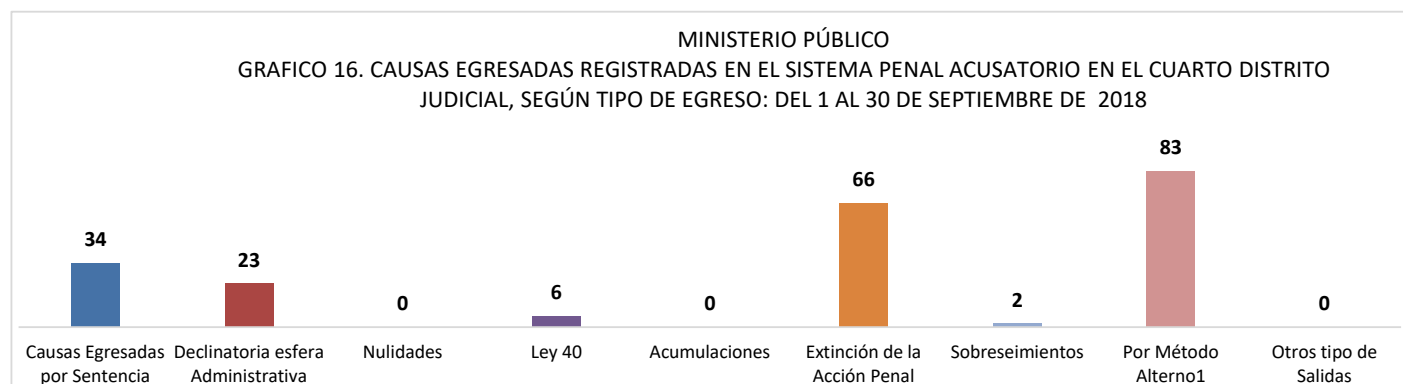
**MINISTERIO PÚBLICO**

**CUADRO 14. NUMERO DE CAUSAS EGRESADAS REGISTRADAS EN EL SISTEMA PENAL ACUSATORIO DEL CUARTO DISTRITO JUDICIAL; POR CIRCUITO JUDICIAL; SEGÚN TIPO DE EGRESO: DEL 1 AL 30 DE SEPTIEMBRE DE 2018(P)**

TIPO DE EGRESO	NÚMERO	PORCENTAJE	HERRERA	LOS SANTOS
<b>TOTAL...</b>	<b>214</b>	<b>100%</b>	<b>93</b>	<b>121</b>
Causas Egresadas por Sentencia	34	16%	19	15
Declinatoria esfera Administrativa	23	11%	19	4
Nulidades	0	0%	-	-
Ley 40	6	3%	5	1
Acumulaciones	0	0%	-	-
Extinción de la Acción Penal	66	31%	12	54
Sobreseimientos	2	1%	-	2
Por Método Alterno <sup>1</sup>	83	39%	38	45
Otros tipo de Salidas	0	0%	-	-

Nota: (P) se refiere a los datos preliminares. <sup>1</sup> Las causas egresadas por Método Alterno no incluyen los Acuerdos de Pena ya que, los mismos se contemplaron en las causas Egresadas por Sentencias

Fuente: Centro de Estadísticas, Ministerio Público de Panamá

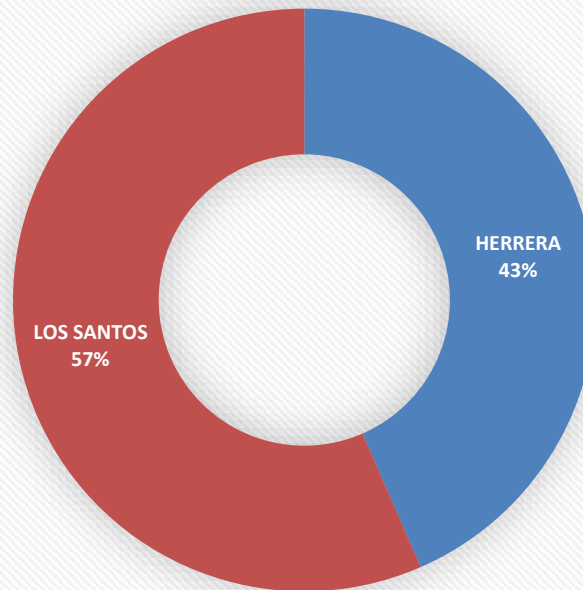


Fuente: Centro de Estadísticas, Ministerio Público de Panamá



MINISTERIO PÚBLICO

GRAFICO 17. CAUSAS EGRESADAS REGISTRADAS EN EL SISTEMA PENAL ACUSATORIO EN EL CUARTO DISTRITO JUDICIAL; SEGÚN CIRCUITO JUDICIAL; DEL 1 AL 30 DE SEPTIEMBRE DE 2018



Fuente: Centro de Estadísticas, Ministerio Público de Panamá



**MINISTERIO PÚBLICO**

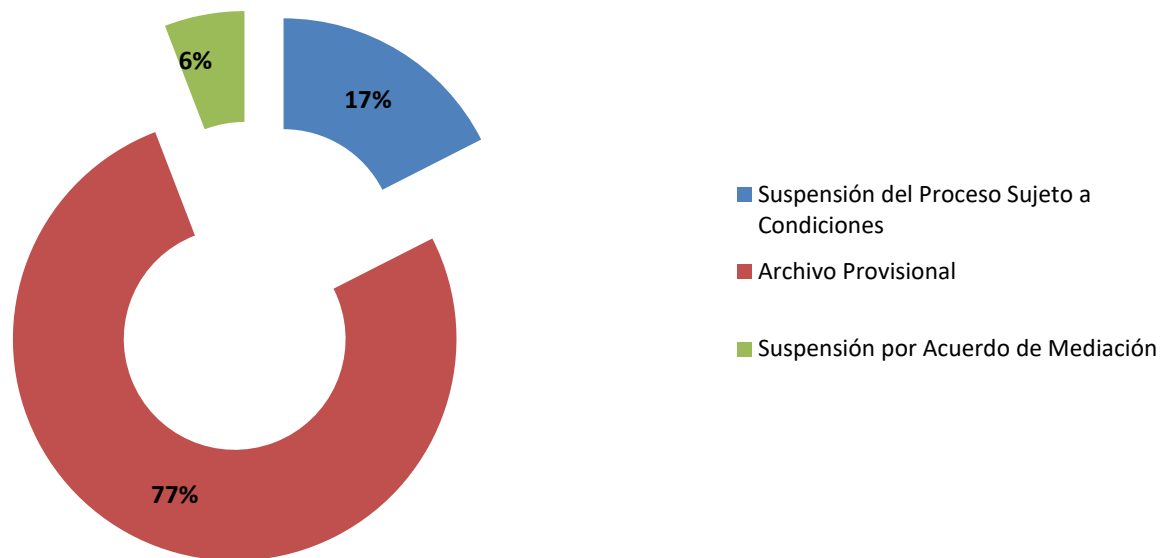
**CUADRO 15. NÚMERO DE CAUSAS SUSPENDIDAS REGISTRADAS EN EL SISTEMA PENAL ACUSATORIO DEL CUARTO DISTRITO JUDICIAL; POR CIRCUITO JUDICIAL, SEGÚN TIPO DE SUSPENSIÓN: DEL 1 AL 30 DE SEPTIEMBRE DE 2018(P)**

TIPO DE SUSPENSIÓN	NÚMERO	PORCENTAJE	HERRERA	LOS SANTOS
<b>TOTAL...</b>	<b>257</b>	<b>100%</b>	<b>141</b>	<b>116</b>
Suspensión del Proceso Sujeto a Condiciones	45	18%	19	26
Archivo Provisional	197	77%	115	82
Suspensión por Acuerdo de Mediación	15	6%	7	8

Nota: (P) se refiere a los datos preliminares; Nota: (P) se refiere a los datos preliminares. 'En la provincia de Los Santos se dieron un total de 28 Suspensiones del Proceso Sujeto a Condiciones de las cuales 2 no fueron admitidas por el juez.

Fuente: Centro de Estadísticas, Ministerio Público de Panamá

**MINISTERIO PÚBLICO**  
**GRAFICO 18. PORCENTAJE DE CAUSAS SUSPENDIDAS REGISTRADAS EN EL SISTEMA PENAL ACUSATORIO DEL CUARTO DISTRITO JUDICIAL; SEGÚN TIPO DE SUSPENSIÓN: DEL 1 AL 30 DE SEPTIEMBRE DE 2018**

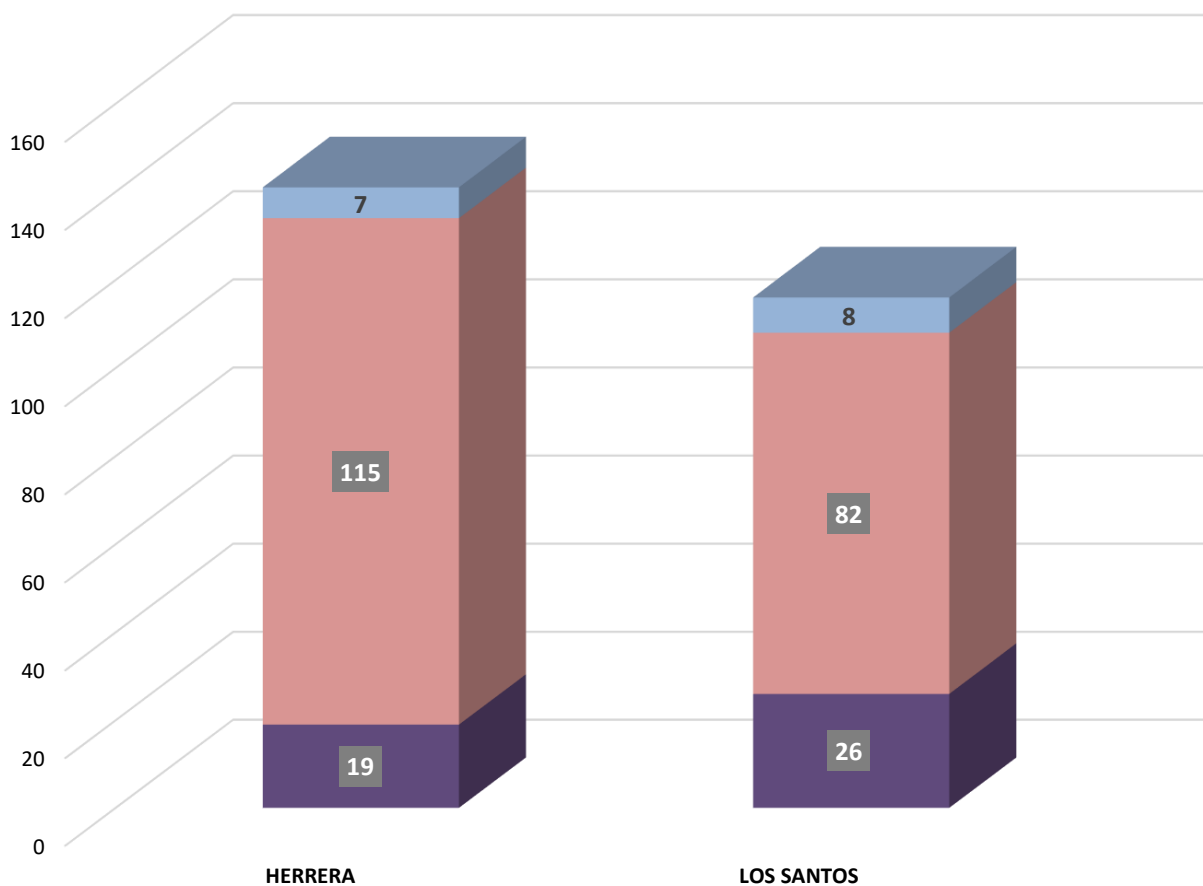


Fuente: Centro de Estadísticas, Ministerio Público de Panamá



MINISTERIO PÚBLICO  
GRAFICO 19. PORCENTAJE DE CAUSAS SUSPENDIDAS REGISTRADAS EN EL SISTEMA PENAL ACUSATORIO EN EL CUARTO DISTRITO JUDICIAL, POR TIPO DE SUSPENSIÓN, SEGÚN CIRCUITO JUDICIAL: DEL 1 AL 30 DE SEPTIEMBRE DE 2018

■ Suspensión del Proceso Sujeto a Condiciones ■ Archivo Provisional ■ Suspensión por Acuerdo de Mediación



Fuente: Centro de Estadísticas, Ministerio Público de Panamá





## MINISTERIO PÚBLICO

CUADRO 16. NÚMERO DE CAUSAS ARCHIVADAS REGISTRADAS EN EL SISTEMA PENAL ACUSATORIO EN EL CUARTO DISTRITO JUDICIAL; POR CIRCUITO JUDICIAL, SEGÚN DELITO GENÉRICO: DEL 1 AL 30 DE SEPTIEMBRE DE 2018<sup>(P)</sup>

DELITO GENÉRICO DEL ARCHIVO	NÚMERO	PORCENTAJE	HERRERA	LOS SANTOS
<b>TOTAL...</b>	<b>197</b>	<b>100%</b>	<b>115</b>	<b>82</b>
Titulo I - Delitos Contra La Vida y La Integridad Personal	9	5%	7	2
Titulo II - Delitos Contra La Libertad	1	1%	-	1
Titulo III - Delitos Contra La Libertad E Integridad Sexual	5	3%	3	2
Titulo IV - Delitos Contra El Honor de La Persona Natural	0	0%	-	-
Titulo V - Delitos Contra El Orden Jurídico Familiar y El Estado Civil	69	35%	41	28
Titulo VI - Delitos Contra El Patrimonio Económico	85	43%	45	40
Título VII Delitos Contra El Orden Económico	1	1%	1	-
Titulo VIII - Delitos Contra La Seguridad Jurídica de Los Medios Electrónicos	0	0%	-	-
Título IX - Delitos Contra La Seguridad Colectiva	12	6%	10	2
Titulo X - Delitos Contra La Administración Pública	2	1%	1	1
Titulo XI - Delitos Contra La Fe Pública	6	3%	5	1
Titulo XII - Delitos Contra La Administración de Justicia	3	2%	1	2
Titulo XIII - Delitos Contra El Ambiente y El Ordenamiento Territorial	4	2%	1	3
Titulo XIV - Delitos Contra La Personalidad Jurídica del Estado	0	0%	-	-
Titulo XV - Delitos Contra la Humanidad	0	0%	-	-

Nota: (P) se refiere a los datos preliminares

Fuente: Centro de Estadísticas, Ministerio Público de Panamá



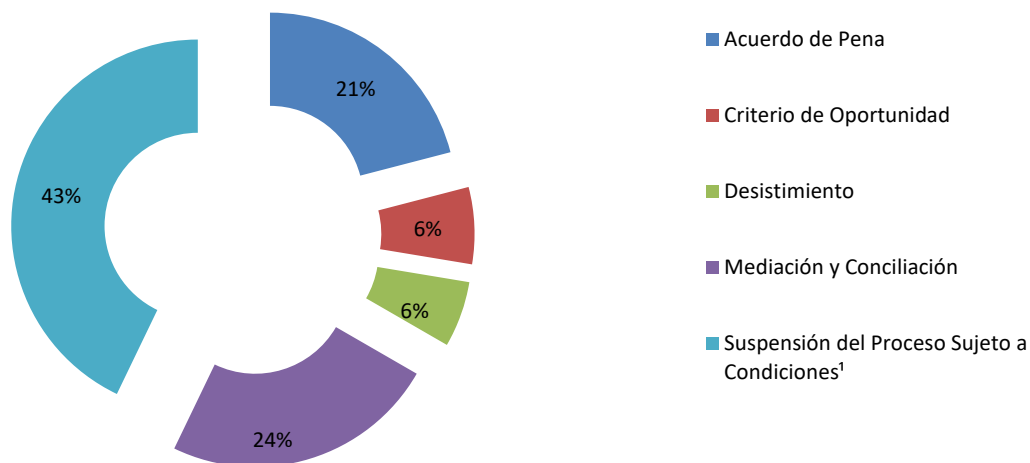
CUADRO 17. CANTIDAD DE MÉTODOS ALTERNOS DE SOLUCIÓN DE CONFLICTO APLICADOS EN EL SISTEMA PENAL ACUSATORIO DEL CUARTO DISTRITO JUDICIAL; POR CIRCUITO JUDICIAL, SEGÚN TIPO DE MÉTODO:  
DEL 1 AL 30 DE SEPTIEMBRE DE 2018<sup>(P)</sup>

TIPO DE MÉTODO ALTERNOS APLICADO <sup>1</sup>	NÚMERO	PORCENTAJE	HERRERA	LOS SANTOS
<b>TOTAL...</b>	<b>105</b>	<b>100%</b>	<b>54</b>	<b>51</b>
Acuerdo de Pena	22	21%	16	6
Criterio de Oportunidad	7	7%	5	2
Desistimiento	6	6%	3	3
Mediación y Conciliación	25	24%	11	14
Suspensión del Proceso Sujeto a Condiciones <sup>1</sup>	45	43%	19	26

Nota: (P) se refiere a los datos preliminares. <sup>1</sup>En la provincia de Los Santos se dieron un total de 28 Suspensiones del Proceso Sujeto a Condiciones de las cuales 2 no fueron admitidas por el juez.

Fuente: Centro de Estadísticas, Ministerio Público de Panamá.

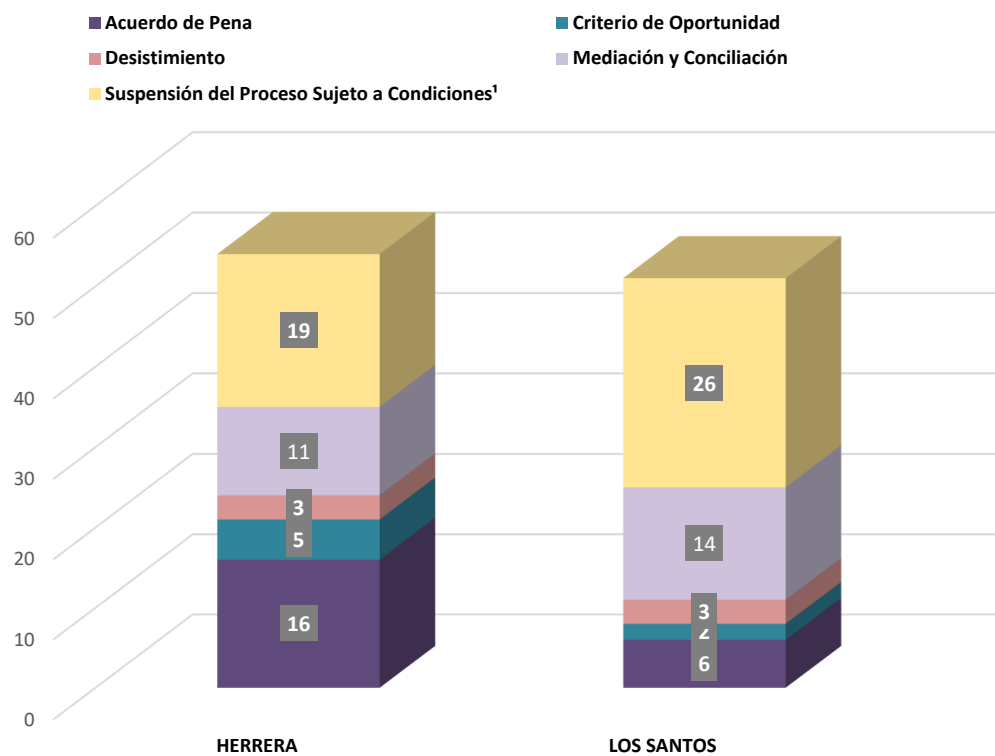
MINISTERIO PÚBLICO  
GRAFICO 20. PORCENTAJE DE MÉTODOS ALTERNOS DE SOLUCIÓN DE CONFLICTO APLICADOS EN EL SISTEMA PENAL ACUSATORIO DEL CUARTO DISTRITO JUDICIAL, SEGÚN TIPO DE METODO APLICADO: DEL 1 AL 30 DE SEPTIEMBRE DE 2018



Fuente: Centro de Estadísticas, Ministerio Público de Panamá. Sistema de Audiencias Interno.



**MINISTERIO PÚBLICO**  
**GRAFICO 21. CANTIDAD DE MÉTODOS ALTERNOS APLICADOS EN EL SISTEMA PENAL ACUSATORIO EN EL CUARTO DISTRITO JUDICIAL, POR TIPO DE SUSPENSIÓN , SEGÚN CIRCUITO JUDICIAL: DEL 1 AL 30 DE SEPTIEMBRE DE 2018**



Fuente: Centro de Estadísticas, Ministerio Público de Panamá



**MINISTERIO PÚBLICO**

**CUADRO 18. CANTIDAD DE MÉTODOS ALTERNOS DE SOLUCIÓN DE CONFLICTO APLICADOS, EN EL SISTEMA PENAL ACUSATORIO EN EL CUARTO DISTRITO JUDICIAL, POR CIRCUITO JUDICIAL, SEGÚN DELITO GENÉRICO  
SEGÚN DELITO GENÉRICO: DEL 1 AL 30 DE SEPTIEMBRE DE 2018(P)**

DELITO GENÉRICO	NÚMERO	PORCENTAJE	HERRERA	LOS SANTOS
<b>TOTAL...</b>	<b>105</b>	<b>100%</b>	<b>54</b>	<b>51</b>
Título I - Delitos Contra La Vida y La Integridad Personal	17	16%	7	10
Título II - Delitos Contra La Libertad	2	2%	1	1
Título III - Delitos Contra La Libertad E Integridad Sexual	7	7%	3	4
Título IV - Delitos Contra El Honor de La Persona Natural	0	0%	-	-
Título V - Delitos Contra El Orden Jurídico Familiar y El Estado Civil	18	17%	9	9
Título VI - Delitos Contra El Patrimonio Económico	24	23%	14	10
Título VII Delitos Contra El Orden Económico	4	4%	3	1
Título VIII - Delitos Contra La Seguridad Jurídica de Los Medios Electrónicos	0	0%	-	-
Título IX - Delitos Contra La Seguridad Colectiva	25	24%	13	12
Título X - Delitos Contra La Administración Pública	3	3%	2	1
Título XI - Delitos Contra La Fe Pública	0	0%	-	-
Título XII - Delitos Contra La Administración de Justicia	1	1%	-	1
Título XIII - Delitos Contra El Ambiente y El Ordenamiento Territorial	4	4%	2	2
Título XIV - Delitos Contra La Personalidad Jurídica del Estado	0	0%	-	-
Título XV - Delitos Contra la Humanidad	0	0%	-	-

Nota: (P) se refiere a los datos preliminares

Fuente: Centro de Estadísticas, Ministerio Público de Panamá. Sistema de Audiencias Interno.