



MINISTERIO PÚBLICO

CUADRO 1. CANTIDAD DE NOTICIAS CRIMINALES INGRESADAS EN EL SISTEMA PENAL ACUSATORIO POR LUGAR DE OCURRENCIA EN EL CUARTO DISTRITO JUDICIAL, POR TIPO DE INGRESO, SEGÚN UNIDAD RECEPTORA; DEL 01 AL 31 DE AGOSTO DE 2018 (P)

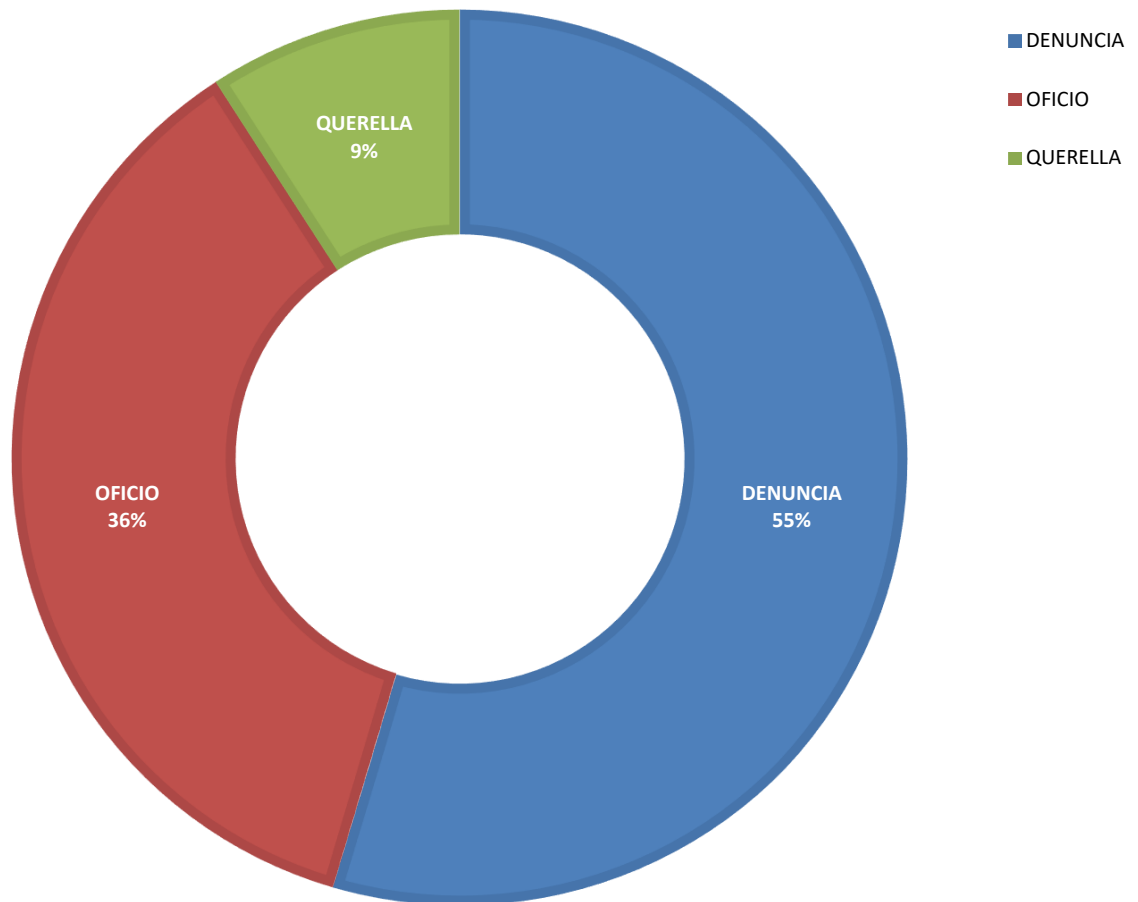
UNIDAD RECEPTORA DE LA NOTICIA CRIMINAL	TOTAL	TIPO DE INGRESO		
		DENUNCIA	OFICIO	QUERRELLA
TOTAL...	<u>361</u>	<u>197</u>	<u>131</u>	<u>33</u>
Unidades Receptoras de Herrera	167	86	70	11
Unidades Receptoras de Herrera	<u>167</u>	86	70	11
Otras Unidades de Atención Primarias que no son del Circuito Judicial de Herrera	<u>0</u>	-	-	-
Unidades Receptoras de Los Santos	194	111	61	22
Unidades Receptoras Los Santos	<u>193</u>	110	61	22
Otras Unidades de Atención Primarias que no son del Circuito Judicial de Los Santos	<u>1</u>	1	-	-

Nota: (P) se refiere a los datos preliminares

Fuente: Centro de Estadísticas, Ministerio Público de Panamá. Plataforma del Sistema Penal Acusatorio.



MINISTERIO PÚBLICO
GRÁFICO 1. PORCENTAJE DE CARPETAS INGRESADAS EN EL SISTEMA PENAL ACUSATORIO EN EL CUARTO DISTRITO JUDICIAL, POR TIPO DE INGRESO: DEL 1 AL 31 DE AGOSTO DE 2018



Fuente: Centro de Estadísticas, Ministerio Público de Panamá. Plataforma del Sistema Penal Acusatorio.



MINISTERIO PÚBLICO

**CUADRO 2. CANTIDAD DE NOTICIAS CRIMINALES INGRESADAS EN EL SISTEMA PENAL ACUSATORIO,
EN EL CUARTO DISTRITO JUDICIAL DE PANAMÁ; POR CIRCUITO JUDICIAL
SEGÚN DELITO GENÉRICO: DEL 1 AL 31 DE AGOSTO DE 2018(P)**

DELITO GENÉRICO DE LA NOTICIA CRIMINAL	NÚMERO ¹	PORCENTAJE	HERRERA	LOS SANTOS
TOTAL...	361	100%	167	194
Título I - Delitos Contra La Vida y La Integridad Personal	<u>35</u>	10%	15	20
Título II - Delitos Contra La Libertad	<u>11</u>	3%	4	7
Título III - Delitos Contra La Libertad E Integridad Sexual	<u>26</u>	7%	13	13
Título IV - Delitos Contra El Honor de La Persona Natural	<u>9</u>	2%	1	8
Título V - Delitos Contra El Orden Jurídico Familiar y El Estado Civil	<u>79</u>	22%	38	41
Título VI - Delitos Contra El Patrimonio Económico	<u>122</u>	34%	56	66
Título VII Delitos Contra El Orden Económico	<u>11</u>	3%	4	7
Título VIII - Delitos Contra La Seguridad Jurídica de Los Medios Electrónicos	<u>0</u>	0%	-	-
Título IX - Delitos Contra La Seguridad Colectiva	<u>45</u>	12%	23	22
Título X - Delitos Contra La Administración Pública	<u>4</u>	1%	4	0
Título XI - Delitos Contra La Fe Pública	<u>3</u>	1%	2	1
Título XII - Delitos Contra La Administración de Justicia	<u>7</u>	2%	1	6
Título XIII - Delitos Contra El Ambiente y El Ordenamiento Territorial	<u>9</u>	2%	6	3
Título XIV - Delitos Contra La Personalidad Jurídica del Estado	<u>0</u>	0%	-	-
Título XV - Delitos Contra la Humanidad	<u>0</u>	0%	-	-

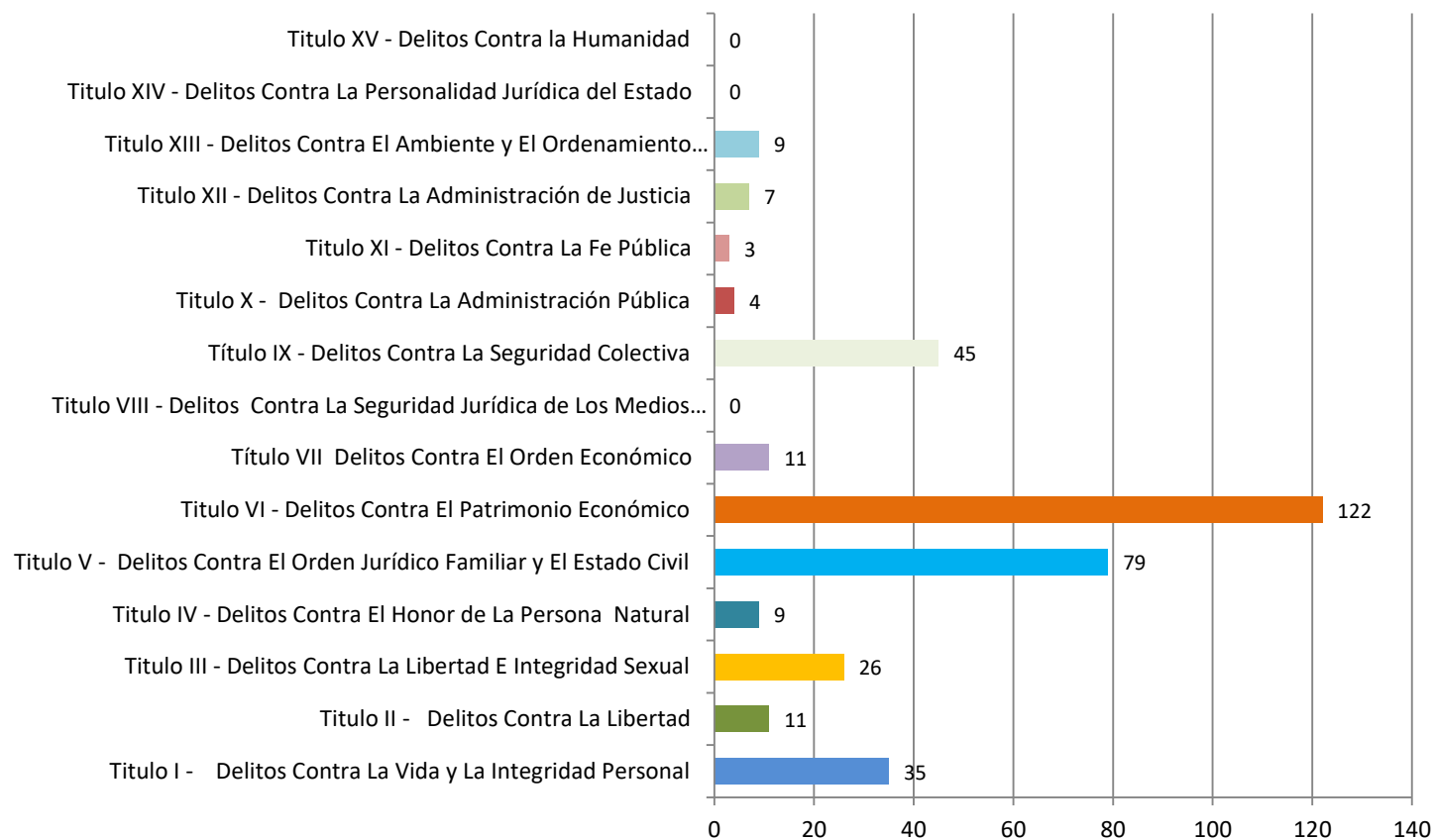
Nota: (P) se refiere a los datos preliminares. ¹La información aquí mostrada se refiere al lugar de ocurrencia.

Fuente: Centro de Estadísticas, Ministerio Público de Panamá. Plataforma del Sistema Penal Acusatorio.



MINISTERIO PÚBLICO

GRÁFICO 2. CANTIDAD DE NOTICIAS CRIMINALES INGRESADAS EN EL SISTEMA PENAL ACUSATORIO EN EL CUARTO DISTRITO JUDICIAL; SEGÚN DELITO GENÉRICO: DEL 1 AL 31 DE AGOSTO DE 2018



Fuente: Centro de Estadísticas, Ministerio Público de Panamá. Plataforma del Sistema Penal Acusatorio.



MINISTERIO PÚBLICO

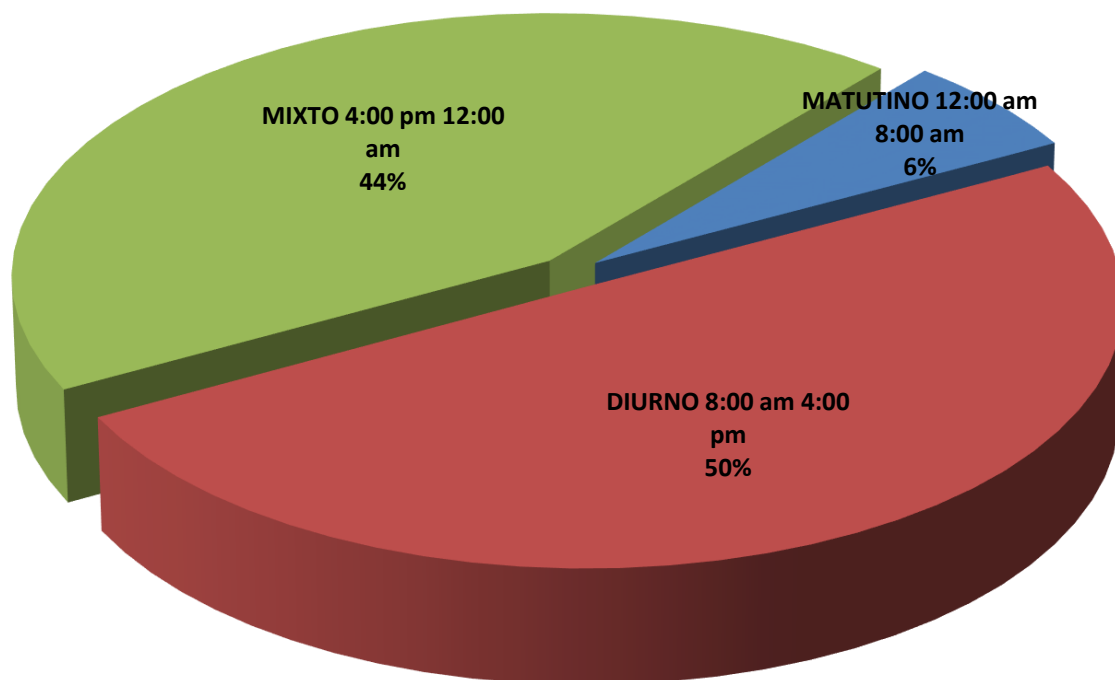
CUADRO 3. CANTIDAD DE NOTICIAS CRIMINALES INGRESADAS EN EL SISTEMA PENAL ACUSATORIO EN EL CUARTO DISTRITO JUDICIAL DE PANAMÁ; POR CIRCUITO JUDICIAL, SEGÚN HORARIO DE REGISTRO: DEL 1 AL 31 DE AGOSTO DE 2018^(P)

TURNOS DE REGISTRO DE LA NOTICIA CRIMINAL	NÚMERO	PORCENTAJE	HERRERA	LOS SANTOS
TOTAL...	<u>361</u>	<u>100%</u>	<u>167</u>	<u>194</u>
MATUTINO 12:00 am 8:00 am	<u>22</u>	6%	10	12
DIURNO 8:00 am 4:00 pm	<u>180</u>	50%	90	90
MIXTO 4:00 pm 12:00 am	<u>159</u>	44%	67	92

Nota: (P) se refiere a los datos preliminares

Fuente: Centro de Estadísticas, Ministerio Público de Panamá. Plataforma del Sistema Penal Acusatorio.

MINISTERIO PÚBLICO
GRÁFICO 3. PORCENTAJE DE NOTICIAS CRIMINALES INGRESADAS EN EL SISTEMA PENAL ACUSATORIO EN EL CUARTO DISTRITO JUDICIAL, SEGÚN HORARIO DE REGISTRO: DEL 1 AL 31 DE AGOSTO DE 2018



Fuente: Centro de Estadísticas, Ministerio Público de Panamá. Plataforma del Sistema Penal Acusatorio.



MINISTERIO PÚBLICO

CUADRO 4. CANTIDAD DE NOTICIAS CRIMINALES INGRESADAS EN EL SISTEMA PENAL ACUSATORIO EN EL CUARTO DISTRITO JUDICIAL; POR CIRCUITO JUDICIAL, SEGÚN DÍA DE REGISTRO: DEL 1 AL 31 DE AGOSTO DE 2018 (P)

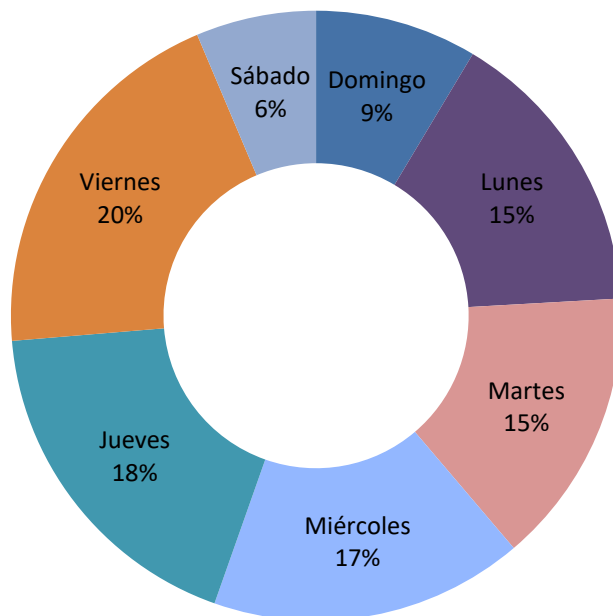
DIAS DE REGISTRO DE LA NOTICIA CRIMINAL	NÚMERO	PORCENTAJE	HERRERA	LOS SANTOS
TOTAL...	<u>361</u>	<u>100%</u>	<u>167</u>	<u>194</u>
Domingo	<u>31</u>	9%	11	20
Lunes	<u>56</u>	16%	25	31
Martes	<u>53</u>	15%	25	28
Miércoles	<u>60</u>	17%	36	24
Jueves	<u>66</u>	18%	23	43
Viernes	<u>72</u>	20%	36	36
Sábado	<u>23</u>	6%	11	12

Nota: (P) se refiere a los datos preliminares

Fuente: Centro de Estadísticas, Ministerio Público de Panamá. Plataforma del Sistema Penal Acusatorio.

MINISTERIO PÚBLICO

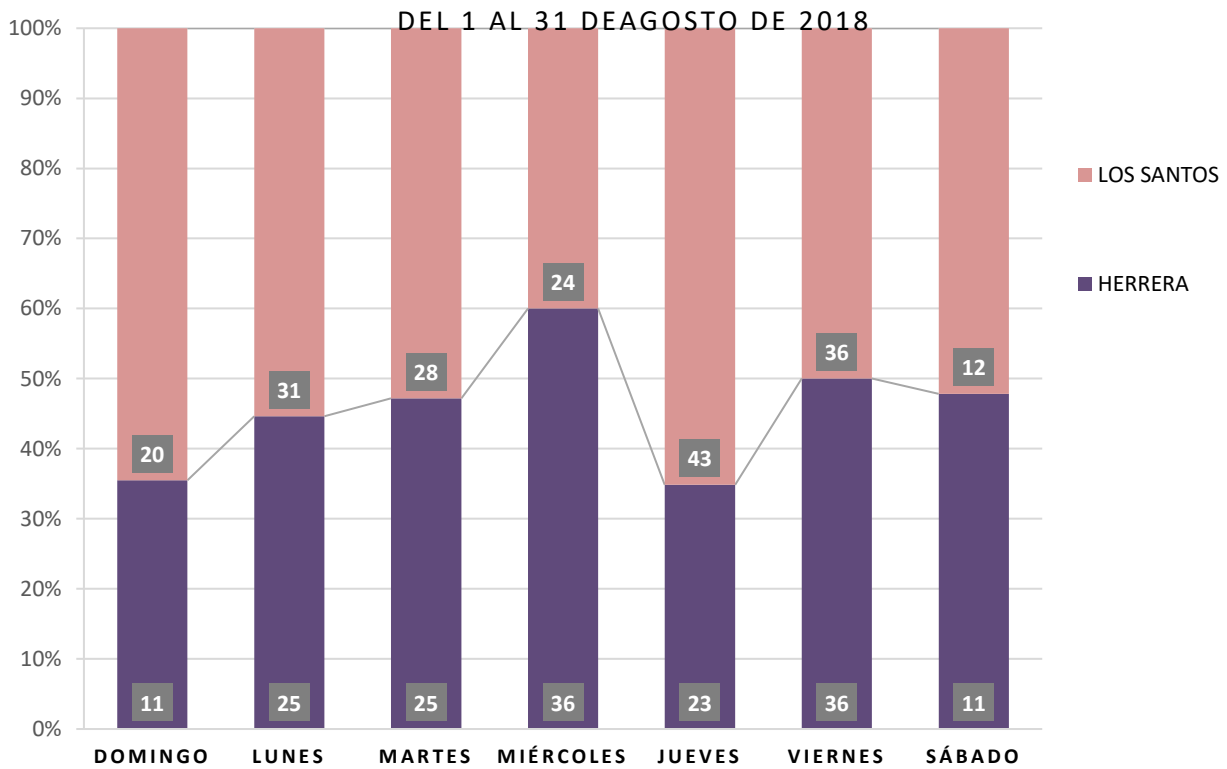
GRÁFICO 4. PORCENTAJE NOTICIAS CRIMINALES INGRESADAS EN EL SISTEMA PENAL ACUSATORIO EN EL CUARTO DISTRITO JUDICIAL DE PANAMÁ; SEGÚN DÍA DE REGISTRO: DEL 1 AL 31 DE AGOSTO DE 2018



Fuente: Centro de Estadísticas, Ministerio Público de Panamá. Plataforma del Sistema Penal Acusatorio.



MINISTERIO PÚBLICO
GRÁFICO 5. NÚMERO DE NOTICIAS CRIMINALES INGRESADAS EN EL
SISTEMA PENAL ACUSATORIO DEL CUARTO DISTRITO JUDICIAL,
POR CIRCUITO JUDICIAL, SEGÚN DÍA DE REGISTRO:



Fuente: Centro de Estadísticas, Ministerio Público de Panamá. Plataforma del Sistema Penal Acusatorio.



MINISTERIO PÚBLICO

CUADRO 5. DISTRIBUCIÓN DE NOTICIAS CRIMINALES REGISTRADAS EN EL SISTEMA PENAL ACUSATORIO EN EL CUARTO DISTRITO JUDICIAL DE PANAMÁ, SEGÚN LUGAR DEL HECHO DELICTIVO: DEL 1 AL 31 DE AGOSTO DE 2018(P)

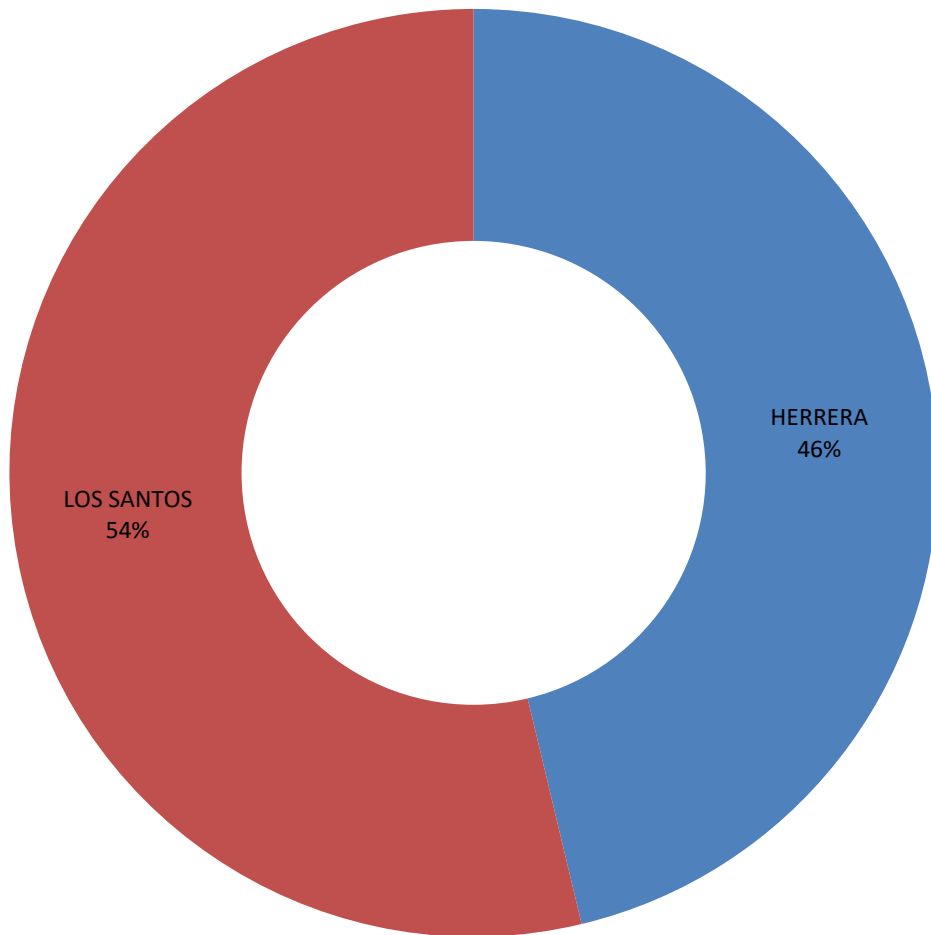
LUGAR DEL HECHO DELICTIVO	NÚMERO	PORCENTAJE
TOTAL...	<u>361</u>	<u>100%</u>
<u>HERRERA</u>	<u>167</u>	<u>46%</u>
Chitré	105	29%
Las Minas	3	1%
Los Pozos	7	2%
Ocú	12	3%
Parita	15	4%
Pesé	10	3%
Santa María	15	4%
<u>LOS SANTOS</u>	<u>194</u>	<u>54%</u>
Guararé	19	5%
Las Tablas	85	24%
La Villa de Los Santos	53	15%
Macaracas	10	3%
Pedasí	11	3%
Pocrí	4	1%
Tonosí	12	3%

Nota: (P) se refiere a los datos preliminares

Fuente: Centro de Estadísticas, Ministerio Público de Panamá. Plataforma del Sistema Penal Acusatorio.



MINISTERIO PÚBLICO
GRÁFICO 6. PORCENTAJE DE CAUSAS INGRESADAS EN EL SISTEMA PENAL ACUSATORIO EN EL PRIMER DISTRITO JUDICIAL, SEGÚN LUGAR DEL HECHO DELICTIVO: DEL 1 AL 31 DE AGOSTO DE 2018



Fuente: Centro de Estadísticas, Ministerio Público de Panamá. Plataforma del Sistema Penal Acusatorio.



MINISTERIO PÚBLICO

**CUADRO 6. NÚMERO DE AUDIENCIAS REALIZADAS EN EL SISTEMA PENAL ACUSATORIO
EN EL CUARTO DISTRITO JUDICIAL; POR CIRCUITO JUDICIAL,
SEGÚN TIPO DE AUDIENCIA; DEL 1 AL 31 DE AGOSTO DE 2018(P)**

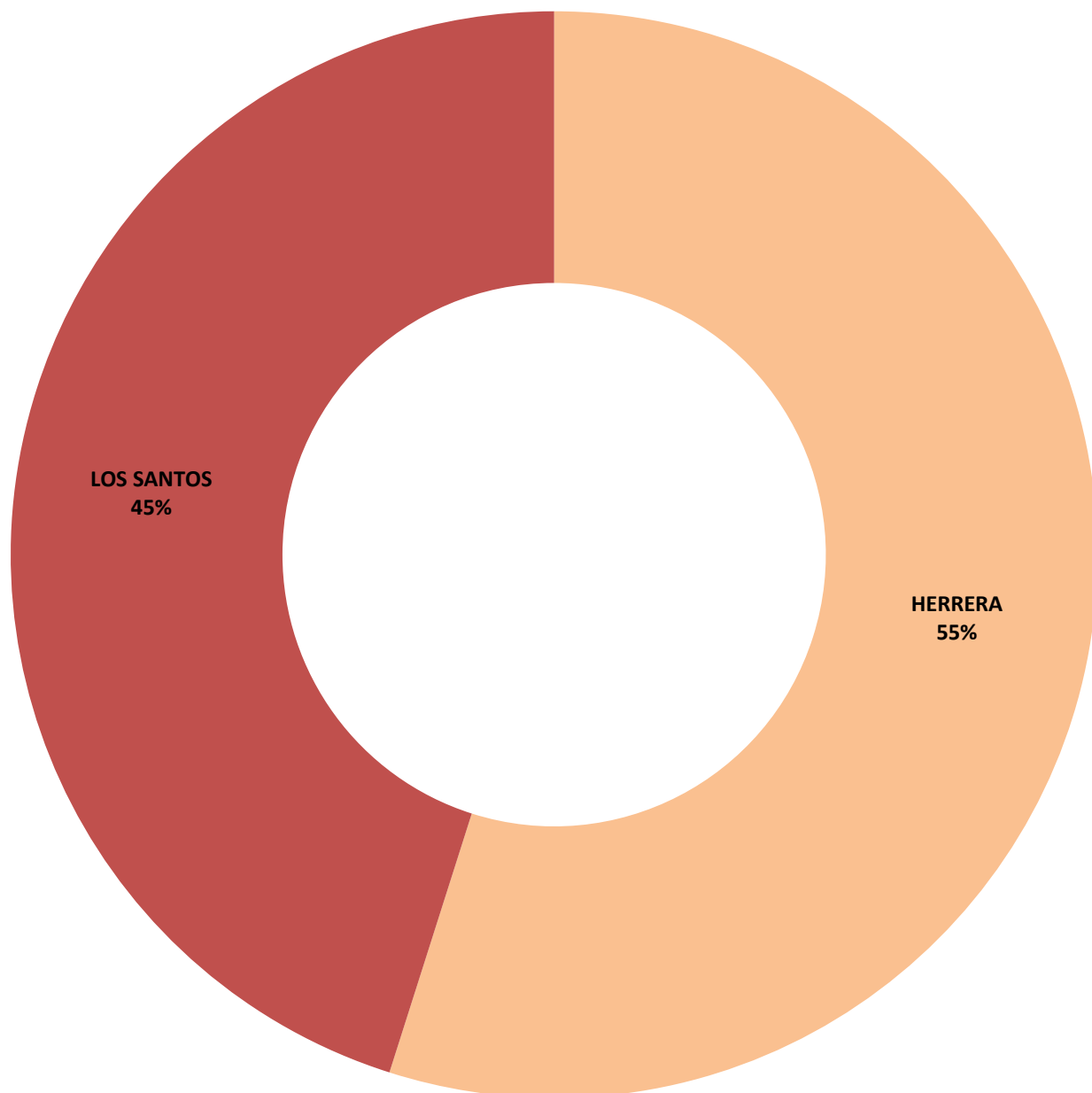
TIPO DE AUDIENCIA	NÚMERO	PORCENTAJE	HERRERA	LOS SANTOS
TOTAL...	<u>867</u>	<u>100%</u>	<u>476</u>	<u>391</u>
Audiencia de Control	<u>53</u>	<u>6%</u>	26	27
Audiencia de Incautación de Datos	<u>35</u>	<u>4%</u>	28	7
Audiencia de Disposición de Evidencia	<u>5</u>	<u>1%</u>	2	3
Audiencia de Legalización de Aprehesión	<u>40</u>	<u>5%</u>	18	22
Audiencia de Formulación De Imputación	<u>111</u>	<u>13%</u>	52	59
Audiencia de Solicitud de Medida Cautelar	<u>20</u>	<u>2%</u>	14	6
Audiencia de Reemplazo de Medida Cautelar	<u>9</u>	<u>1%</u>	7	2
Audiencia Medidas de Protección	<u>1</u>	<u>0%</u>	1	-
Audiencia de Prueba Anticipada	<u>0</u>	<u>0%</u>	-	-
Audiencia de Desistimiento	<u>6</u>	<u>1%</u>	5	1
Audiencia de Acusación/ Para Acuerdo de Pena	<u>7</u>	<u>1%</u>	2	5
Audiencia de Validación de Acuerdo de Pena	<u>32</u>	<u>4%</u>	21	11
Audiencia de Suspensión del Proceso Sujeto a Condiciones	<u>50</u>	<u>6%</u>	22	28
Audiencia de Derivación a Mediación	<u>24</u>	<u>3%</u>	12	12
Audiencia de Validación de Acuerdo de mediación	<u>18</u>	<u>2%</u>	11	7
Audiencia de Acumulación de Casos	<u>1</u>	<u>0%</u>	-	1
Audiencia de Criterio de Oportunidad	<u>0</u>	<u>0%</u>	-	-
Audiencia de Afectación de Derechos	<u>2</u>	<u>0%</u>	-	2
Audiencia de Secuestro Penal	<u>0</u>	<u>0%</u>	-	-
Audiencia de Apelación	<u>7</u>	<u>1%</u>	5	2
Audiencia de Fase Intermedia (Acusación y Sobreseimiento)	<u>11</u>	<u>1%</u>	6	5
Audiencia de Juicio Oral (Procedimiento Aplicado)	<u>6</u>	<u>1%</u>	3	3
Audiencia de Sentencia	<u>0</u>	<u>0%</u>	-	-
Audiencia de Lectura de Sentencia	<u>39</u>	<u>4%</u>	21	18
Audiencia de Revisión de Cumplimiento de la Sentencia	<u>34</u>	<u>4%</u>	34	-
Audiencia de Verificación Cumplimiento del Proceso Sujeto a Condiciones	<u>85</u>	<u>10%</u>	37	48
Audiencia de Revisión de Acuerdo de Mediación	<u>4</u>	<u>0%</u>	4	-
Audiencia de Revocatoria del Proceso Sujeto a Condiciones	<u>7</u>	<u>1%</u>	6	1
Audiencia de Verificación de la Medida Cautelar	<u>0</u>	<u>0%</u>	-	-
Audiencia de Revisión de Archivos	<u>0</u>	<u>0%</u>	-	-
Audiencia de Extinción de la Acción Penal	<u>60</u>	<u>7%</u>	39	21
Audiencia de Solicitud de Cumplimiento	<u>1</u>	<u>0%</u>	1	-
Audiencia de Verificación de Cumplimiento	<u>16</u>	<u>2%</u>	11	5
Audiencias Innominadas	<u>183</u>	<u>21%</u>	88	95

Nota: (P) se refiere a los datos preliminares

Fuente: Centro de Estadísticas, Ministerio Público de Panamá. Sistema de Audiencias Interno.



MINISTERIO PÚBLICO
GRÁFICO 7. PORCENTAJE DE AUDIENCIAS REALIZADAS EN EL SISTEMA PENAL ACUSATORIO
EN EL CUARTO DISTRITO JUDICIAL, SEGÚN CIRCUITO JUDICIAL:
DEL 1 AL 31 DE AGOSTO DE 2018



Fuente: Centro de Estadísticas, Ministerio Público de Panamá. Plataforma del Sistema Penal Acusatorio.



MINISTERIO PÚBLICO

CUADRO 7. CANTIDAD DE APREHENSIONES REALIZADAS EN EL SISTEMA PENAL ACUSATORIO DEL CUARTO DISTRITO JUDICIAL; POR CIRCUITO JUDICIAL, SEGÚN DECISIÓN DEL JUEZ : DEL 1 AL 31 DE AGOSTO DE 2018(P)

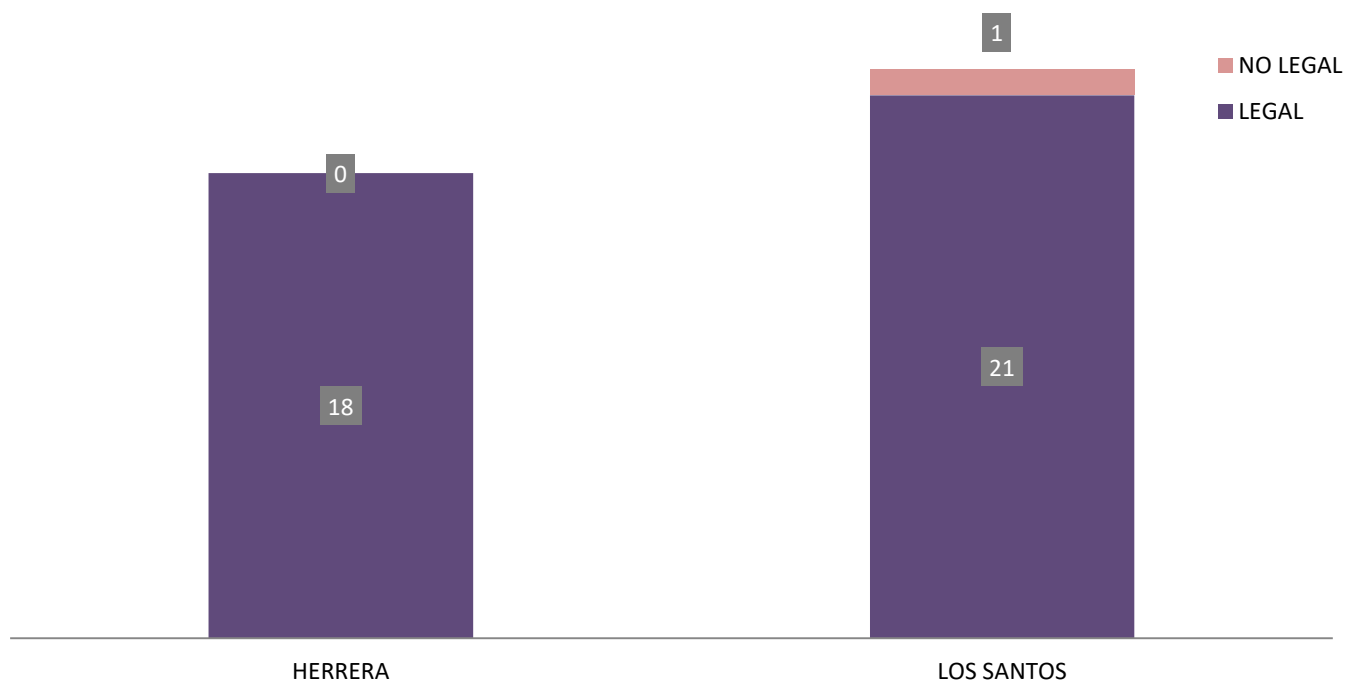
DECISIÓN DEL JUEZ	NÚMERO	PORCENTAJE	HERRERA	LOS SANTOS
TOTAL...	<u>40</u>	100%	<u>18</u>	<u>22</u>
LEGAL	<u>39</u>	98%	18	21
NO LEGAL	<u>1</u>	3%	-	1

Nota: (P) se refiere a los datos preliminares

Fuente: Centro de Estadísticas, Ministerio Público de Panamá. Sistema de Audiencias Interno.

MINISTERIO PÚBLICO

GRÁFICO 8. CANTIDAD DE APREHENSIONES REALIZADAS EN EL SISTEMA PENAL ACUSATORIO EN EL CUARTO DISTRITO JUDICIAL; POR CIRCUITO JUDICIAL, SEGÚN DECISIÓN: DEL 1 AL 31 DE AGOSTO DE 2018



Fuente: Centro de Estadísticas, Ministerio Público de Panamá. Sistema de Audiencias Interno.



MINISTERIO PÚBLICO

CUADRO 8. NÚMERO DE APREHENSIONES REALIZADAS EN EL SISTEMA PENAL ACUSATORIO EN EL CUARTO DISTRITO JUDICIAL; POR CIRCUITO JUDICIAL, SEGÚN TIPO DE DETENCIÓN: DEL 1 AL 31 DE AGOSTO DE 2018(P)

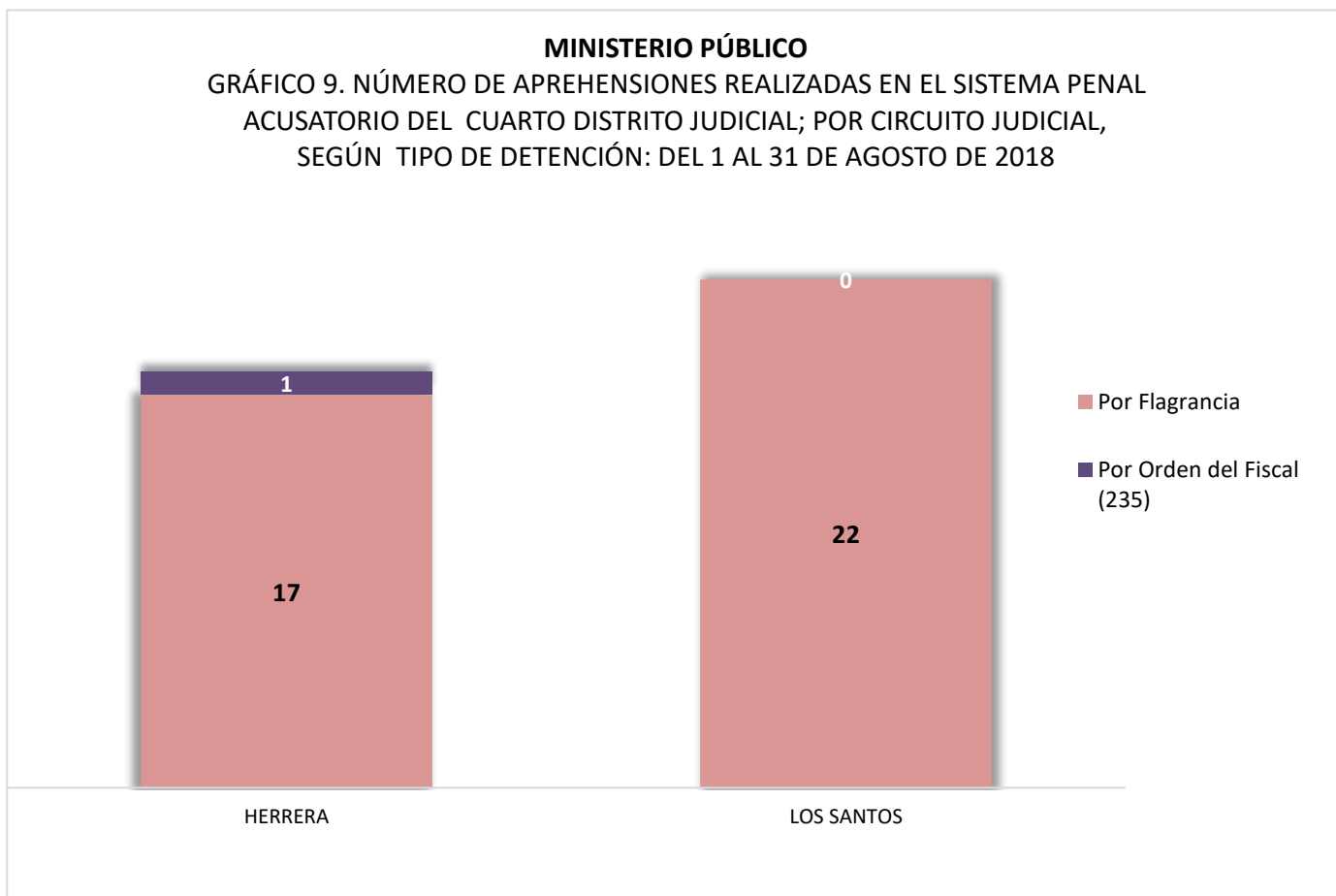
TIPO DE DETENCIÓN	NÚMERO	PORCENTAJE	HERRERA	LOS SANTOS
TOTAL...	40	100%	18	22
Por Flagrancia	39	98%	17	22
Por Orden del Fiscal (235)	1	3%	1	-

Nota: (P) se refiere a los datos preliminares

Fuente: Centro de Estadísticas, Ministerio Público de Panamá. Sistema de Audiencias Interno.

MINISTERIO PÚBLICO

GRÁFICO 9. NÚMERO DE APREHENSIONES REALIZADAS EN EL SISTEMA PENAL ACUSATORIO DEL CUARTO DISTRITO JUDICIAL; POR CIRCUITO JUDICIAL, SEGÚN TIPO DE DETENCIÓN: DEL 1 AL 31 DE AGOSTO DE 2018





MINISTERIO PÚBLICO

CUADRO 9. CANTIDAD DE MEDIDAS CAUTELARES APLICADAS EN EL SISTEMA PENAL ACUSATORIO DEL CUARTO DISTRITO JUDICIAL, POR TIPO DE MEDIDA APLICADA; SEGÚN CIRCUITO JUDICIAL: DEL 1 AL 31 DE AGOSTO DE 2018^(P)

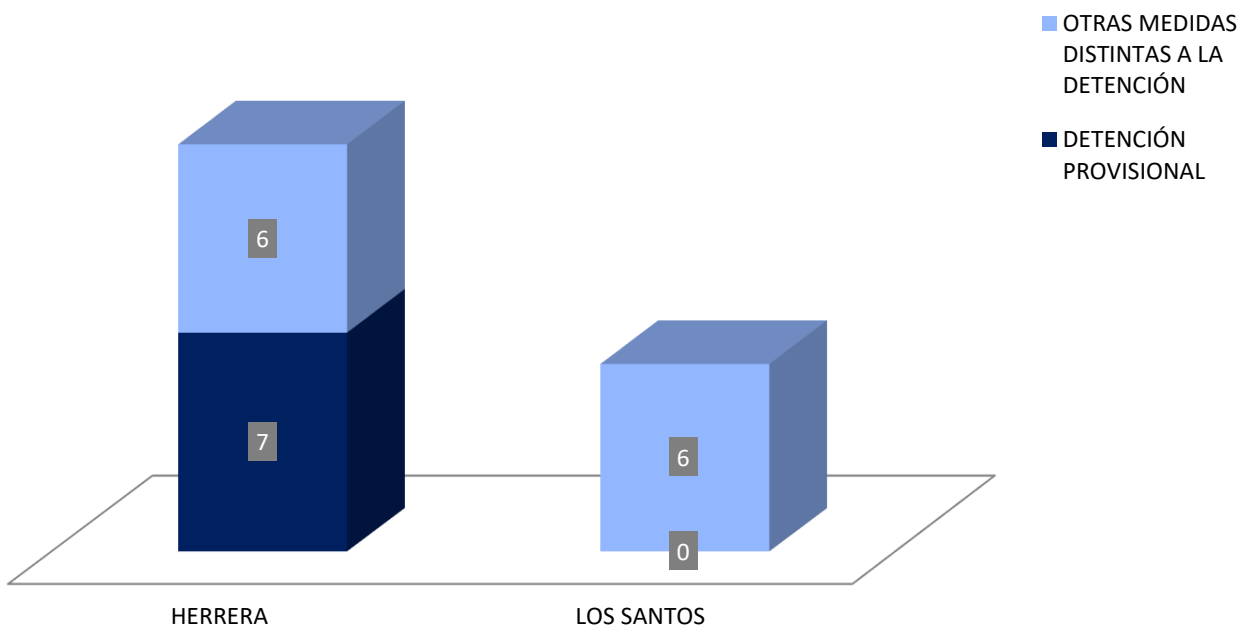
CIRCUITO JUDICIAL	NÚMERO	PORCENTAJE	DETENCIÓN PROVISIONAL	OTRAS MEDIDAS DISTINTAS A LA DETENCIÓN
TOTAL...	19	100%	7	12
HERRERA	13	68%	7	6
LOS SANTOS	6	32%	-	6

Nota: (P) se refiere a los datos preliminares. En la provincia de Herrera, se realizaron un total de 14 audiencias de Solicitud de Medida Cautelar de las cuales 1 fue negada por el Juez.

Fuente: Centro de Estadísticas, Ministerio Público de Panamá. Sistema de Audiencias Interno.

MINISTERIO PÚBLICO

GRÁFICO 10. CANTIDAD DE MEDIDAS CAUTELARES APLICADAS EN EL SISTEMA PENAL ACUSATORIO DEL CUARTO DISTRITO JUDICIAL; POR CIRCUITO, SEGÚN TIPO DE MEDIDA: DEL 1 AL 31 DE AGOSTO DE 2018



Fuente: Centro de Estadísticas, Ministerio Público de Panamá. Sistema de Audiencias Interno.



MINISTERIO PÚBLICO

CUADRO 10. NÚMERO DE AUDIENCIAS REALIZADAS DE FASE INTERMEDIA REALIZADAS EN EL SISTEMA PENAL ACUSATORIO EN EL CUARTO DISTRITO JUDICIAL; POR CIRCUITO JUDICIAL, SEGÚN TIPO DE DECISIÓN:
DEL 1 AL 31 DE AGOSTO DE 2018(P)

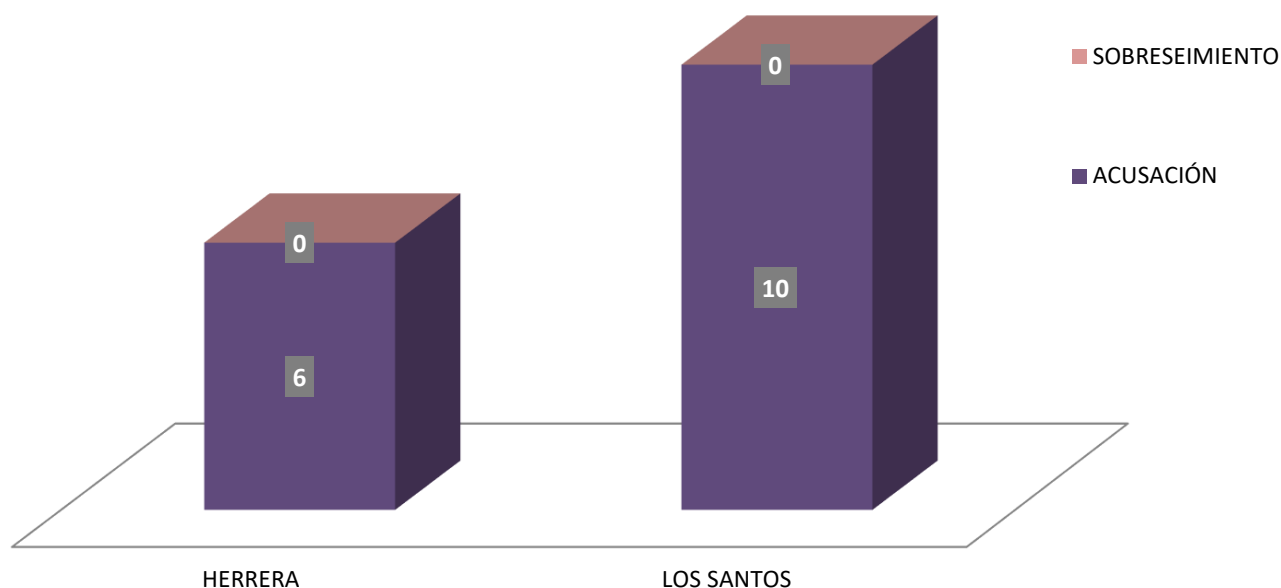
TIPO DE DECISIÓN DE AUDIENCIA	NÚMERO	PORCENTAJE	HERRERA	LOS SANTOS
TOTAL...	16	100%	6	10
ACUSACIÓN	16	100%	6	10
SOBRESEIMIENTO	0	0%	-	-

Nota: (P) se refiere a los datos preliminares

Fuente: Centro de Estadísticas, Ministerio Público de Panamá. Sistema de Audiencias Interno.

MINISTERIO PÚBLICO

GRÁFICO 11. NÚMERO DE AUDIENCIAS REALIZADAS DE FASE INTERMEDIA REALIZADAS EN EL SISTEMA PENAL ACUSATORIO EN EL CUARTO DISTRITO JUDICIAL; SEGÚN DECISIÓN, DEL 1 AL 31 DE AGOSTO DE 2018



Fuente: Centro de Estadísticas, Ministerio Público de Panamá. Sistema de Audiencias Interno.



MINISTERIO PÚBLICO

**CUADRO 11. NÚMERO DE PROCEDIMIENTOS APLICADOS PARA LAS SENTENCIAS REGISTRADAS EN EL SISTEMA PENAL ACUSATORIO DEL CUARTO DISTRITO JUDICIAL; POR CIRCUITO JUDICIAL, SEGÚN TIPO DE PROCEDIMIENTO:
DEL 1 AL 31 DE AGOSTO DE 2018(P)**

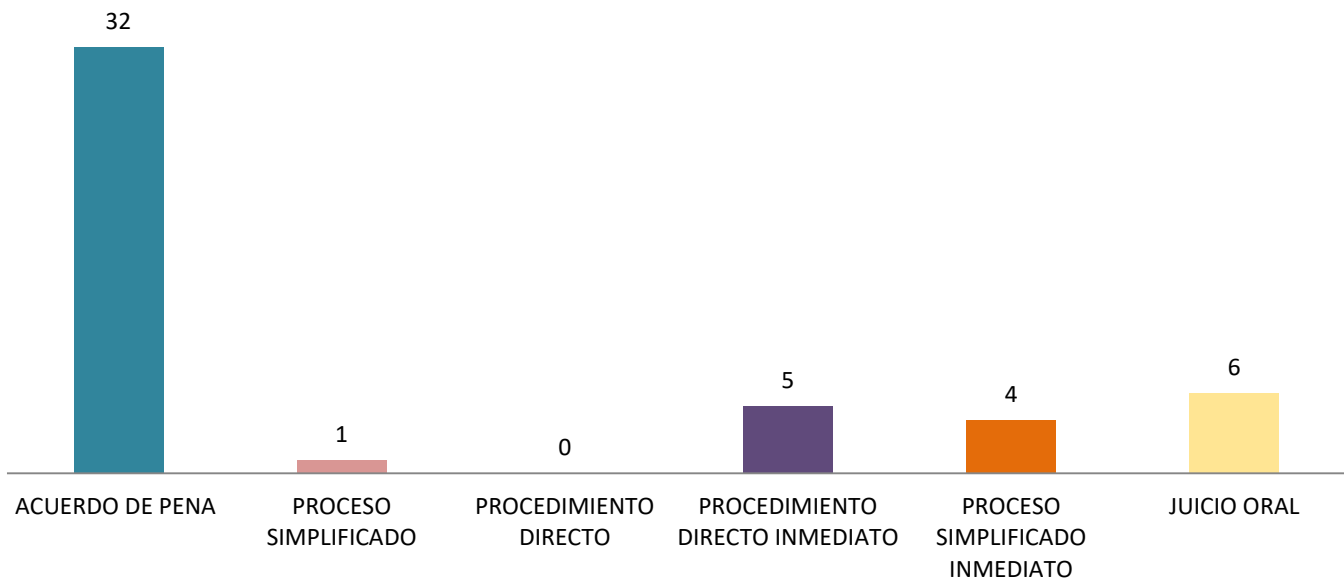
PROCEDIMIENTO ¹	NÚMERO	PORCENTAJE	HERRERA	LOS SANTOS
TOTAL...	48	100%	27	21
ACUERDO DE PENA	32	67%	21	11
PROCESO SIMPLIFICADO	1	2%	-	1
PROCEDIMIENTO DIRECTO	0	0%	-	-
PROCEDIMIENTO DIRECTO INMEDIATO	5	10%	-	5
PROCESO SIMPLIFICADO INMEDIATO	4	8%	3	1
JUICIO ORAL	6	13%	3	3

Nota: (P) se refiere a los datos preliminares. ¹La información aquí mostrada corresponden a datos por persona

Fuente: Centro de Estadísticas, Ministerio Público de Panamá. Sistema de Audiencias Interno.

MINISTERIO PÚBLICO

GRÁFICO 12. NÚMERO DE PROCEDIMIENTOS APLICADOS PARA LAS SENTENCIAS REGISTRADAS EN EL SISTEMA PENAL ACUSATORIO EN EL CUARTO DISTRITO JUDICIAL, SEGÚN TIPO DE PROCEDIMIENTO: DEL 1 AL 31 DE AGOSTO DE 2018

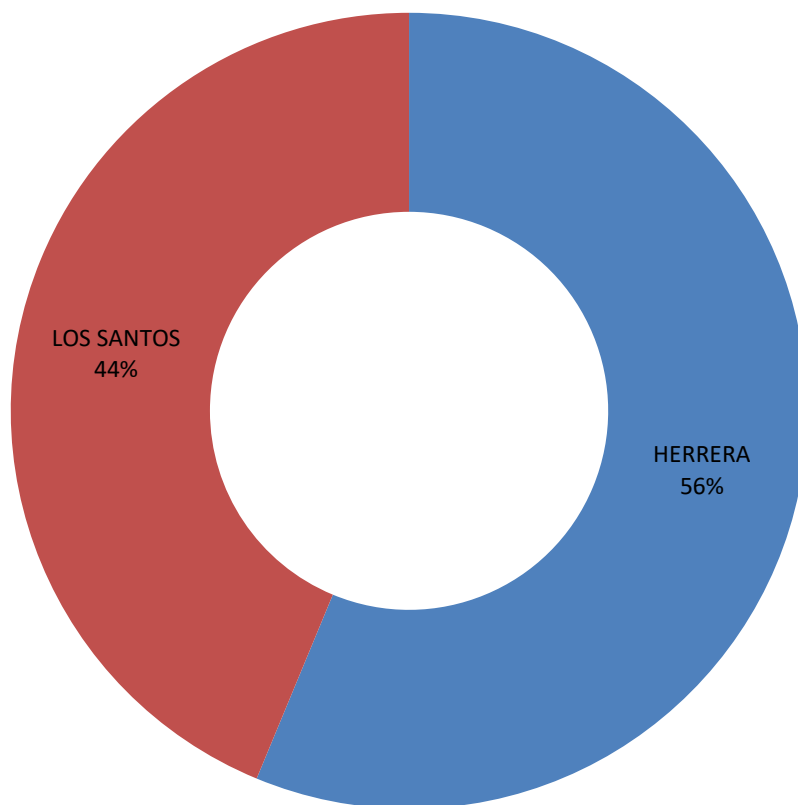


Fuente: Centro de Estadísticas, Ministerio Público de Panamá. Sistema de Audiencias Interno.



MINISTERIO PÚBLICO

GRÁFICO 13. PORCENTAJE DE PROCEDIMIENTOS APLICADOS EN LAS SENTENCIAS DEL SISTEMA PENAL ACUSATORIO CUARTO DISTRITO JUDICIAL, SEGÚN CIRCUITO JUDICIAL: DEL 1 AL 31 DE AGOSTO DE 2018



Fuente: Centro de Estadísticas, Ministerio Público de Panamá. Sistema de Audiencias Interno.



MINISTERIO PÚBLICO

CUADRO 12. NÚMERO DE SENTENCIAS REGISTRADAS EN EL SISTEMA PENAL ACUSATORIO DEL CUARTO DISTRITO JUDICIAL, POR CIRCUITO JUDICIAL, SEGÚN TIPO DE FALLO: DEL 1 AL 31 DE AGOSTO DE 2018(P)

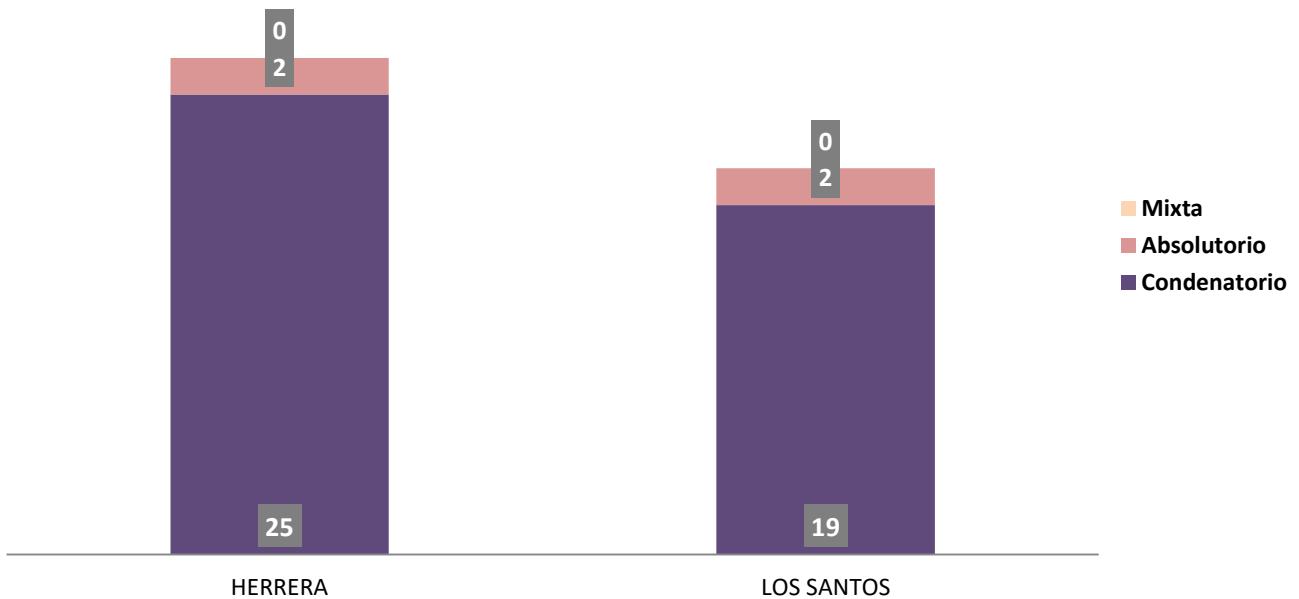
TIPO DE FALLO DE LA SENTENCIAS ¹	NÚMERO	PORCENTAJE	HERRERA	LOS SANTOS
TOTAL...	48	100%	27	21
Condenatorio	44	92%	25	19
Absolutorio	4	8%	2	2
Mixta	0	0%	-	-

Nota: (P) se refiere a los datos preliminares. ¹Los registros mostrados en este cuadro corresponden a datos por caso

Fuente: Centro de Estadísticas, Ministerio Público de Panamá. Sistema de Audiencias Interno.

MINISTERIO PÚBLICO

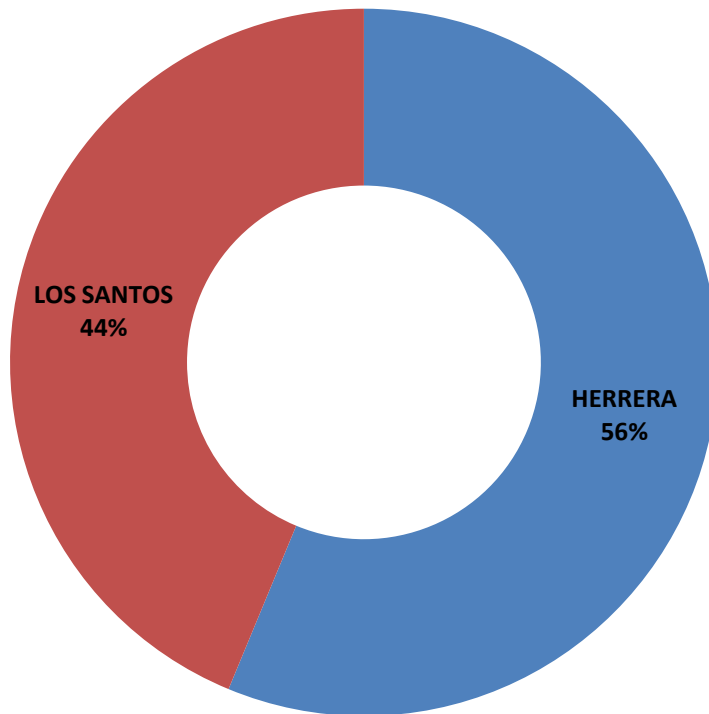
GRÁFICO 14. NÚMERO DE SENTENCIAS REGISTRADAS EN EL SISTEMA PENAL ACUSATORIO DEL CUARTO DISTRITO JUDICIAL, POR CIRCUITO JUDICIAL, SEGÚN TIPO DE FALLO: DEL 1 AL 31 DE AGOSTO DE 2018



Fuente: Centro de Estadísticas, Ministerio Público de Panamá. Sistema de Audiencias Interno.



MINISTERIO PÚBLICO
GRÁFICO 15. PORCENTAJE SENTENCIAS REGISTRADAS EN EL SISTEMA PENAL ACUSATORIO EN EL CUARTO DISTRITO JUDICIAL, SEGÚN CIRCUITO JUDICIAL:
DEL 1 AL 31 DE AGOSTO DE 2018



Fuente: Centro de Estadísticas, Ministerio Público de Panamá. Sistema de Audiencias Interno.



MINISTERIO PÚBLICO

CUADRO 13. NÚMERO DE SENTENCIAS REGISTRADAS, EN EL SISTEMA PENAL ACUSATORIO DEL CUARTO DISTRITO JUDICIAL; POR CIRCUITO JUDICIAL, SEGÚN DELITO GENÉRICO: DEL 1 AL 31 DE AGOSTO DE 2018(P)

DELITO GENÉRICO DE LA SENTENCIA	NÚMERO	PORCENTAJE	HERRERA	LOS SANTOS
TOTAL...	48	100%	27	21
Titulo I - Delitos Contra La Vida y La Integridad Personal	3	6%	2	1
Titulo II - Delitos Contra La Libertad	0	0%	-	-
Titulo III - Delitos Contra La Libertad E Integridad Sexual	6	13%	2	4
Titulo IV - Delitos Contra El Honor de La Persona Natural	0	0%	-	-
Titulo V - Delitos Contra El Orden Jurídico Familiar y El Estado Civil	3	6%	1	2
Titulo VI - Delitos Contra El Patrimonio Económico	2	4%	1	1
Título VII Delitos Contra El Orden Económico	2	4%	1	1
Titulo VIII - Delitos Contra La Seguridad Jurídica de Los Medios Electrónicos	0	0%	-	-
Titulo IX - Delitos Contra La Seguridad Colectiva	31	65%	20	11
Titulo X - Delitos Contra La Administración Pública	0	0%	-	-
Titulo XI - Delitos Contra La Fe Pública	0	0%	-	-
Titulo XII - Delitos Contra La Administración de Justicia	1	2%	-	1
Titulo XIII - Delitos Contra El Ambiente y El Ordenamiento Territorial	0	0%	-	-
Titulo XIV - Delitos Contra La Personalidad Jurídica del Estado	0	0%	-	-
Titulo XV - Delitos Contra la Humanidad	0	0%	-	-

Nota: (P) se refiere a los datos preliminares

Fuente: Centro de Estadísticas, Ministerio Público de Panamá. Sistema de Audiencias Interno.



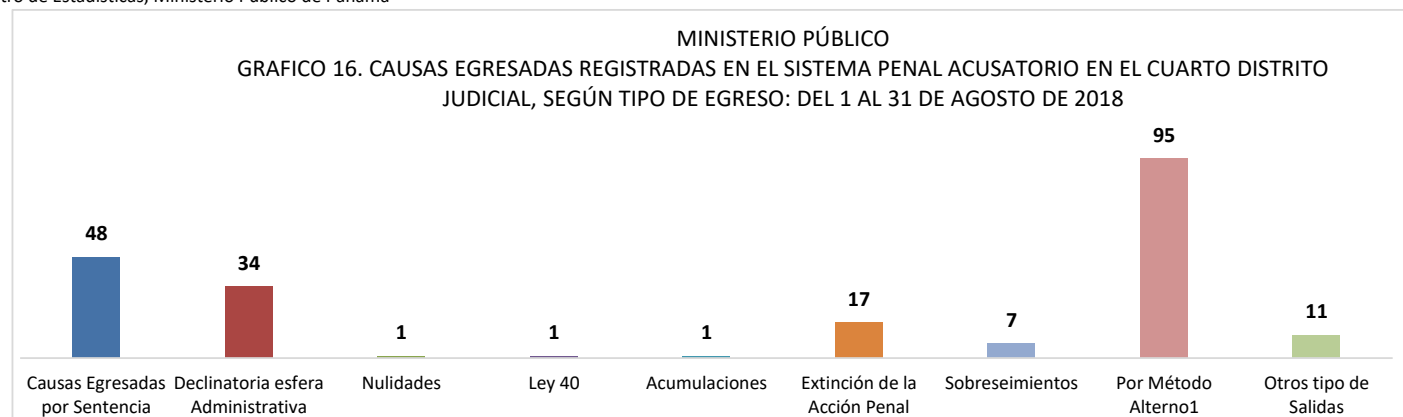
MINISTERIO PÚBLICO

CUADRO 14. NUMERO DE CAUSAS EGRESADAS REGISTRADAS EN EL SISTEMA PENAL ACUSATORIO DEL CUARTO DISTRITO JUDICIAL; POR CIRCUITO JUDICIAL; SEGÚN TIPO DE EGRESO: DEL 1 AL 31 DE AGOSTO DE 2018^(P)

TIPO DE EGRESO	NÚMERO	PORCENTAJE	HERRERA	LOS SANTOS
TOTAL...	215	100%	117	98
Causas Egresadas por Sentencia	48	22%	27	21
Declinatoria esfera Administrativa	34	16%	20	14
Nulidades	1	0%	-	1
Ley 40	1	0%	-	1
Acumulaciones	1	0%	-	1
Extinción de la Acción Penal	17	8%	-	17
Sobreseimientos	7	3%	6	1
Por Método Alterno ¹	95	44%	53	42
Otros tipo de Salidas	11	5%	11	-

Nota: (P) se refiere a los datos preliminares. ¹ Las causas egresadas por Método Alterno no incluyen los Acuerdos de Pena ya que, los mismos se contemplaron en las causas Egresadas por Sentencias

Fuente: Centro de Estadísticas, Ministerio Público de Panamá

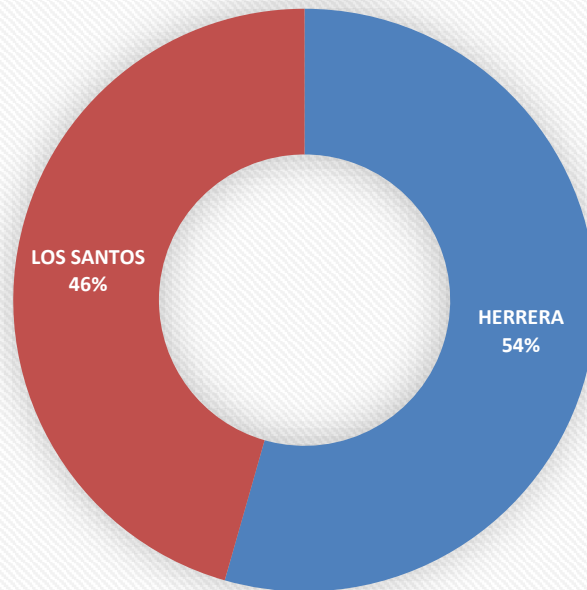


Fuente: Centro de Estadísticas, Ministerio Público de Panamá



MINISTERIO PÚBLICO

GRAFICO 17. CAUSAS EGRESADAS REGISTRADAS EN EL SISTEMA PENAL ACUSATORIO EN EL CUARTO DISTRITO JUDICIAL; SEGÚN CIRCUITO JUDICIAL; DEL 1 AL 31 DE AGOSTO DE 2018



Fuente: Centro de Estadísticas, Ministerio Público de Panamá



MINISTERIO PÚBLICO

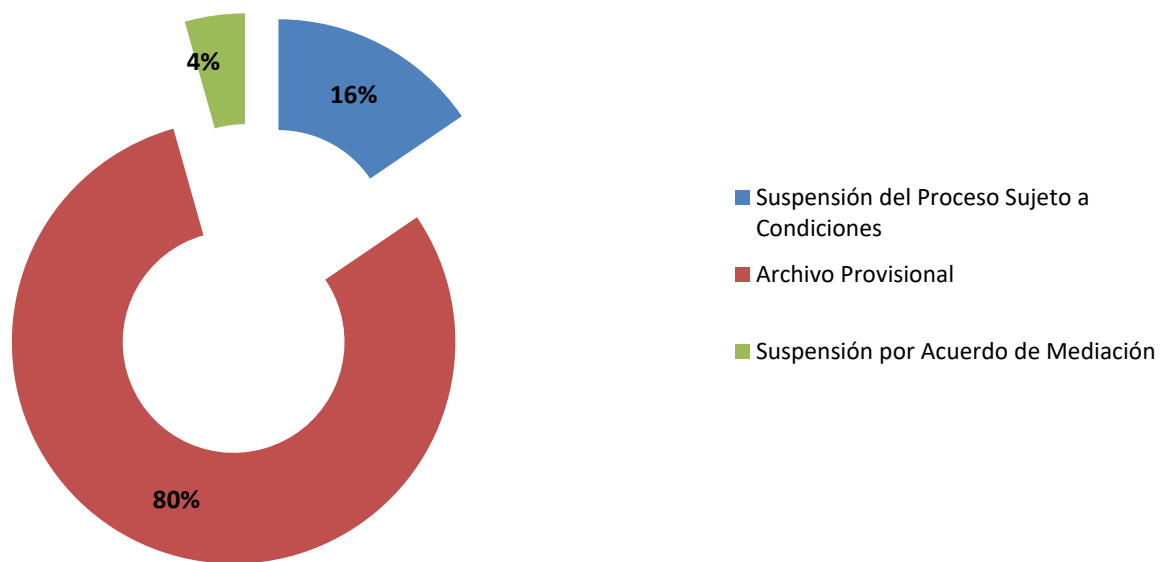
CUADRO 15. NÚMERO DE CAUSAS SUSPENDIDAS REGISTRADAS EN EL SISTEMA PENAL ACUSATORIO DEL CUARTO DISTRITO JUDICIAL; POR CIRCUITO JUDICIAL, SEGÚN TIPO DE SUSPENSIÓN: DEL 1 AL 31 DE AGOSTO DE 2018(P)

TIPO DE SUSPENSIÓN	NÚMERO	PORCENTAJE	HERRERA	LOS SANTOS
TOTAL...	297	100%	149	148
Suspensión del Proceso Sujeto a Condiciones	46	15%	22	24
Archivo Provisional	238	80%	119	119
Suspensión por Acuerdo de Mediación	13	4%	8	5

Nota: (P) se refiere a los datos preliminares

Fuente: Centro de Estadísticas, Ministerio Público de Panamá

MINISTERIO PÚBLICO
GRAFICO 18. PORCENTAJE DE CAUSAS SUSPENDIDAS REGISTRADAS EN EL SISTEMA PENAL ACUSATORIO DEL CUARTO DISTRITO JUDICIAL; SEGÚN TIPO DE SUSPENSIÓN: DEL 1 AL 31 DE AGOSTO DE 2018

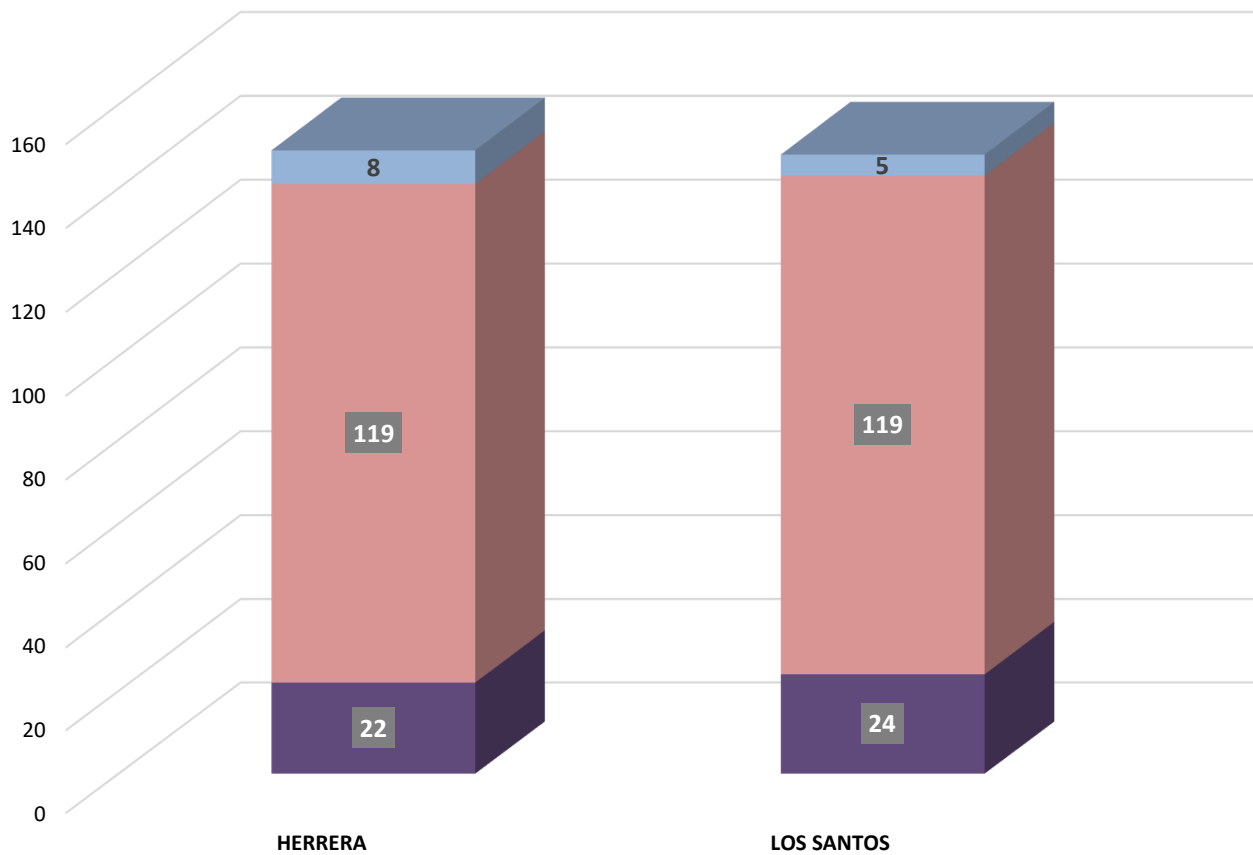


Fuente: Centro de Estadísticas, Ministerio Público de Panamá



MINISTERIO PÚBLICO
GRAFICO 19. PORCENTAJE DE CAUSAS SUSPENDIDAS REGISTRADAS EN EL SISTEMA PENAL ACUSATORIO EN EL CUARTO DISTRITO JUDICIAL, POR TIPO DE SUSPENSIÓN, SEGÚN CIRCUITO JUDICIAL: DEL 1 AL 31 DE AGOSTO DE 2018

■ Suspensión del Proceso Sujeto a Condiciones ■ Archivo Provisional ■ Suspensión por Acuerdo de Mediación



Fuente: Centro de Estadísticas, Ministerio Público de Panamá



MINISTERIO PÚBLICO

CUADRO 16. NÚMERO DE CAUSAS ARCHIVADAS REGISTRADAS EN EL SISTEMA PENAL ACUSATORIO EN EL CUARTO DISTRITO JUDICIAL; POR CIRCUITO JUDICIAL, SEGÚN DELITO GENÉRICO: DEL 1 AL 31 DE AGOSTO DE 2018(P)

DELITO GENÉRICO DEL ARCHIVO	NÚMERO	PORCENTAJE	HERRERA	LOS SANTOS
TOTAL...	238	100%	119	119
Titulo I - Delitos Contra La Vida y La Integridad Personal	23	10%	8	15
Titulo II - Delitos Contra La Libertad	7	3%	4	3
Titulo III - Delitos Contra La Libertad E Integridad Sexual	5	2%	3	2
Titulo IV - Delitos Contra El Honor de La Persona Natural	1	0%	-	1
Titulo V - Delitos Contra El Orden Jurídico Familiar y El Estado Civil	79	33%	43	36
Titulo VI - Delitos Contra El Patrimonio Económico	101	42%	51	50
Título VII Delitos Contra El Orden Económico	3	1%	2	1
Titulo VIII - Delitos Contra La Seguridad Jurídica de Los Medios Electrónicos	0	0%	-	-
Título IX - Delitos Contra La Seguridad Colectiva	9	4%	3	6
Titulo X - Delitos Contra La Administración Pública	1	0%	1	-
Titulo XI - Delitos Contra La Fe Pública	2	1%	1	1
Titulo XII - Delitos Contra La Administración de Justicia	4	2%	1	3
Titulo XIII - Delitos Contra El Ambiente y El Ordenamiento Territorial	3	1%	2	1
Titulo XIV - Delitos Contra La Personalidad Jurídica del Estado	0	0%	-	-
Titulo XV - Delitos Contra la Humanidad	0	0%	-	-

Nota: (P) se refiere a los datos preliminares

Fuente: Centro de Estadísticas, Ministerio Público de Panamá



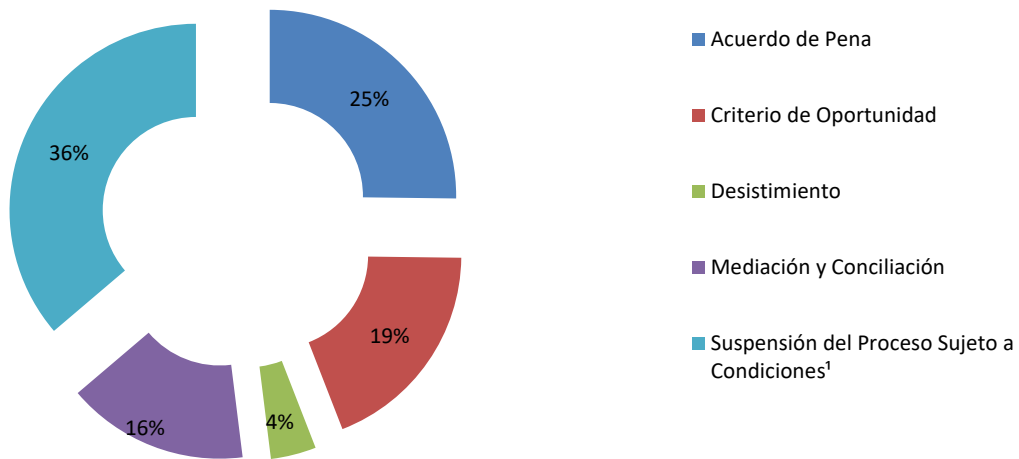
CUADRO 17. CANTIDAD DE MÉTODOS ALTERNOS DE SOLUCIÓN DE CONFLICTO APLICADOS EN EL SISTEMA PENAL ACUSATORIO DEL CUARTO DISTRITO JUDICIAL; POR CIRCUITO JUDICIAL, SEGÚN TIPO DE MÉTODO:
DEL 1 AL 31 DE AGOSTO DE 2018(P)

TIPO DE MÉTODO ALTERNOS APLICADO ¹	NÚMERO	PORCENTAJE	HERRERA	LOS SANTOS
TOTAL...	127	100%	74	53
Acuerdo de Pena	32	25%	21	11
Criterio de Oportunidad	24	19%	15	9
Desistimiento	5	4%	4	1
Mediación y Conciliación	20	16%	12	8
Suspensión del Proceso Sujeto a Condiciones ¹	46	36%	22	24

Nota: (P) se refiere a los datos preliminares. ¹En la provincia de Los Santos se dieron un total de 28 Suspensiones del Proceso Sujeto a Condiciones de las cuales 4 no fueron admitidas por el juez.

Fuente: Centro de Estadísticas, Ministerio Público de Panamá.

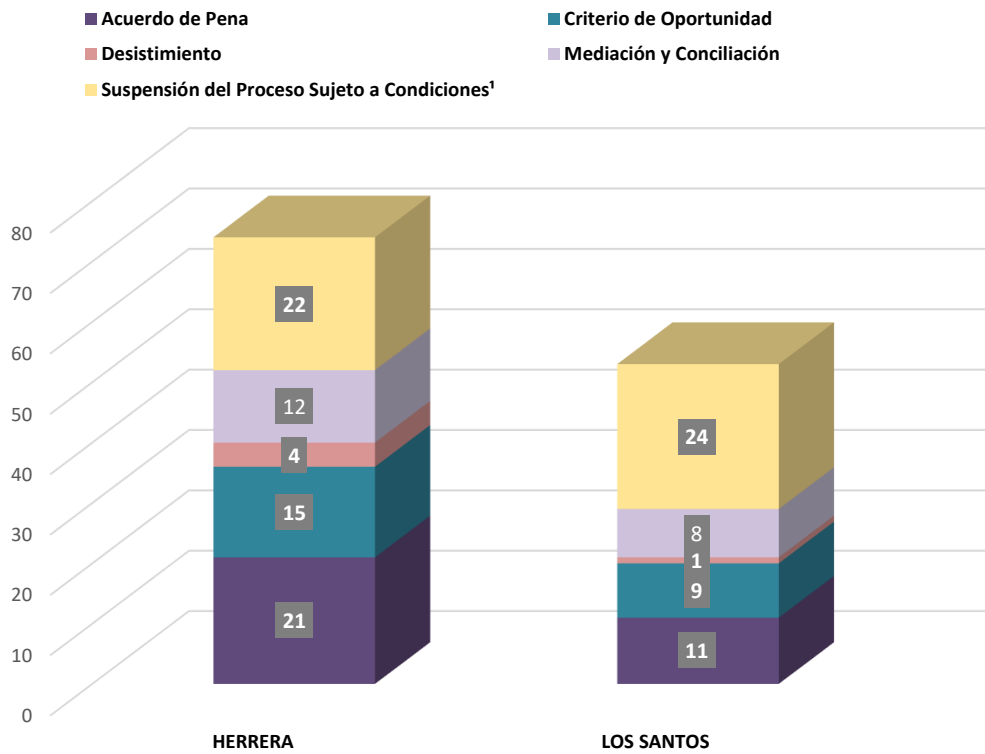
MINISTERIO PÚBLICO
GRAFICO 20. PORCENTAJE DE MÉTODOS ALTERNOS DE SOLUCIÓN DE CONFLICTO APLICADOS EN EL SISTEMA PENAL ACUSATORIO DEL CUARTO DISTRITO JUDICIAL, SEGÚN TIPO DE METODO APLICADO: DEL 1 AL 31 AGOSTO DE 2018



Fuente: Centro de Estadísticas, Ministerio Público de Panamá. Sistema de Audiencias Interno.



MINISTERIO PÚBLICO
GRAFICO 21. CANTIDAD DE MÉTODOS ALTERNOS APLICADOS EN EL SISTEMA PENAL ACUSATORIO EN EL CUARTO DISTRITO JUDICIAL, POR TIPO DE SUSPENSIÓN , SEGÚN CIRCUITO JUDICIAL: DEL 1 AL 31 DE AGOSTO DE 2018



Fuente: Centro de Estadísticas, Ministerio Público de Panamá



MINISTERIO PÚBLICO

**CUADRO 18. CANTIDAD DE MÉTODOS ALTERNOS DE SOLUCIÓN DE CONFLICTO APLICADOS, EN EL SISTEMA PENAL ACUSATORIO EN EL CUARTO DISTRITO JUDICIAL, POR CIRCUITO JUDICIAL, SEGÚN DELITO GENÉRICO
SEGÚN DELITO GENÉRICO: DEL 1 AL 31 DE AGOSTO DE 2018(P)**

DELITO GENÉRICO	NÚMERO	PORCENTAJE	HERRERA	LOS SANTOS
TOTAL...	127	100%	74	53
Título I - Delitos Contra La Vida y La Integridad Personal	15	12%	7	8
Título II - Delitos Contra La Libertad	1	1%	1	-
Título III - Delitos Contra La Libertad E Integridad Sexual	12	9%	6	6
Título IV - Delitos Contra El Honor de La Persona Natural	0	0%	-	-
Título V - Delitos Contra El Orden Jurídico Familiar y El Estado Civil	27	21%	16	11
Título VI - Delitos Contra El Patrimonio Económico	29	23%	19	10
Título VII Delitos Contra El Orden Económico	7	6%	6	1
Título VIII - Delitos Contra La Seguridad Jurídica de Los Medios Electrónicos	0	0%	-	-
Título IX - Delitos Contra La Seguridad Colectiva	32	25%	18	14
Título X - Delitos Contra La Administración Pública	0	0%	-	-
Título XI - Delitos Contra La Fe Pública	1	1%	1	-
Título XII - Delitos Contra La Administración de Justicia	2	2%	-	2
Título XIII - Delitos Contra El Ambiente y El Ordenamiento Territorial	1	1%	-	1
Título XIV - Delitos Contra La Personalidad Jurídica del Estado	0	0%	-	-
Título XV - Delitos Contra la Humanidad	0	0%	-	-

Nota: (P) se refiere a los datos preliminares

Fuente: Centro de Estadísticas, Ministerio Público de Panamá. Sistema de Audiencias Interno.