



MINISTERIO PÚBLICO
PROCURADURÍA GENERAL DE LA NACIÓN
UNIDAD DE PROTECCIÓN A VÍCTIMAS, TESTIGOS, PERITOS Y DEMÁS INTERVINIENTES
Cuadro 1. NÚMEROS DE VÍCTIMAS, TESTIGOS, PERITOS Y DEMÁS INTERVINIENTE EN LOS PROCESOS PENALES, A NIVEL NACIONAL;
POR SEXO Y RANGO EDAD SEGÚN TIPO DE DELITOS GÉNERICOS:
DEL 1 DE ENERO AL 30 DE SEPTIEMBRE 2018 (P)

DELITOS	TOTAL	SEXO Y RANGO EDAD												SIN DATOS
		FEMENINO						MASCULINO						
		0 -9	10 -17	18 -29	30 - 49	50 y Más	SIN DATOS	0 -9	10 -17	18 -29	30 - 49	50 y Más	SIN DATOS	
TOTAL...	15050	1194	3137	2274	2796	761	854	850	819	294	487	274	784	526
Delitos Contra La Vida y La Integridad Personal	1753	50	152	298	371	125	158	51	49	50	68	33	259	89
Delitos Contra La Libertad	228	11	61	29	30	7	26	9	17	4	10	5	12	7
Delitos Contra La Libertad E Integridad Sexual	3688	426	1967	376	243	42	194	139	127	35	19	11	44	65
Delitos Contra El Honor de La Persona Natural	54	1	0	4	9	7	1	0	3	4	5	12	4	4
Delitos Contra El Orden Jurídico Familiar y El Estado Civil	7998	683	908	1452	2024	546	338	615	591	124	300	178	202	37
Delitos Contra El Patrimonio Económico	553	15	28	54	68	20	51	11	22	25	45	23	107	84
Delitos Contra El Orden Económico	12	0	0	1	0	0	1	0	0	0	0	1	0	9
Delitos Contra La Seguridad Jurídica de Los Medios Electrónicos	1	0	0	0	1	0	0	0	0	0	0	0	0	0
Delitos Contra La Seguridad Colectiva	284	0	1	3	4	3	39	2	1	0	4	0	124	103
Delitos Contra La Administración Pública	20	0	2	0	3	0	2	0	1	3	6	0	1	2
Delitos Contra La Fe Pública	15	0	0	0	1	4	2	0	0	0	1	2	0	5
Delitos Contra La Administración de Justicia	31	0	3	8	9	4	3	0	0	0	2	0	0	2
Delitos Contra El Ambiente y El Ordenamiento Territorial	1	0	0	0	0	0	0	0	0	0	0	1	0	0
Delitos Contra La Personalidad Jurídica del Estado	0	0	0	0	0	0	0	0	0	0	0	0	0	0
Delitos Contra La Humanidad	215	6	0	34	18	1	6	22	7	47	27	6	17	24
Sin Identificar*	197	2	15	15	15	2	33	1	1	2	0	2	14	95

Nota(P): Esta información corresponde a datos preliminares 2018 tomadas de las Unidades de Protección a Víctimas, Testigos, Peritos y Demás intervinientes. *Además los datos sin identificar corresponden a testigo protegidos por lo que no contamos con el delito, edad y sexo específico de la víctima.

Fuente: Unidades de Atenciones a Víctimas



MINISTERIO PÚBLICO
PROCURADURÍA GENERAL DE LA NACIÓN
UNIDAD DE PROTECCIÓN A VÍCTIMAS, TESTIGOS, PERITOS Y DEMÁS INTERVINIENTES
Cuadro 2. NÚMEROS DE INGRESOS EN LOS PROCESOS PENALES A NIVEL NACIONAL,
POR ÁREA GEOGRÁFICA SEGÚN TIPO DE DELITO GÉNÉRICO:
DEL 1 DE ENERO AL 30 DE SEPTIEMBRE 2018 (P)

TIPO DE DELITOS	TOTAL	ÁREA GEOGRÁFICA										
		PANAMÁ	SAN MIGUELITO	PANAMÁ OESTE	COLÓN	DARIÉN	COCLÉ	VERAGUAS	HERRERA	LOS SANTOS	CHIRIQUÍ	BOCAS DEL TORO
TOTAL...	<u>15050</u>	<u>4191</u>	<u>1088</u>	<u>1945</u>	<u>1257</u>	<u>1160</u>	<u>810</u>	<u>608</u>	<u>586</u>	<u>715</u>	<u>1506</u>	<u>1184</u>
Delitos Contra La Vida y La Integridad Personal	1753	435	185	273	405	27	48	41	36	96	113	94
Delitos Contra La Libertad	228	27	33	17	3	22	31	6	10	6	11	62
Delitos Contra La Libertad E Integridad Sexual	3688	766	164	586	242	410	246	227	112	107	535	293
Delitos Contra El Honor de La Persona Natural	54	25	0	5	1	3	2	0	0	4	1	13
Delitos Contra El Orden Jurídico Familiar y El Estado Civil	7998	2675	559	995	352	555	453	310	379	444	656	620
Delitos Contra El Patrimonio Económico	553	71	76	34	115	29	13	17	31	26	65	76
Delitos Contra El Orden Económico	12	6	5	0	0	0	1	0	0	0	0	0
Delitos Contra La Seguridad Jurídica de Los Medios Electrónicos	1	0	1	0	0	0	0	0	0	0	0	0
Delitos Contra La Seguridad Colectiva	284	60	17	5	130	6	9	0	9	5	34	9
Delitos Contra La Administración Pública	20	1	0	0	0	0	3	0	0	0	4	12
Delitos Contra La Fe Pública	15	4	2	1	0	2	0	1	0	1	4	0
Delitos Contra La Administración de Justicia	31	12	1	4	0	2	0	1	1	4	1	5
Delitos Contra El Ambiente y El Ordenamiento Territorial	1	0	0	0	0	0	0	0	0	0	1	0
Delitos Contra La Personalidad Jurídica del Estado	0	0	0	0	0	0	0	0	0	0	0	0
Delitos Contra La Humanidad	215	108	0	1	0	91	0	0	0	0	15	0
Sin Identificar*	197	1	45	24	9	13	4	5	8	22	66	0

Nota(P): Esta información corresponde a datos preliminares 2018 tomadas de las Unidades de Protección a Víctimas, Testigos, Peritos y Demás intervinientes.* Además los datos sin identificar corresponden a información de la cual no contamos con el delito específico.

Fuente: Unidades de Atenciones a Víctimas



MINISTERIO PÚBLICO

PROCURADURÍA GENERAL DE LA NACIÓN

UNIDAD DE PROTECCIÓN A VÍCTIMAS, TESTIGOS, PERITOS Y DEMÁS INTERVINIENTES

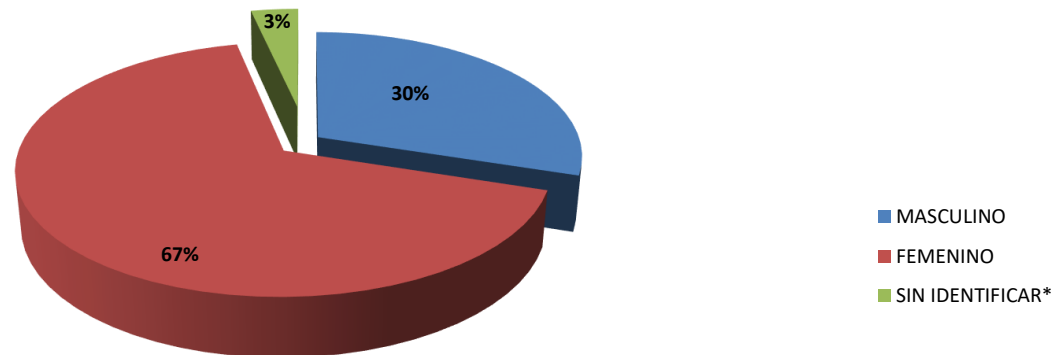
Cuadro 3. NÚMEROS DE VÍCTIMAS EN LOS PROCESOS PENALES, A NIVEL NACIONAL, POR ÁREA GEOGRÁFICA SEGÚN GÉNERO:
DEL 1 DE ENERO AL 30 DE SEPTIEMBRE 2018 (P)

GÉNERO	TOTAL	ÁREA GEOGRÁFICA										
		PANAMÁ	SAN MIGUELITO	PANAMÁ OESTE	COLÓN	DARIÉN	COCLÉ	VERAGUAS	HERRERA	LOS SANTOS	CHIRIQUÍ	BOCAS DEL TORO
TOTAL...	<u>15050</u>	<u>4191</u>	<u>1088</u>	<u>1945</u>	<u>1257</u>	<u>1160</u>	<u>810</u>	<u>608</u>	<u>586</u>	<u>715</u>	<u>1506</u>	<u>1184</u>
MASCULINO	4503	1193	398	630	601	191	154	242	145	170	512	267
FEMENINO	10029	2854	647	1289	646	929	617	361	429	532	847	878
SIN IDENTIFICAR*	518	144	43	26	10	40	39	5	12	13	147	39

Nota(P): Esta información corresponde a datos preliminares 2018 tomadas de las Unidades de Protección a Víctimas, Testigos, Peritos y Demás intervinientes. *Además los datos sin identificar corresponden aquellos donde no contamos con el género específico.

Fuente: Unidades de Atenciones a Víctimas

Gráfico 1. PORCENTAJE DE NÚMEROS DE VÍCTIMAS EN LA UNIDAD DE PROTECCIÓN A VÍCTIMAS, TESTIGOS, PERITOS Y DEMÁS INTERVINIENTES DE LOS PROCESOS PENALES, A NIVEL NACIONAL, POR GÉNERO: DEL 1 DE ENERO AL 30 DE SEPTIEMBRE 2018



Fuente: Unidades de Atenciones a Víctimas



MINISTERIO PÚBLICO

PROCURADURÍA GENERAL DE LA NACIÓN

UNIDAD DE PROTECCIÓN A VÍCTIMAS, TESTIGOS, PERITOS Y DEMÁS INTERVINIENTES

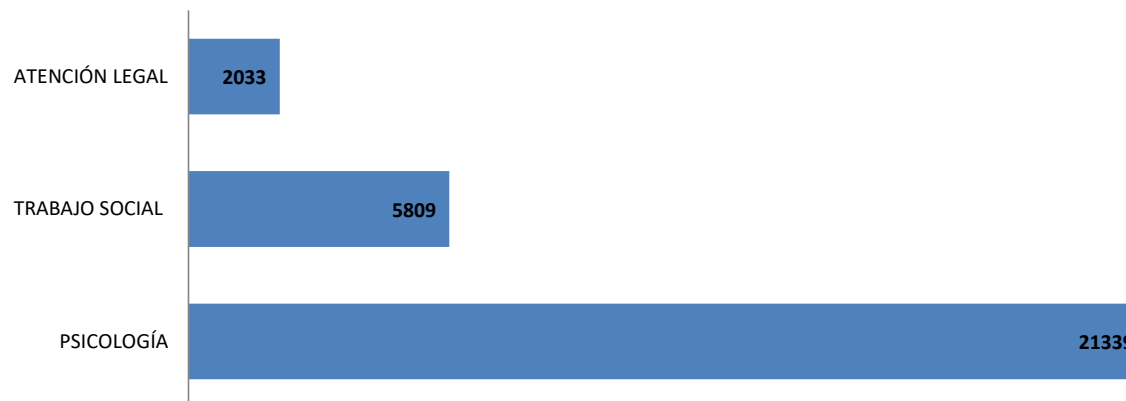
Cuadro 4. NÚMEROS DE INGRESOS DE CARPETAS DE LA UNIDAD DE PROTECCIÓN A VÍCTIMAS DE LOS PROCESOS PENALES, A NIVEL NACIONAL, POR ÁREA GEOGRÁFICA; SEGÚN TIPO DE ATENCIÓN BRINDADA A LAS VÍCTIMAS: DEL 1 DE ENERO AL 30 DE SEPTIEMBRE 2018 (P)

ESPECIALIDAD	TOTAL	ÁREA GEOGRÁFICA										
		PANAMÁ	SAN MIGUELITO	PANAMÁ OESTE	COLÓN	DARIÉN	COCLÉ	VERAGUAS	HERRERA	LOS SANTOS	CHIRIQUÍ	BOCAS DEL TORO
TOTAL...	<u>29181</u>	<u>8175</u>	<u>2732</u>	<u>3978</u>	<u>1769</u>	<u>3171</u>	<u>965</u>	<u>769</u>	<u>1217</u>	<u>1568</u>	<u>3321</u>	<u>1516</u>
PSICOLOGÍA	21339	6988	2114	3304	1005	2400	549	452	597	968	1967	995
TRABAJO SOCIAL	5809	679	437	612	562	771	259	195	418	336	1332	208
ATENCIÓN LEGAL	2033	508	181	62	202	0	157	122	202	264	22	313

Nota(P): Esta información corresponde a datos preliminares 2018 tomadas de las Unidades de Protección a Víctimas, Testigos, Peritos y Demás intervinientes. Sin embargo cabe mencionar que la información que se refleja son la atenciones ya que en cada caso se les brinda varias atenciones de especialidad.

Fuente: Unidades de Atenciones a Víctimas

Gráfico 2. NÚMEROS DE INGRESOS DE LA UNIDAD DE PROTECCIÓN A VÍCTIMAS, TESTIGOS, PERITOS Y DEMÁS INTERVINIENTES DE LOS PROCESOS PENALES, A NIVEL NACIONAL, POR TIPO DE ATENCIÓN BRINDADA A LAS VÍCTIMAS: DEL 1 DE ENERO AL 30 DE SEPTIEMBRE 2018



Fuente: Unidades de Atenciones a Víctimas



MINISTERIO PÚBLICO

PROCURADURÍA GENERAL DE LA NACIÓN

UNIDAD DE PROTECCIÓN A VÍCTIMAS, TESTIGOS, PERITOS Y DEMÁS INTERVINIENTES

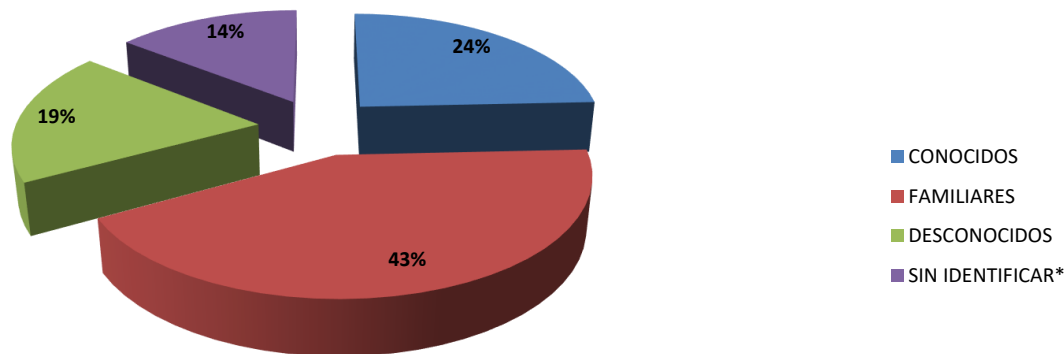
Cuadro 5. NÚMEROS DE INGRESOS DE CARPETAS DE LA UNIDAD DE PROTECCIÓN A VÍCTIMAS DE LOS PROCESOS PENALES, A NIVEL NACIONAL, POR ÁREA GEOGRÁFICA SEGÚN TIPO DE RELACIÓN CON LA VÍCTIMA: DEL 1 DE ENERO AL 30 DE SEPTIEMBRE 2018 (P)

RELACIÓN CON LA VÍCTIMA	TOTAL	ÁREA GEOGRÁFICA										
		PANAMÁ	SAN MIGUELITO	PANAMÁ OESTE	COLÓN	DARIÉN	COCLÉ	VERAGUAS	HERRERA	LOS SANTOS	CHIRIQUÍ	BOCAS DEL TORO
TOTAL...	<u>15050</u>	<u>4191</u>	<u>1088</u>	<u>1945</u>	<u>1257</u>	<u>1160</u>	<u>810</u>	<u>608</u>	<u>586</u>	<u>715</u>	<u>1506</u>	<u>1184</u>
CONOCIDOS	3656	787	282	550	181	181	215	132	126	251	448	503
FAMILIARES	6427	2223	466	863	328	498	341	280	340	236	598	254
DESCONOCIDOS	2802	1166	136	183	192	205	162	184	11	2	140	421
SIN IDENTIFICAR*	2165	15	204	349	556	276	92	12	109	226	320	6

Nota(P): Esta información corresponde a datos preliminares 2018 tomadas de las Unidades de Protección a Víctimas, Testigos, Peritos y Demás intervinientes. *Además los datos sin identificar corresponden aquellos donde no contamos con la especificación de la relación de la víctima.

Fuente: Unidades de Atenciones a Víctimas

Gráfico 3. PORCENTAJE DEL NÚMEROS DE INGRESOS DE CARPETAS DE LA UNIDAD DE PROTECCIÓN A VÍCTIMAS DE LA UNIDAD DE PROTECCIÓN A VÍCTIMAS, TESTIGOS, PERITOS Y DEMÁS INTERVINIENTES DE LOS PROCESOS PENALES, A NIVEL NACIONAL, POR TIPO DE RELACIÓN CON LA VÍCTIMA DEL 1 DE ENERO AL 30 DE SEPTIEMBRE 2018



Fuente: Unidades de Atenciones a Víctimas



MINISTERIO PÚBLICO
 PROCURADURÍA GENERAL DE LA NACIÓN

UNIDAD DE PROTECCIÓN A VÍCTIMAS, TESTIGOS, PERITOS Y DEMÁS INTERVINIENTES

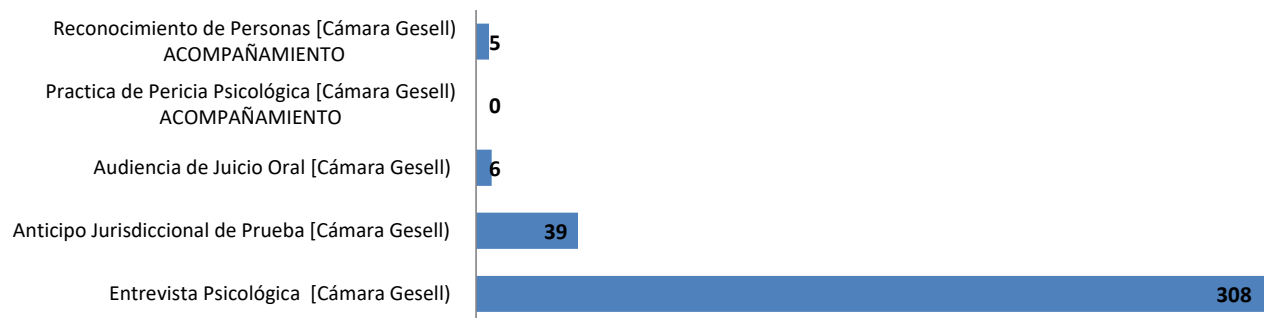
Cuadro 6. NÚMEROS DE INGRESOS DE CARPETAS DE LA UNIDAD DE PROTECCIÓN A VÍCTIMAS DE LOS PROCESOS PENALES, A NIVEL NACIONAL, POR ÁREA GEOGRÁFICA SEGÚN, TIPO DE SERVICIO DE LA CAMARA DE GESELL: DEL 1 DE ENERO AL 30 DE SEPTIEMBRE 2018 (P)

TIPOS DE SERVICIOS	ÁREA GEOGRÁFICA						
	TOTAL	PANAMÁ	PANAMÁ OESTE	HERRERA	LOS SANTOS	CHIRIQUÍ	BOCAS DEL TORO
TOTAL...	<u>358</u>	<u>116</u>	<u>73</u>	<u>40</u>	<u>37</u>	<u>38</u>	<u>54</u>
Entrevista Psicológica [Cámara Gesell)	308	94	61	34	37	36	46
Anticipo Jurisdiccional de Prueba [Cámara Gesell)	39	17	12	6	0	0	4
Audiencia de Juicio Oral [Cámara Gesell)	6	5	0	0	0	1	0
Practica de Pericia Psicológica [Cámara Gesell) ACOMPAÑAMIENTO	0	0	0	0	0	0	0
Reconocimiento de Personas [Cámara Gesell) ACOMPAÑAMIENTO	5	0	0	0	0	1	4

Nota(P): Esta información corresponde a datos preliminares 2018 tomadas de las Unidades de Protección a Víctimas, Testigos, Peritos y Demás intervinientes.

Fuente: Unidades de Atenciones a Víctimas

Gráfico 4. NÚMEROS DE INGRESOS DE CARPETAS DE LA UNIDAD DE PROTECCIÓN A VÍCTIMAS DE LOS PROCESOS PENALES, A NIVEL NACIONAL, POR ÁREA GEOGRÁFICA A NIVEL NACIONAL SEGÚN, TIPO DE SERVICIO DE LA CAMARA DE GESELL: DEL 1 DE ENERO AL 30 DE SEPTIEMBRE 2018



Fuente: Unidades de Atenciones a Víctimas